

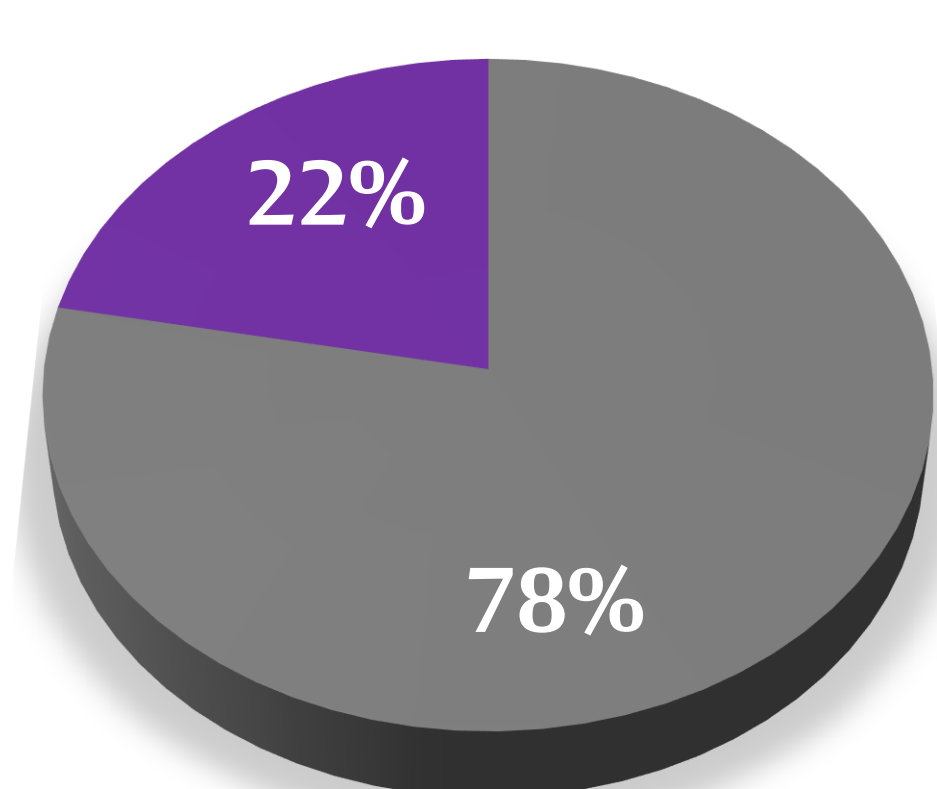
تقرير الأحد 24 رمضان 1441هـ عن حالات كورونا في السعودية (إلى نهاية يوم أمس) Sunday 17 May 2020 Report of Coronavirus cases in Saudi Arabia (as end of yesterday)

10 الوفيات الجديدة
New Death

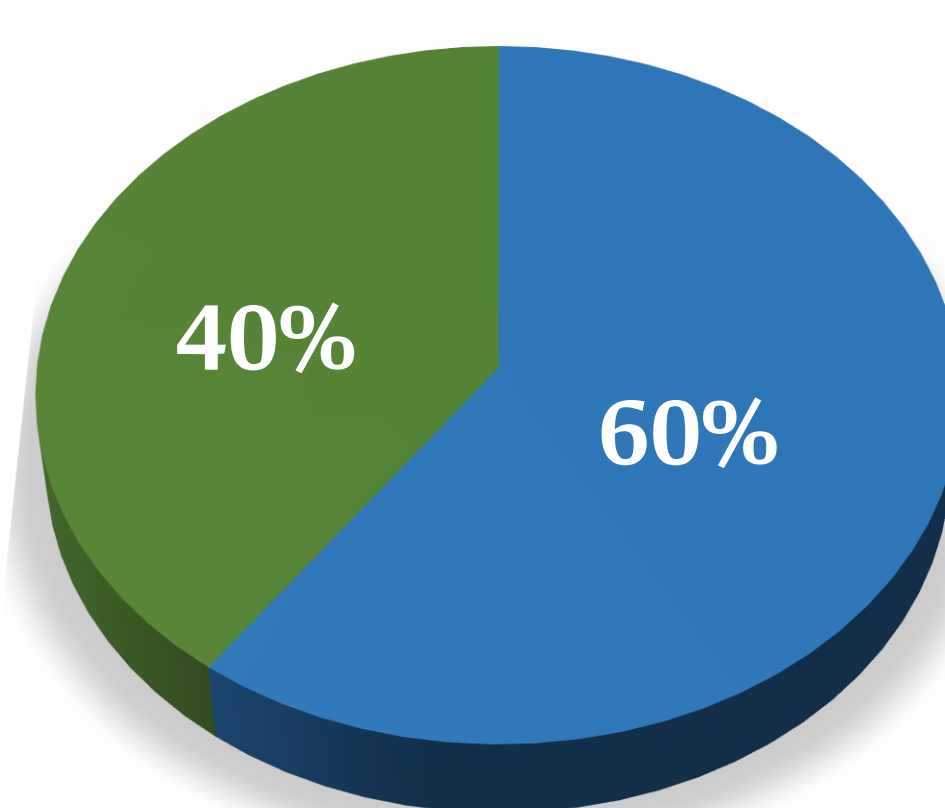
2,056 المتعافون الجدد
New Recovery

16,045 الفحوصات الجديدة
≈ New Tests

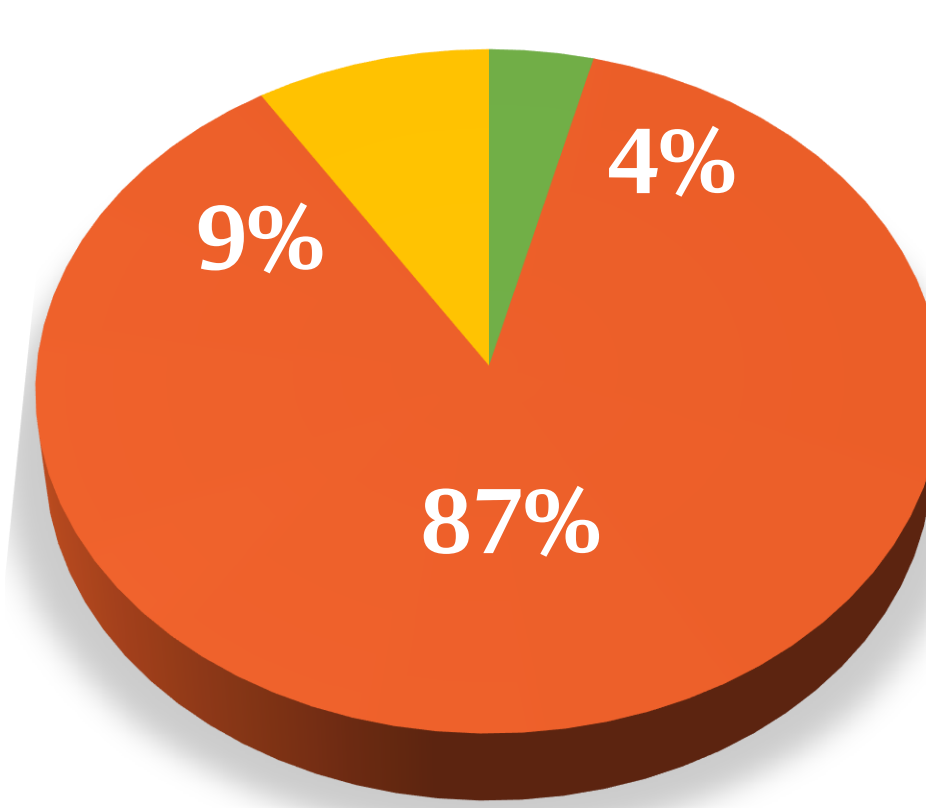
2,736 الإصابات الجديدة
New Cases



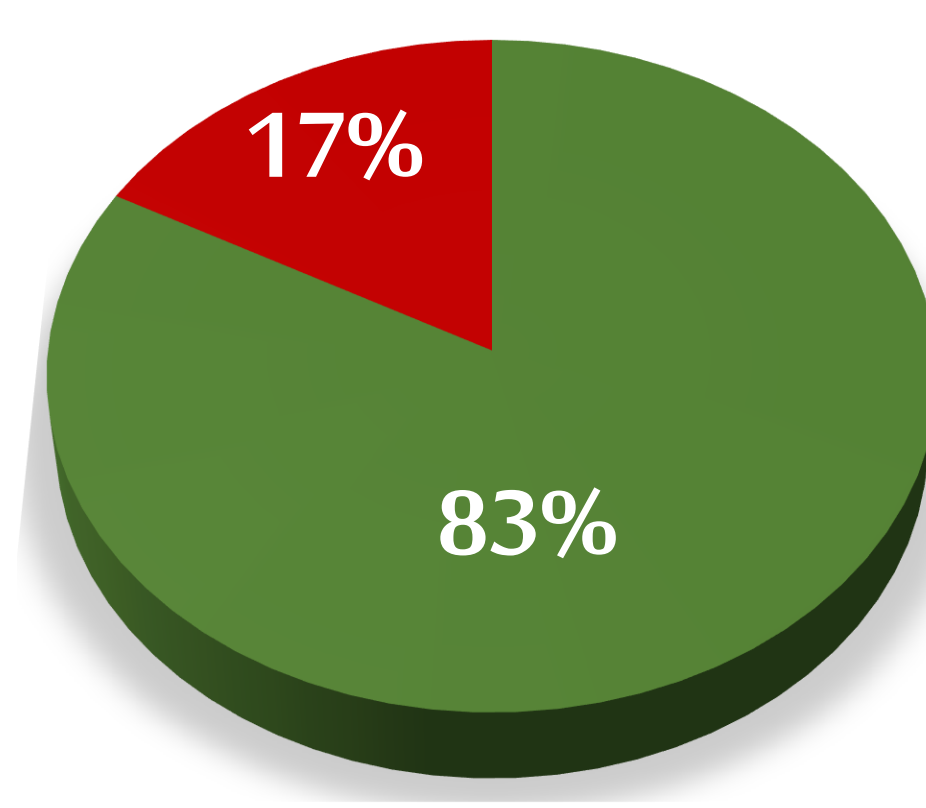
ذكور Males
إناث Females



سعوديون Saudis
جنسيات أخرى Others



كبار السن Elderly
بالغين Adults
أطفال Children



الفحوصات Tests
الإصابات Cases

202 الحالات الحرجة
Critical Conditions
28,718 الحالات النشطة
Active Cases

312 إجمالي الوفيات
Total Deaths

25,722 إجمالي المتعافين
Total Recoveries

54,752 إجمالي الحالات
Total Cases

Cities	النسبة % من حالات المملكة	إجمالي الحالات	إجمالي الوفيات	إجمالي المتعافين	الحالات النشطة	الوفيات الجديدة	المتعافون الجدد	الإصابات الجديدة	المدن	م No
	% of Total Cases in KSA	Total Cases	Total Deaths	Total Recoveries	Active Cases	New Death	New Recovery	New Cases		
Jeddah	16.96%	9285	94	4292	4899	2	305	357	جدة	1
Makkah	20.58%	11266	131	6293	4842	4	700	557	مكة المكرمة	2
Madinah	13.88%	7602	41	2966	4595	1		392	المدينة المنورة	3
Riyadh	18.59%	10176	18	5648	4510	1	55	488	الرياض	4
Dammam	6.71%	3672	5	1497	2170		335	286	الدمام	5
Al Jubail	3.61%	1976	3	545	1428		73	149	الجبيل	6
Taif	2.34%	1279	1	328	950		59	81	الطائف	7
Al Hofuf	4.37%	2390	4	1547	839		147	149	الهفوف	8
Khobar	2.11%	1156	3	328	825		38	51	الخبير	9
Ad Diriyah	0.63%	347	0	31	316		3	4	الدرعية	10
Tabuk	0.93%	509	1	242	266		79	18	تبوك	11
Al Qatif	0.92%	504	1	240	263		21	24	القطيف	12
Yanbu	0.57%	314	1	90	223		11	5	ينبع	13
Baish	1.27%	698	0	494	204			15	بيش	14
Buraydah	0.58%	319	2	122	195		39	12	بريدة	15
Dhahran	0.47%	260	0	87	173		8	15	الظهران	16
Haddah	0.31%	169	0	0	169				حدة	17
Safwa	0.31%	168	0	0	168			2	صفوى	18
Al Majma'ah	0.20%	112	0	4	108		4		المجمعة	19
Al-Kharj	0.23%	124	1	36	87	1	4	4	الخرج	20
Al Qunfudhah	0.23%	127	0	44	83		28	6	القنفذة	21
Bisha	0.23%	128	0	55	73			14	بيشة	22
Az Zulfi	0.17%	94	0	27	67		20		الزلفي	23
Hail	0.17%	92	0	27	65			9	حائل	24
Buqayq	0.16%	88	0	23	65		4	6	بقيق	25
Ras Tanura	0.15%	82	0	26	56		10	2	راس تنورة	26
Hafar Al Batin	0.11%	60	0	7	53			4	حفر الباطن	27
Unayzah	0.20%	108	0	57	51		13	1	عنيزة	28
Sabya	0.11%	59	0	9	50				صبيا	29
Khulais	0.10%	54	0	4	50		2		خليص	30
Nairyah	0.11%	61	1	13	47	1	12		النعيرية	31
Jadeedah Arar	0.08%	43	0	0	43				جديدة عرعر	32
Khamis Mushait	0.23%	125	1	83	41		1	3	خميس مشيط	33
Wadi ad-Dawasir	0.07%	40	1	4	35		3	1	وادي الدواسر	34
Qarah	0.060%	33	0	1	32		1	3	القرى	35
Muhayil	0.08%	46	0	15	31		5	3	محايل عسير	36
Umluj	0.07%	41	0	11	30		11	3	أملج	37
Wadi Al Fora'a	0.06%	31	0	1	30				وادي الفرع	38

تقرير الأحد 24 رمضان 1441هـ عن حالات كورونا في السعودية (إلى نهاية يوم أمس)
Sunday 17 May 2020 Report of Coronavirus cases in Saudi Arabia (as end of yesterday)

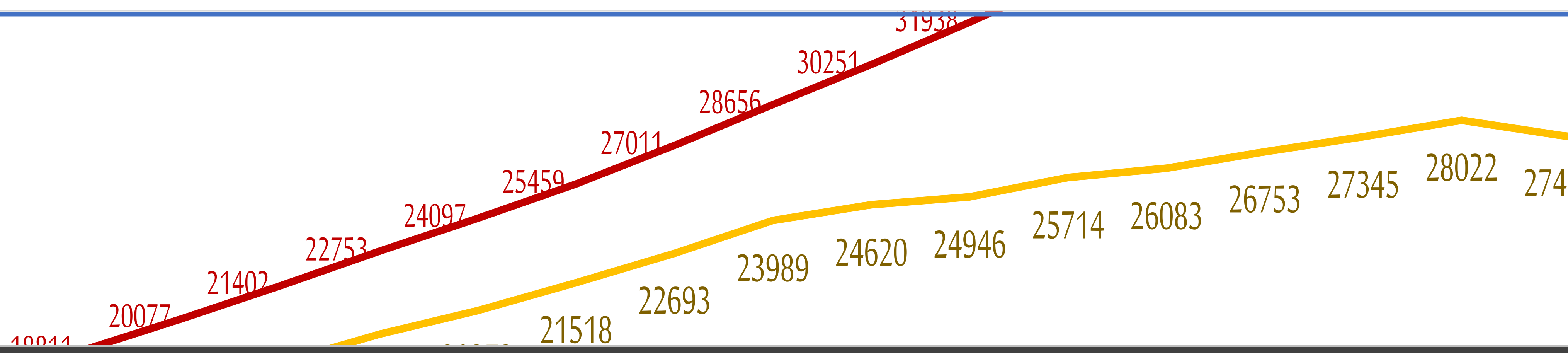
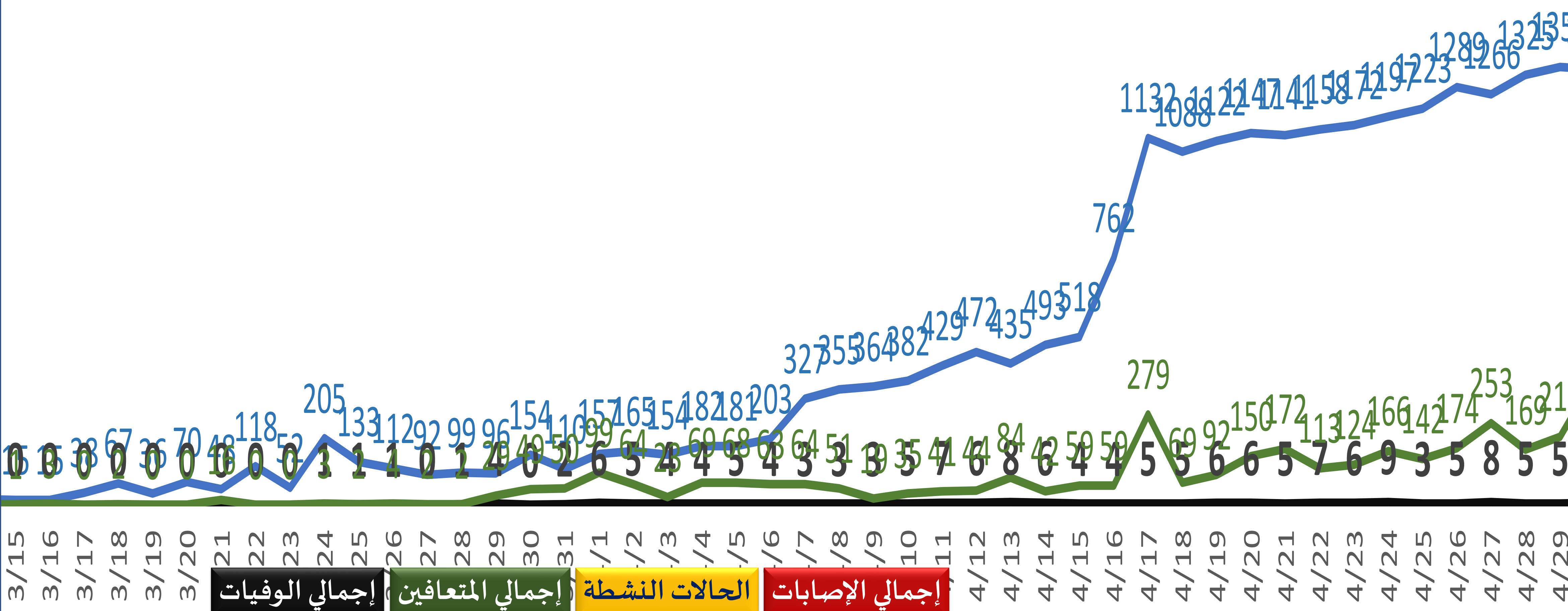
Cities	النسبة % من حالات المملكة	إجمالي الحالات	إجمالي الوفيات	إجمالي المتعافين	الحالات النشطة	الوفيات الجديدة	المتعافون الجدد	الإصابات الجديدة	المدن	م No
	% of Total Cases in KSA	Total Cases	Total Deaths	Total Recoveries	Active Cases	New Death	New Recovery	New Cases		
Rabigh	0.05%	29	0	1	28			1	رابغ	39
Hazem Aljalamid	0.049%	27	0	0	27				حزم الجلاميد	40
Qaryat Al Ulya	0.05%	26	0	1	25		1		قرية العليا	41
Thurayban	0.05%	26	0	5	21		1	2	ثريبان	42
Al Bakreyah	0.03%	19	0	2	17				البكريه	43
Al Mithnab	0.05%	29	0	13	16		6		المنذب	44
Al-Muzahmiya	0.05%	26	0	10	16		9	2	المزاحمية	45
Alqarei	0.04%	20	0	4	16		1	9	القرع	46
Almuzaylif	0.03%	19	0	3	16		1	3	المظيلف	47
Almajaridah	0.12%	63	0	48	15		6		المجاردة	48
Al-hada	0.05%	30	0	15	15			9	الهدا	49
Thadiq	0.027%	15	0	0	15				ثادق	50
Al Khurmah	0.026%	14	0	0	14			1	الخرمة	51
Al-Jafr	0.05%	30	0	17	13				الجفر	52
Howtat Bani Tamim	0.027%	15	0	2	13		2	3	حوطة بني تميم	53
Ar Rayn	0.024%	13	0	0	13			5	الرين	54
Assahan	0.022%	12	0	0	12				السحن	55
Mahd adh Dhahab	0.02%	12	0	0	12				مهد الذهب	56
Salwa	0.02%	12	0	0	12				سلوى	57
Al Bahah	0.09%	48	0	37	11				الباحة	58
Al Hadithah Port	0.024%	13	0	2	11		1	2	منفذ الحديثة	59
Jazan	0.12%	68	1	57	10				جازان	60
Khafji	0.05%	26	0	16	10		1		الخفجي	61
Aldelm	0.018%	10	0	0	10				الدلم	62
Najran	0.07%	40	0	31	9			1	نجران	63
Arar	0.07%	38	0	29	9				عرعر	64
Sajir	0.03%	18	0	9	9		9		ساجر	65
Adham	0.02%	11	0	2	9				أضم	66
Al Lith	0.02%	9	0	0	9				الليث	67
Abha	0.09%	52	0	44	8				أبها	68
Sabt Al Alayah	0.03%	17	0	9	8			7	سبت العالاية	69
Rafha	0.02%	11	1	2	8				رفحاء	70
Hadban	0.01%	8	0	0	8				الحدبان	71
Sharurah	0.02%	13	0	6	7			1	شرورة	72
Dhurma	0.02%	12	0	6	6		6		ضرماء	73
Al Ais	0.01%	7	0	1	6				العيص	74
AlQouz	0.011%	6	0	0	6			5	القوز	75
Shaqra	0.011%	6	0	0	6				شقراء	76
Duba	0.02%	11	0	6	5		6		ضبا	77
Abu Arish	0.02%	10	0	5	5				أبو عريش	78
Leila	0.013%	7	0	2	5		2		ليلى	79
Namira	0.009%	5	0	0	5			2	نمرة	80
Al Qurayyat	0.06%	35	0	31	4		1		القريات	81
Al Makhwa	0.04%	20	0	16	4		1		المخواة	82
Al Ardha	0.03%	15	0	11	4				العارضة	83
Samtah	0.02%	11	0	7	4			3	صامطة	84
Al Wajh	0.01%	8	0	4	4		1		الوجه	85
Al Aqiq	0.009%	5	0	1	4			4	العقيق	86
As Sulayyil	0.007%	4	0	0	4				السليل	87
Sakaka	0.02%	11	0	8	3				سكاكا	88

تقرير الأحد 24 رمضان 1441هـ عن حالات كورونا في السعودية (إلى نهاية يوم أمس)
Sunday 17 May 2020 Report of Coronavirus cases in Saudi Arabia (as end of yesterday)

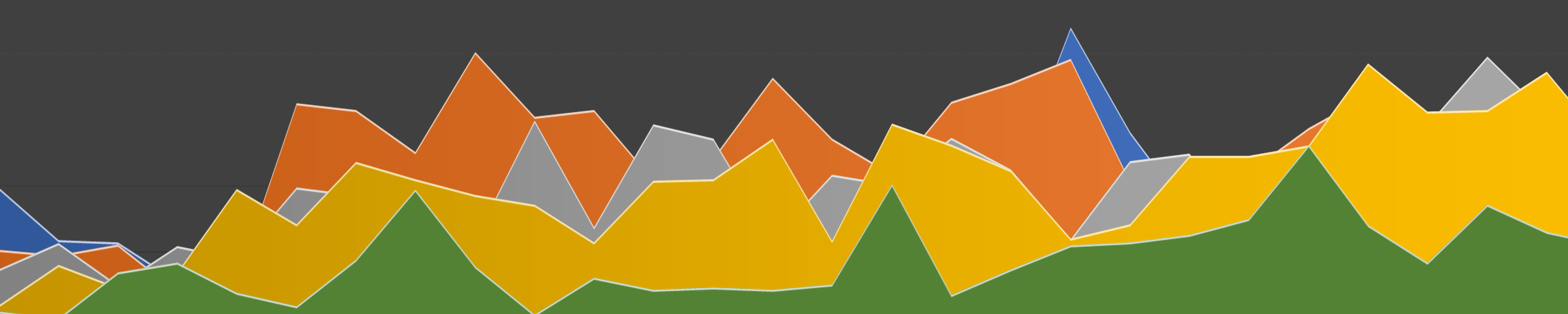
Cities	النسبة % من حالات المملكة	إجمالي الحالات	إجمالي الوفيات	إجمالي المتعافين	الحالات النشطة	الوفيات الجديدة	المتعافون الجدد	الإصابات الجديدة	المدن	م No
	% of Total Cases in KSA	Total Cases	Total Deaths	Total Recoveries	Active Cases	New Death	New Recovery	New Cases		
Ar Rass	0.02%	9	0	6	3		2	1	الرس	89
Baljurashi	0.01%	8	0	5	3				بلجرشي	90
Ahad Rafidah	0.01%	7	0	4	3			3	أحد رفيدة	91
Dumah Al Jandal	0.009%	5	0	2	3				دومة الجندل	92
Al Badayea	0.01%	6	1	2	3		1	1	البدائع	93
Uglat Asugour	0.007%	4	0	1	3				عقلة الصقور	94
Hautat Sudair	0.007%	4	0	1	3		1		حوطة سدير	95
Mulayjah	0.005%	3	0	0	3				مليجة	96
Khaybar	0.005%	3	0	0	3			1	خيبر	97
Al Quwaiyah	0.01%	5	0	3	2		3		القويعية	98
Qiya	0.005%	3	0	1	2				قيا	99
Al Duwadimi	0.005%	3	0	1	2		1		الدوادمي	100
Rowaidat Alard	0.004%	2	0	0	2			1	رويدة العرض	101
Al Muwayh	0.01%	5	0	4	1				المويه	102
Al Mubarraz	0.01%	3	0	2	1				المبرز	103
Messan	0.01%	3	0	2	1				ميسان	104
Al Hanakia	0.01%	3	0	2	1				الحنكية	105
Umm Aldoom	0.004%	2	0	1	1			1	أم الدوم	106
Riyadh Al Khabra	0.004%	2	0	1	1				رياض الخبراء	107
Turbah	0.004%	2	0	1	1				تربة	108
Tumair	0.002%	1	0	0	1			1	تمير	109
Al Shaabah	0.002%	1	0	0	1			1	الشعبة	110
Shuwaq	0.002%	1	0	0	1			1	شواق	111
Rojal Almaa	0.002%	1	0	0	1			1	رجال ألمع	112
Rumah	0.002%	1	0	0	1				رماح	113
Haql	0.002%	1	0	0	1				حقل	114
Wthelan	0.002%	1	0	0	1				وثيلان	115
Marat	0.002%	1	0	0	1				مرات	116
Tayma	0.002%	1	0	0	1				تيماء	117
Huraymila	0.002%	1	0	0	1				حريملاء	118
Addayer	0.002%	1	0	0	1				الدائر	119
Bani Malik	0.002%	1	0	0	1				بني مالك	120
Al Kamil	0.002%	1	0	0	1				الكامل	121
Al Ghazalah	0.002%	1	0	0	1				الغزالة	122
Tathleeth	0.002%	1	0	0	1				تثليث	123
Sarat Abidah	0.002%	1	0	0	1				سراة عبيدة	124
Thuwal	0.002%	1	0	0	1				ثول	125
Almandaq	0.01%	6	0	6	0				المندق	126
Al Tuwal	0.01%	5	0	5	0				الطوال	127
Tubarjal	0.005%	3	0	3	0		1		طبرجل	128
Saihat	0.00%	2	0	2	0				سيهات	129
Ad Darb	0.002%	1	0	1	0				الدرب	130
Al Edabi	0.002%	1	0	1	0				العيدابي	131
Dhalm	0.002%	1	0	1	0				ظلم	132
Al Madha	0.002%	1	0	1	0				المضة	133
Ash Shamly	0.002%	1	0	1	0				الشملي	134
Al Ula	0.002%	1	0	1	0				العلا	135
Qilwah	0.002%	1	0	1	0		1		قلوة	136

الرسوم البيانية لحالات كورونا في السعودية ليوم الأحد 24 رمضان 1441هـ - 17 مايو 2020م (إلى نهاية يوم أمس)

الإصابات اليومية | التعافي اليومي | الوفيات اليومية



مقارنة الإصابات بين أكبر المدن



توزيع نسب الحالات النشطة على مستوى المدن

