

حالات كورونا (كوفيد-19) بالسعودية إلى نهاية يوم الجمعة 8 رمضان 1441هـ Coronavirus Cases (Covid-19) in Saudi Arabia By end of Friday, May 1, 2020

139 الحالات الحرجة
Critical Conditions

7 الوفيات الجديدة
New Death

210 المتعافون الجدد
New Recovery

1362 الإصابات الجديدة
New Cases

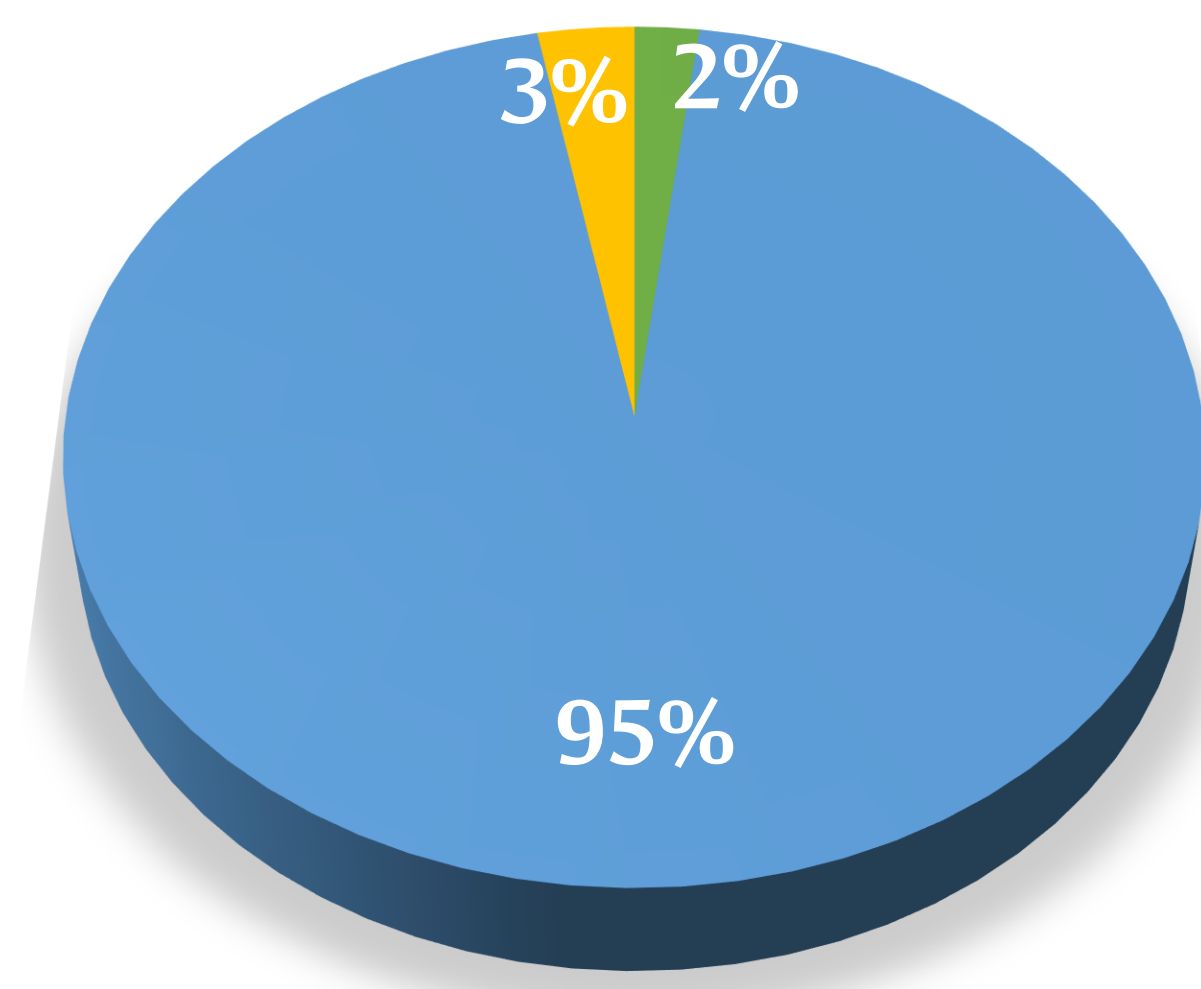
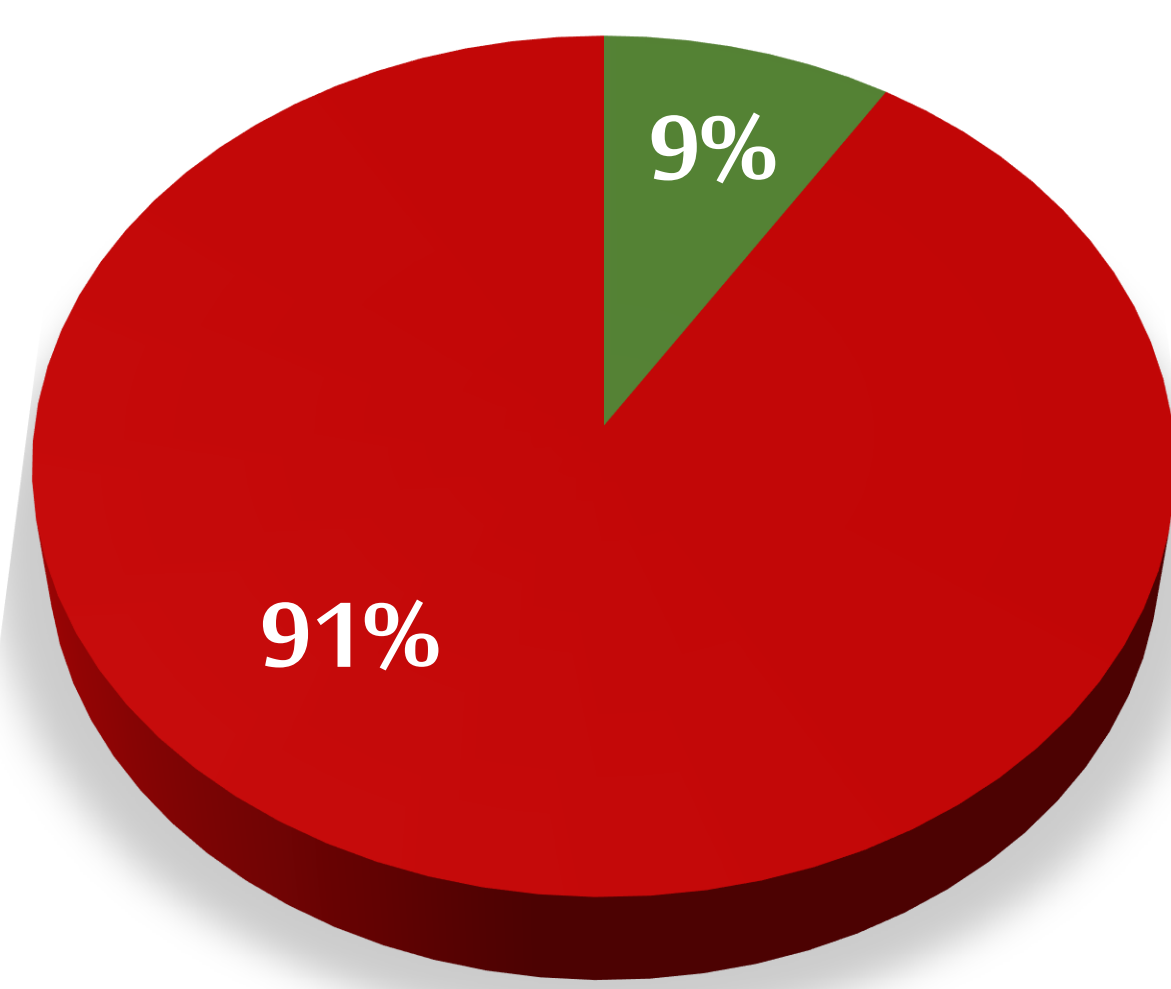
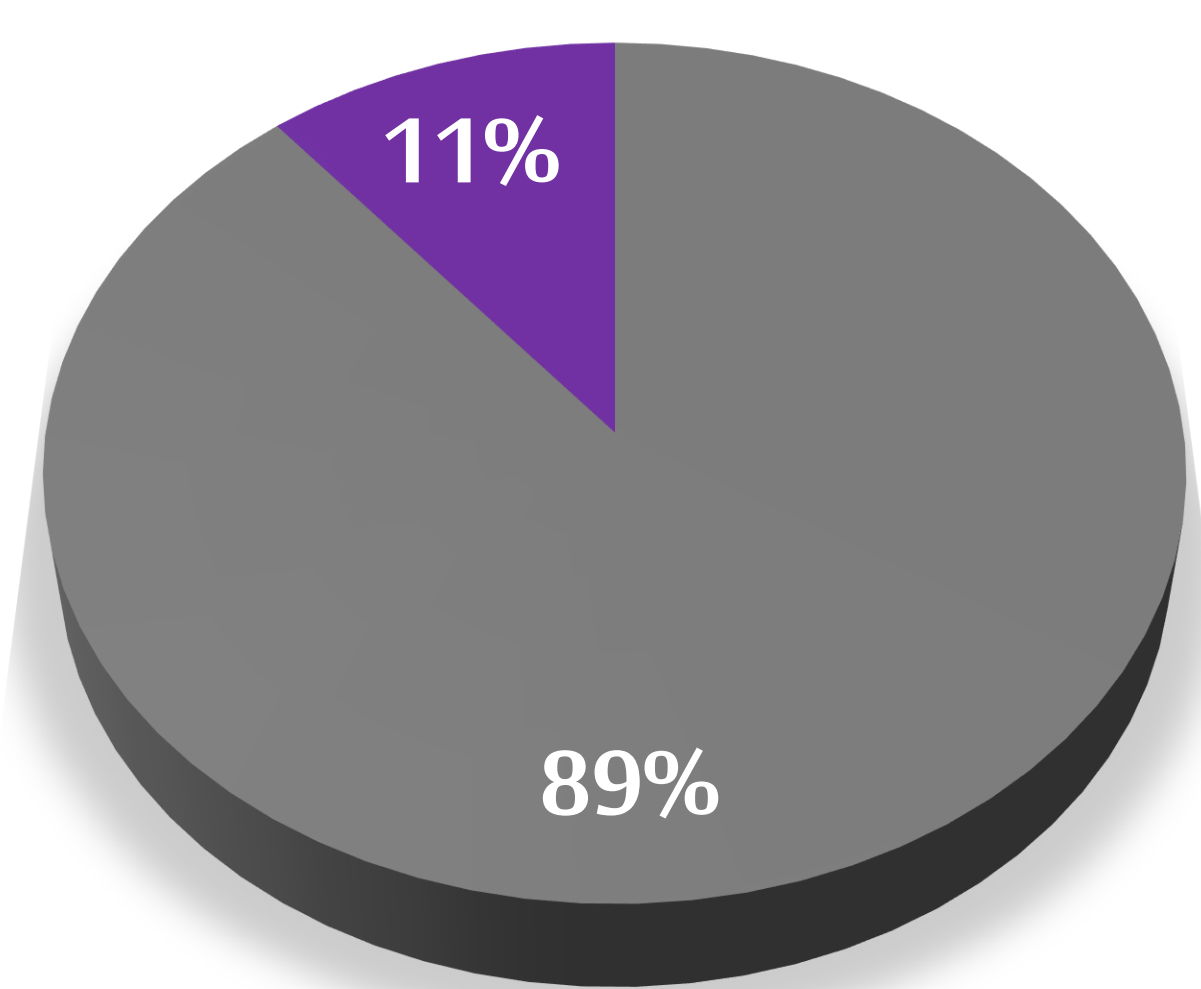
21518 الحالات النشطة
Active Cases

176 إجمالي الوفيات
Total Deaths

3765 إجمالي المتعافين
Total Recovered

25459 إجمالي الحالات
Total Cases

بنسبة (731) مصاب لكل مليون نسمة تقريباً، ومعدل (417) حالة يومياً



■ ذكور ■ إناث

■ سعوديين ■ جنسيات أخرى

■ كبار السن ■ بالغين ■ أطفال

Cities	النسبة % من حالات المملكة	إجمالي الحالات	إجمالي الوفيات	إجمالي المتعافين	الحالات النشطة	الوفيات الجديدة	المتعافون الجدد	الإصابات الجديدة	المدن	م No
	% of Total Cases in KSA	Total Cases	Total Deaths	Total Recovered	Active Cases	New Death	New Recovery	New Cases		
Makkah	23.58%	6003	75	620	5308	3	44	244	مكة المكرمة	1
Madinah	17.09%	4352	32	311	4009			249	المدينة المنورة	2
Jeddah	16.27%	4142	45	556	3541	4	49	245	جدة	3
Riyadh	18.39%	4682	7	1211	3464		28	161	الرياض	4
Dammam	5.86%	1493	3	152	1338		4	126	الدمام	5
Al Hofuf	4.44%	1131	4	138	989		13	64	الهفوف	6
Al Jubail	2.77%	704	2	11	691		1	80	الجبيل	7
Khobar	1.47%	375	2	51	322		5	81	الخبر	8
Baish	1.26%	321	0	2	319			5	بيش	9
Taif	1.38%	352	0	90	262			13	الطائف	10
Buraydah	0.73%	186	1	26	159			16	بريدة	11
Tabuk	0.93%	236	1	101	134		58		تبوك	12
Unayzah	0.35%	89	0	0	89				عنيزة	13
Yanbu	0.28%	71	0	2	69				ينبع	14
Az Zulfi	0.26%	65	0	0	65				الزلفي	15
Dhahran	0.35%	90	0	37	53		1	2	الظهران	16
Ad Diriyah	0.19%	49	0	0	49			19	الدرعية	17
Khulais	0.18%	47	0	0	47				خليص	18
Khamis Mushait	0.31%	78	1	32	45		2	21	خميس مشيط	19
Jazan	0.27%	68	1	24	43				جازان	20
Bisha	0.23%	58	0	15	43			2	بيشة	21
Hail	0.13%	32	0	2	30				حائل	22
Al Qatif	0.94%	240	1	210	29		4		القطيف	23
Al-Kharj	0.10%	25	0	0	25			6	الخرج	24
Buqayq	0.10%	26	0	2	24			4	بقيق	25
Ras Tanura	0.14%	36	0	13	23			9	راس تنورة	26
Arar	0.11%	29	0	7	22			1	عرعر	27
Hafar Al Batin	0.08%	21	0	1	20				حفر الباطن	28
Al-Muzahmiya	0.08%	20	0	0	20				المزاحمية	29
Sajir	0.07%	18	0	0	18				ساجر	30
Al Mithnab	0.07%	17	0	0	17			1	المنذوب	31
Al-hada	0.06%	16	0	0	16				الهدا	32
Al Ardha	0.06%	15	0	0	15				العارضه	33
Nairyah	0.05%	14	0	1	13			3	النعيرية	34
Rabigh	0.05%	12	0	0	12				رابغ	35
Al Makhwa	0.07%	17	0	6	11				المخوة	36
Al Bakreyah	0.05%	12	0	1	11				البكيرية	37
Al Qurayyat	0.05%	12	0	2	10				القريات	38
Abu Arish	0.04%	10	0	0	10				أبو عريش	39
Al Qunfudhah	0.07%	19	0	11	8			2	القنفذة	40

حالات كورونا (كوفيد-19) بالسعودية إلى نهاية يوم الجمعة 8 رمضان 1441هـ

Coronavirus Cases (Covid-19) in Saudi Arabia By end of Friday, May 1, 2020

Cities	النسبة % من حالات المملكة	إجمالي الحالات	إجمالي الوفيات	إجمالي المتعافين	الحالات النشطة	الوفيات الجديدة	المتعافون الجدد	الإصابات الجديدة	المدن	م No
	% of Total Cases in KSA	Total Cases	Total Deaths	Total Recovered	Active Cases	New Death	New Recovery	New Cases		
Al-Jafr	0.04%	11	0	3	8				الجفر	41
Samtah	0.03%	8	0	0	8				صامطة	42
Abha	0.14%	35	0	28	7				أبها	43
Thurayban	0.03%	7	0	0	7				ثريبان	44
Al Bahah	0.13%	33	0	28	5				الباحة	45
Muhayil	0.02%	6	0	1	5			1	محاليل عسير	46
Al Wajh	0.02%	6	0	1	5		1		الوجه	47
Almandaq	0.02%	5	0	0	5				المندق	48
Al Muwayh	0.02%	5	0	0	5				المويه	49
Sabt Al Alayah	0.02%	5	0	0	5				سبت العلاية	50
Al Tuwal	0.02%	5	0	0	5				الطوال	51
Almajaridah	0.02%	5	0	0	5			2	المجاردة	52
Baljurashi	0.020%	5	0	0	5			3	بلجرشي	53
Najran	0.12%	30	0	26	4				نجران	54
Sakaka	0.03%	8	0	4	4				سكاكا	55
Alqarei	0.02%	4	0	0	4				القرع	56
Adham	0.02%	4	0	0	4				أضم	57
Duba	0.02%	4	0	0	4				ضبا	58
Ar Rass	0.02%	4	0	0	4				الرس	59
Haddah	0.02%	4	0	0	4				حدة	60
Wadi ad-Dawasir	0.02%	4	0	0	4				وادي الدواسر	61
Mahd adh Dhahab	0.01%	3	0	0	3				مهد الذهب	62
Al Hanakia	0.01%	3	0	0	3				الحناكية	63
Almuzaylif	0.01%	3	0	0	3				المظيلف	64
Rafha	0.01%	3	0	0	3				رفحاء	65
Sharurah	0.03%	7	0	5	2				شرورة	66
Sabya	0.02%	5	0	3	2				صبيا	67
Ahad Rafidah	0.02%	4	0	2	2				أحد رفيدة	68
Al Majma'ah	0.01%	2	0	0	2				المجمعة	69
Missan	0.01%	2	0	0	2				ميسان	70
Al Mubarraz	0.01%	2	0	0	2				المبرز	71
Al Quwaiyah	0.01%	2	0	0	2				القويعية	72
Al Lith	0.01%	2	0	0	2				الليث	73
Turbah	0.008%	2	0	0	2			1	تربة	74
Khafji	0.06%	15	0	14	1				الخفجي	75
Tubarjal	0.004%	1	0	0	1				طبرجل	76
Howtat Bani Tamim	0.004%	1	0	0	1				حوطة بني تميم	77
Hautat Sudair	0.004%	1	0	0	1				حوطة سدير	78
Al Duwadimi	0.004%	1	0	0	1				الدوادمي	79
Al Ula	0.004%	1	0	0	1				العلا	80
Riyadh Al Khabra	0.004%	1	0	0	1				رياض الخبراء	81
Ash Shamly	0.004%	1	0	0	1				الشملي	82
Al Ais	0.004%	1	0	0	1				العيص	83
Al Madha	0.004%	1	0	0	1				المضة	84
Al Aqiq	0.004%	1	0	0	1				العقيق	85
Al Khurmah	0.004%	1	0	0	1				الخرمة	86
Umm Aldoom	0.004%	1	0	0	1				أم الدوم	87
Wadi Al Fora'a	0.004%	1	0	0	1				وادي الفرع	88
Bani Malik	0.004%	1	0	0	1				بني مالك	89
Dumah Al Jandal	0.004%	1	0	0	1				دومة الجندل	90
Dhalm	0.004%	1	0	0	1				ظلم	91
Umluj	0.004%	1	0	0	1				أملج	92
Ad Darb	0.004%	1	0	0	1			1	الدرب	93
Saihat	0.01%	2	0	2	0				سهايت	94
Al Badayea	0.008%	2	1	1	0				البدائع	95
Uglat Asugour	0.004%	1	0	1	0				عقلة الصقور	96
Other		0	0	11					أخرى	-

الرسوم البيانية لحالات كورونا (كوفيد-19) بالسعودية إلى نهاية يوم الجمعة 8 رمضان 1441هـ الموافق 1 مايو 2020م

