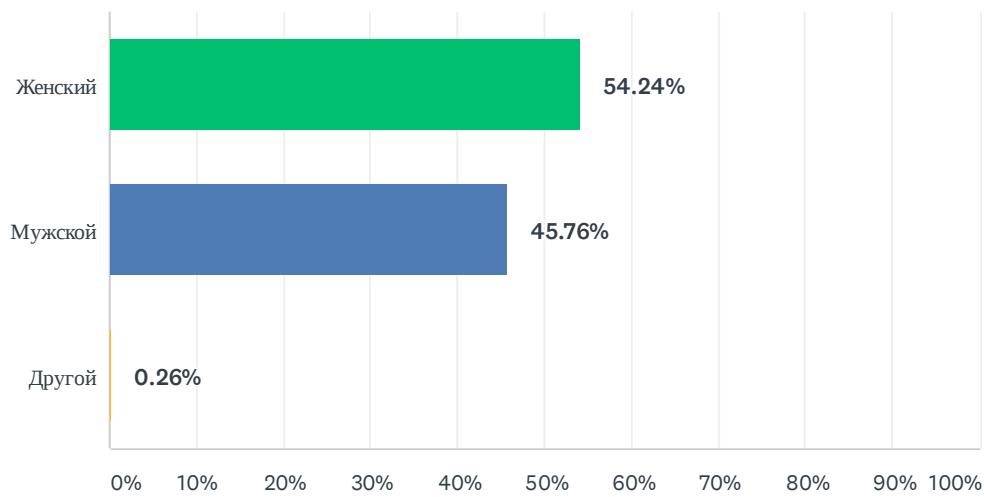


Q1 Ваш пол:

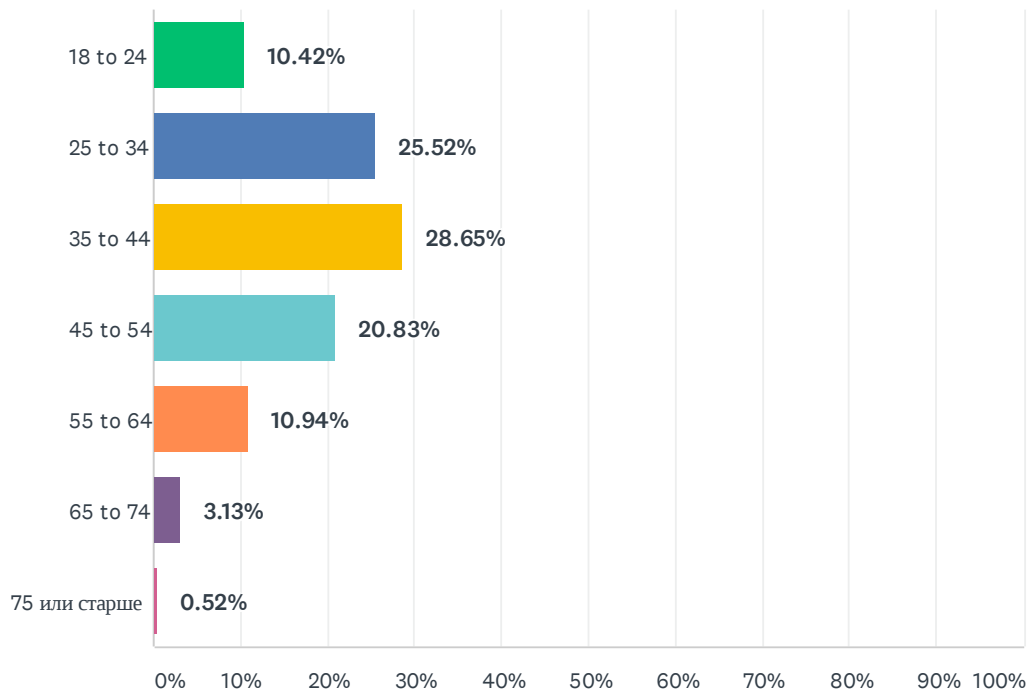
Answered: 389 Skipped: 0



ANSWER CHOICES	RESPONSES	
Женский	54.24%	211
Мужской	45.76%	178
Другой	0.26%	1
TOTAL		389

Q2 Ваш возраст:

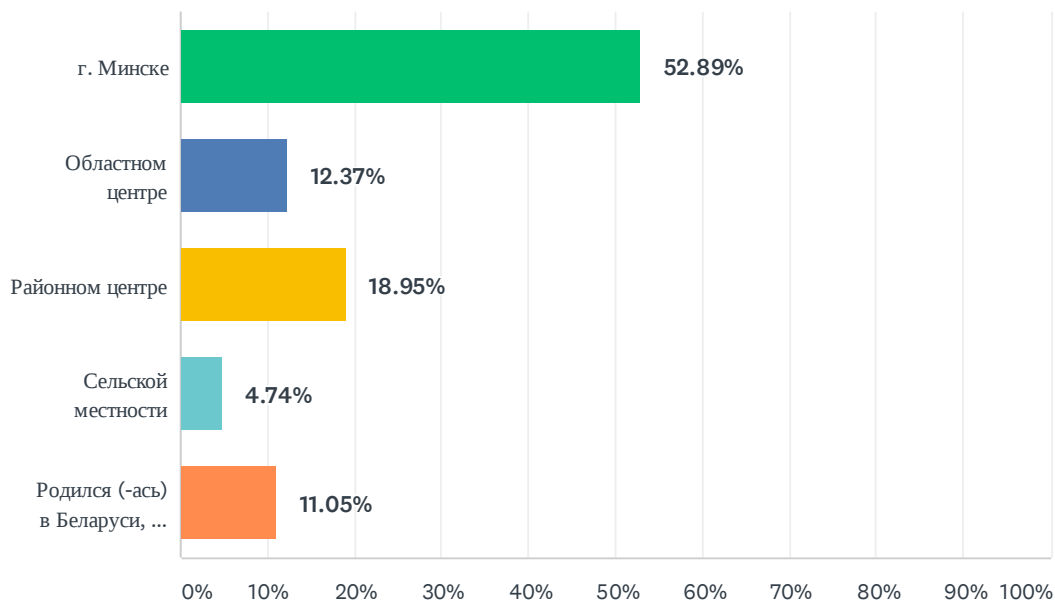
Answered: 384 Skipped: 5



ANSWER CHOICES	RESPONSES
18 to 24	10.42% 40
25 to 34	25.52% 98
35 to 44	28.65% 110
45 to 54	20.83% 80
55 to 64	10.94% 42
65 to 74	3.13% 12
75 или старше	0.52% 2
TOTAL	384

Q3 Вы живёте в:

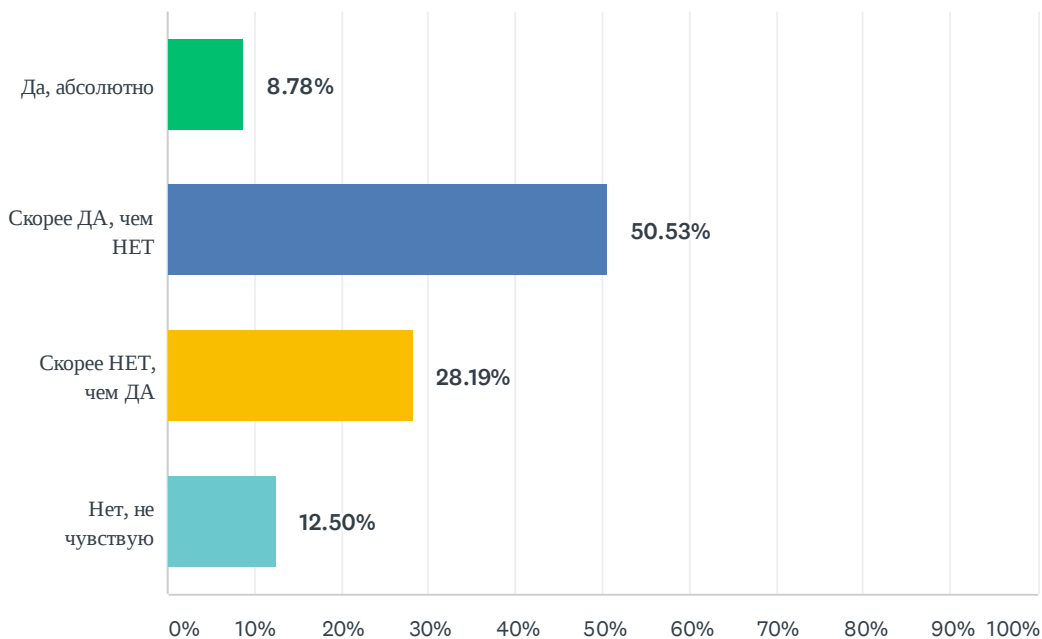
Answered: 380 Skipped: 9



ANSWER CHOICES	RESPONSES	
г. Минске	52.89%	201
Областном центре	12.37%	47
Районном центре	18.95%	72
Сельской местности	4.74%	18
Родился (-ась) в Беларуси, но живу в:	11.05%	42
TOTAL		380

Q4 Чувствуете ли Вы себя в целом счастливым человеком?

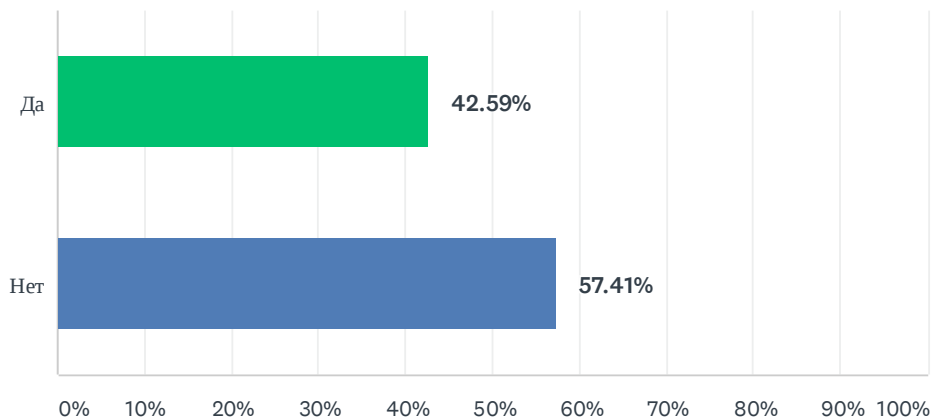
Answered: 376 Skipped: 13



ANSWER CHOICES	RESPONSES	
Да, абсолютно	8.78%	33
Скорее ДА, чем НЕТ	50.53%	190
Скорее НЕТ, чем ДА	28.19%	106
Нет, не чувствую	12.50%	47
TOTAL		376

Q5 Чувствуете ли Вы, что в Вашей жизни достаточно места для отдыха или хобби?

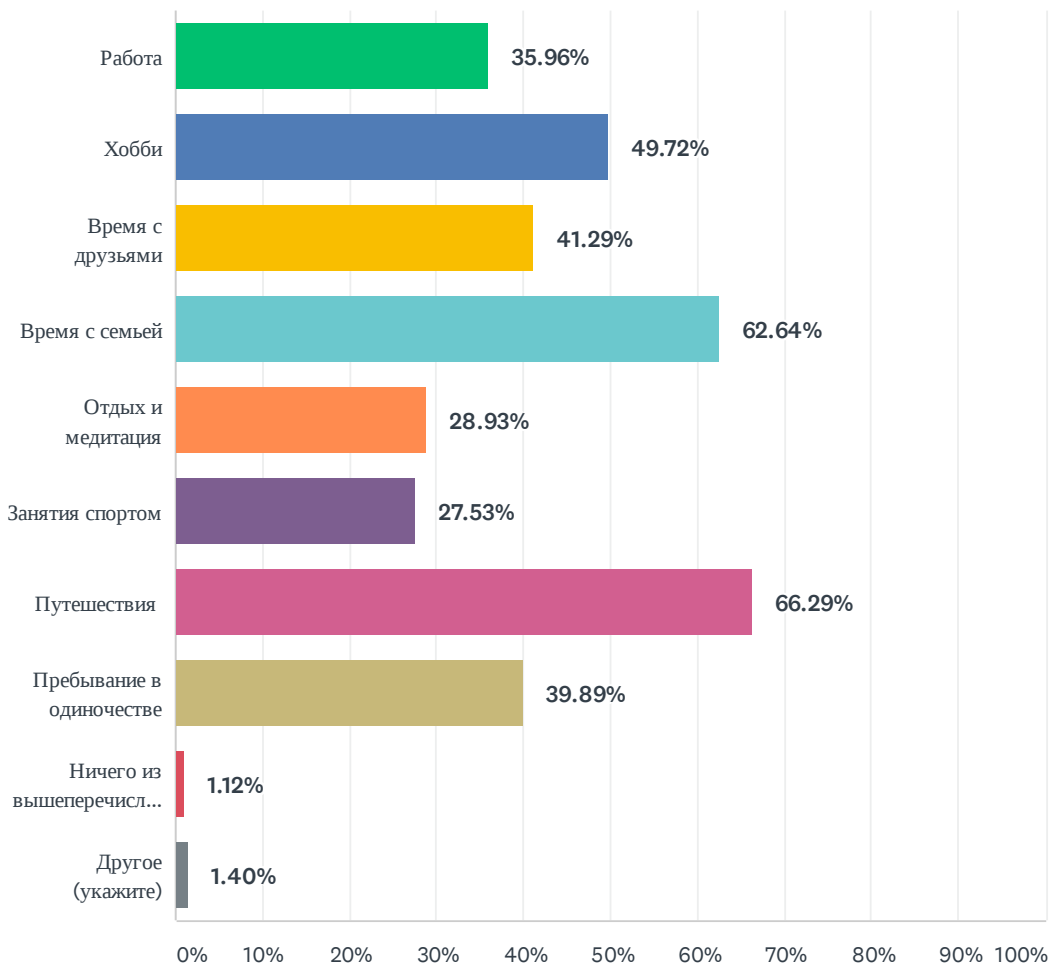
Answered: 371 Skipped: 18



ANSWER CHOICES	RESPONSES	
Да	42.59%	158
Нет	57.41%	213
TOTAL		371

Q6 Что из нижеперечисленного доставляет Вам наибольшее удовольствие? (Укажите все подходящие пункты).

Answered: 356 Skipped: 33

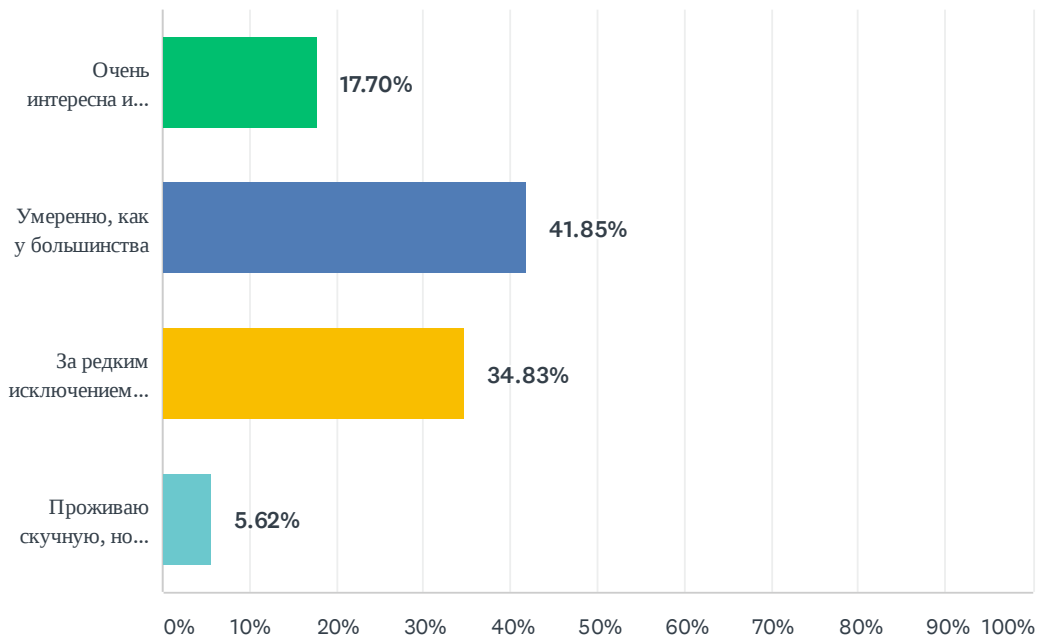


«Уровень Довольствования Жизнью» - Экспресс-опрос «Беларусь - следующее десятилетие» #3

ANSWER CHOICES	RESPONSES	
Работа	35.96%	128
Хобби	49.72%	177
Время с друзьями	41.29%	147
Время с семьей	62.64%	223
Отдых и медитация	28.93%	103
Занятия спортом	27.53%	98
Путешествия	66.29%	236
Пребывание в одиночестве	39.89%	142
Ничего из вышеперечисленного	1.12%	4
Другое (укажите)	1.40%	5
Total Respondents: 356		

Q7 Насколько, по-Вашему, интересна и разнообразна Ваша жизнь?

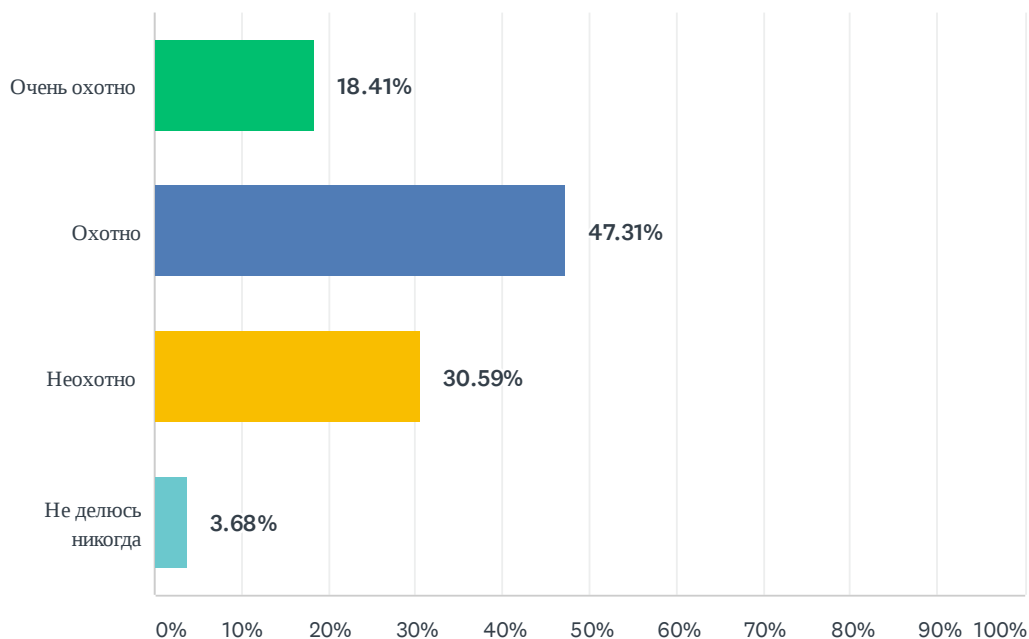
Answered: 356 Skipped: 33



ANSWER CHOICES	RESPONSES	
Очень интересна и разнообразна	17.70%	63
Умеренно, как у большинства	41.85%	149
За редким исключением скучна и однообразна	34.83%	124
Проживаю скучную, но стабильную жизнь	5.62%	20
TOTAL		356

Q8 Насколько охотно Вы делитесь впечатлениями и эмоциями с другими?

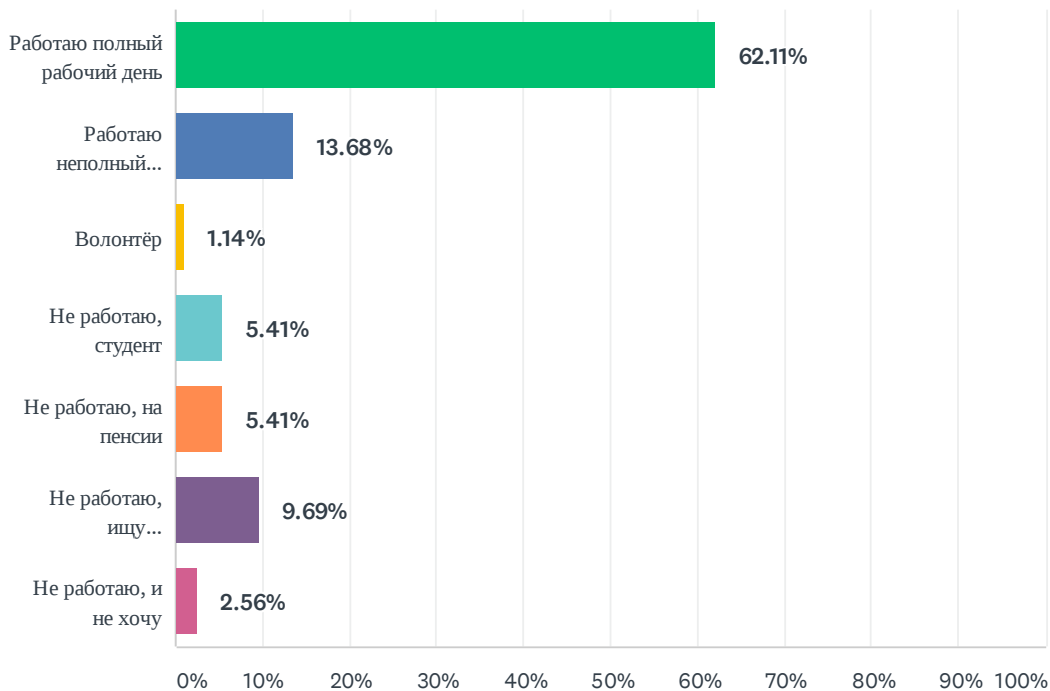
Answered: 353 Skipped: 36



ANSWER CHOICES	RESPONSES	
Очень охотно	18.41%	65
Охотно	47.31%	167
Неохотно	30.59%	108
Не делюсь никогда	3.68%	13
TOTAL		353

Q9 Уровень Вашей трудовой занятости можно описать как:

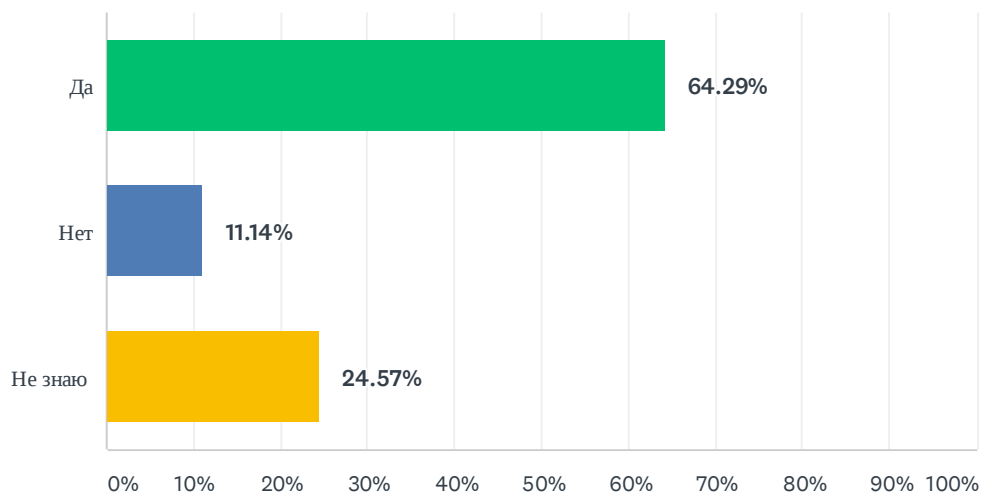
Answered: 351 Skipped: 38



ANSWER CHOICES	RESPONSES	
Работаю полный рабочий день	62.11%	218
Работаю неполный рабочий день	13.68%	48
Волонтёр	1.14%	4
Не работаю, студент	5.41%	19
Не работаю, на пенсии	5.41%	19
Не работаю, ищу оплачиваемую работу	9.69%	34
Не работаю, и не хочу	2.56%	9
TOTAL		351

Q10 Собираетесь ли Вы принять участие в экзитполе на выборах президента в Беларуси?

Answered: 350 Skipped: 39



ANSWER CHOICES	RESPONSES	
Да	64.29%	225
Нет	11.14%	39
Не знаю	24.57%	86
TOTAL		350