

Lição 01

ASSUNTO

Criados para trabalhar: o projeto original de Deus.




TEMA

Visão bíblica do trabalho.

DATA

21/09/2025

AO FINAL DESSA AULA, O ALUNO SERÁ CAPAZ DE:

-  Compreender o trabalho como parte do plano original de Deus, reconhecendo sua dignidade e propósito criador;
-  Valorizar o trabalho como forma de adoração, cuidado com a criação e cooperação com a providência divina;
-  Aplicar essa visão bíblica no dia a dia, vendo o trabalho como vocação e meio de servir com excelência.

MATERIAIS

- Cartolina ou folha A4;
- Papéis coloridos ou post-its.
- Canetas ou lápis.
- Cronômetro.

REFERÊNCIAS

- Discipulares Nº 3: Vocação, Trabalho e Graça

CHECK-IN (5 MIN)

Para conectar emocionalmente com o tema e garantir que todos possam falar e serem ouvidos, pergunte: **“Qual foi a primeira tarefa de trabalho que você teve na vida?”** Pode ser um emprego, cuidar de alguém, ajudar em casa...”. Convide a compartilhar em duplas e, depois, convide 2-3 pessoas para compartilhar com o grupo todo.

EXPLANAÇÃO BÍBLICA (15 MIN)

Leia Gênesis 2.15-17 e Efésios 2.10 e traga as ideias principais com base no conteúdo da lição:

- O trabalho veio antes da Queda.
- Deus nos criou para cultivar, guardar, co-criar e servir.
- O trabalho é uma expressão de adoração e cuidado com a criação.

ATIVIDADE DE ENGAJAMENTO (15MIN)

- Faça a atividade "1-2-4-Todos" para dar voz a todos e gerar reflexão ativa no grupo.
- Usando a pergunta disparadora: **"De que forma o seu trabalho atual (ou passado/futuro) pode ser expressão da imagem de Deus em você?"**
- Cronometre o tempo de cada etapa:
 - 1 min para o aluno vai pensar e refletir sozinho.
 - 2 min para compartilharem em duplas.
 - 4 min para compartilharem em quartetos (juntar duas duplas).
 - 8 min para alguns quartetos compartilharem no grupo.

DINÂMICA (15MIN)

Vamos construir um **"Mosaico do Propósito"** para que o grupo possa alcançar o objetivo de enxergar o trabalho como vocação e adoração. Como fazer:

- Entregue papéis coloridos cortados em formatos diversos (quadrados, retângulos e losangos).
- Peça que cada pessoa escreva **como o seu trabalho (ou o que faz hoje ou o que pretende fazer no futuro) cuida da criação ou serve a alguém.**
- Montem um "mural" ou "mosaico" em uma cartolina com os papéis (cada um vai colando o seu à medida que for terminando).
- Leia algumas frases em voz alta para celebrar a diversidade de chamados.

Essa atividade lida com o aspecto emocional da dignidade do trabalho, validando TODAS as ocupações.

CHECK-OUT(10MIN)

Convide o grupo para refletir alguns minutos:

"Como posso servir melhor a Deus no meu trabalho atual?

O que eu preciso mudar na minha atitude em relação ao meu trabalho?

Que tipo de trabalho Deus tem colocado em minhas mãos nesta fase da vida?"

Encerre com uma oração em grupo ou em duplas.

Anexos

EXEMPLOS DE MOSAICOS PARA CONSTRUÇÃO:

