

# Lição 07

## ASSUNTO

A dignidade do trabalho e a ação da graça de Deus.




## TEMA

Dignidade do trabalho

## DATA

02/11/2025 - Classe Única (Adultos)

## AO FINAL DESSA AULA, O ALUNO SERÁ CAPAZ DE:

-  Reconhecer a dignidade de todo trabalho à luz bíblica.
-  Valorizar a graça de Deus operando em todos os tipos de trabalho.
-  Aplicar princípios cristãos em seu ambiente profissional como forma de testemunho e serviço.

## MATERIAIS

- Cronômetro.
- Cartões com diferentes profissões escritas ou representadas por imagens (médico, gari, agricultor, professor, empreendedora, artista, dona de casa...)

## REFERÊNCIAS

- Disciplinares Nº 3: Vocação, Trabalho e Graça
- 2Ts 3.10-12

## CHECK-IN (15 MIN)

- Prepare três cartões com nomes de profissões. Exemplo: Enfermeiro, Pintor, Motorista.
- Distribua entre alguns alunos da turma, no máximo 3.
- Os participantes selecionados devem representar a profissão através de mímica.
- O grupo tenta adivinhar qual é a profissão.

## EXPLANAÇÃO BÍBLICA (30 MIN)

- Leitura de 2Ts 3.10-12
- “Por que o trabalho tem dignidade para Deus?”
- “Como Jesus valorizou o trabalho manual?”
- Explicar que o trabalho também é um meio vital de serviço ao próximo e de provisão para os necessitados.
- Frisar o que John Wesley usava como ética de vida: “ganhe tudo o que puder, economize tudo o que puder, e doe tudo o que puder”.

## ATIVIDADE DE ENGAJAMENTO + CHECKOUT (30 MIN)

Dinâmica “Máscaras de Deus”, inspirada no pensamento de Martinho Lutero:

- Divida a sala em dois ou três grupos. Cada grupo recebe cartões com diferentes profissões escritas ou representadas por imagens (médico, gari, agricultor, professor, empreendedora, artista, dona de casa...).
- Eles terão como tarefa representar (pode ser por encenação, verbalmente ou através de um desenho, você define) **como Deus age por meio dessa profissão**. Dê 5 minutos para a discussão em grupo e depois cada grupo terá 3 a 5 minutos para representar (encenando ou apresentando sua fala ou mostrando o seu desenho, como você houver definido anteriormente).
- Ao final, promova o compartilhamento sobre a questão: **“Como isso muda a forma como vejo o meu trabalho?”**. Peça para 2 ou 3 pessoas compartilharem com o grupo, se estiverem à vontade.