



MINDEFENSA



**TODOS POR UN  
NUEVO PAÍS**

PAZ EQUIDAD EDUCACIÓN

# Logros de la Política de Defensa y Seguridad Todos por un Nuevo País

Viceministerio para las Políticas y Asuntos Internacionales  
Dirección de Estudios Estratégicos - Grupo de Información Estadística

Mayo 2016

**Luis Carlos Villegas Echeverri**  
Ministro de Defensa Nacional

**Aníbal Fernández de Soto**  
Viceministro para las Políticas y Asuntos Internacionales

**César Andrés Restrepo Florez**  
Director de Estudios Estratégicos

**Johanna Maryery Moreno Acosta**  
Coordinadora Grupo de Información Estadística

**Ana María González Aguilar**  
**Gigliola Ramos Caraballo**  
**Lina Andrea Navas Viancha**  
**IJ. Nydia Marin Ovalle**  
**IT. Adriana María Hernández Medina**  
**IT. Pedro Angel Guerra Vanegas**  
**PT. Yeison Ruiz Guerra**  
Asesores del Grupo de Información Estadística

Fotografías: Ejército Nacional, Armada Nacional, Fuerza Aérea Colombiana y Policía Nacional.

1.	Protección de la Vida y la Integridad Personal	
•	Homicidio .....	9
•	Homicidio de civiles (no uniformados) .....	10
•	Homicidio Colectivo (Casos) .....	11
•	Homicidio Colectivo (Victimas) .....	12
2.	Protección de la Libertad Individual y Otras Garantías Constitucionales	
•	Secuestro Total .....	14
•	Secuestro Extorsivo .....	15
•	Secuestro Simple .....	16
•	Rescate y Situación Actual Secuestrados .....	17
•	Delitos Sexuales .....	18

3.	Protección del Patrimonio Económico	
•	Hurto de Vehículos .....	20
•	Hurto de Automotores .....	21
•	Hurto de Motocicletas .....	22
•	Hurto Común .....	23
•	Hurto a Residencias .....	24
•	Hurto a Comercio .....	25
•	Hurto a Personas .....	26
•	Hurto a Entidades Financieras .....	27
•	Piratería Terrestre .....	28
•	Extorsión .....	29
4.	Protección a la Familia	
•	Violencia Intrafamiliar .....	31
5.	Protección de los Recursos Naturales y el Medio Ambiente	
•	Agrupación de Delitos contra los Recursos Naturales y el Medio Ambiente (Ley 599 de 2000) .....	33
•	Delitos contra los Recursos Naturales y el Medio Ambiente .....	34

6.	Fortalecimiento de la Seguridad Pública	
•	Actos de Terrorismo .....	36
•	Actos de Terrorismo contra Infraestructura .....	37
•	Acciones de Grupos de Armados al Margen de la Ley .....	38
7.	Avances en la Lucha Contra el Problema Mundial de las Drogas Ilícitas	
•	Hectáreas de Cultivos de Coca Erradicadas Manualmente .....	40
•	Cocaína Incautada .....	41
•	Heroína Incautada .....	42
•	Marihuana Incautada .....	43
•	Infraestructura de Producción de Narcóticos Destruída .....	44
•	Inmovilizaciones e Incautaciones de Insumos Sólidos .....	45
•	Inmovilizaciones e Incautaciones de Insumos Líquidos .....	46
•	Inmovilizaciones e Incautaciones de Aeronaves Pertenecientes al Narcotráfico .....	47
•	Inmovilizaciones e Incautaciones de Embarcaciones Pertenecientes al Narcotráfico .....	48
•	Inmovilizaciones e Incautaciones de Vehículos Pertenecientes al Narcotráfico .....	49

8.	Resultados Operacionales de la Fuerza Pública	
•	Miembros de Grupos Armados al Margen de la Ley Neutralizados .....	51
•	Desmovilizados Individuales .....	52
•	Caracterización Desmovilizados Individuales .....	53
•	Miembros de Grupos Armados al Margen de la Ley Capturados .....	54
•	Miembros de Grupos Armados al Margen de la Ley Muertos en Combate .....	55
•	Miembros de Crimen Organizado Neutralizados .....	56
•	Miembros de Crimen Organizado Capturados .....	57
•	Miembros de Crimen Organizado Muertos en Combate .....	58
9.	Lucha Contra el Crimen Organizado	
•	Minas Intervenidas .....	60
•	Capturas por Minería Ilegal .....	61
•	Incautaciones por Minería Ilegal Maquinaria Amarilla .....	62
•	Incautaciones por Minería Ilegal Equipos .....	63
•	Incautaciones por Minería Ilegal Vehículos .....	64

## 10. Otras Variables Relacionadas con la Seguridad

• Miembros de la Fuerza Pública Asesinados en Actos del Servicio .....	66
• Miembros de la Fuerza Pública Heridos en Actos del Servicio .....	67
• Víctimas de Minas Antipersona y Artefactos Explosivos Abandonados .....	68
• Caracterización Víctimas de Minas Antipersona y Artefactos Explosivos Abandonados .....	69

**Nota:** En este folleto se actualizaron las cifras de criminalidad para el año 2015 de acuerdo con la metodología para la consolidación de registros estadísticos establecida en el Libro Blanco de las Estadísticas del Sector Seguridad y Defensa.



MINDEFENSA



**TODOS POR UN  
NUEVO PAÍS**

PAZ EQUIDAD EDUCACIÓN

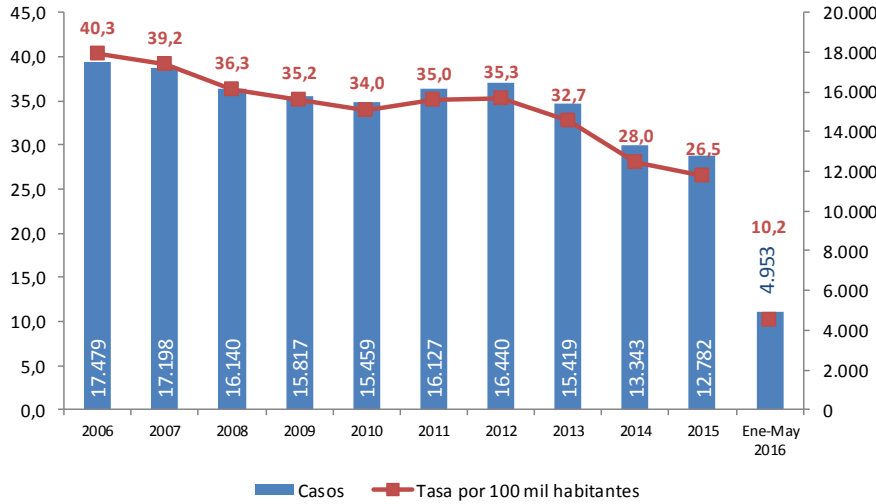


# 1 Protección de la Vida y la Integridad Personal

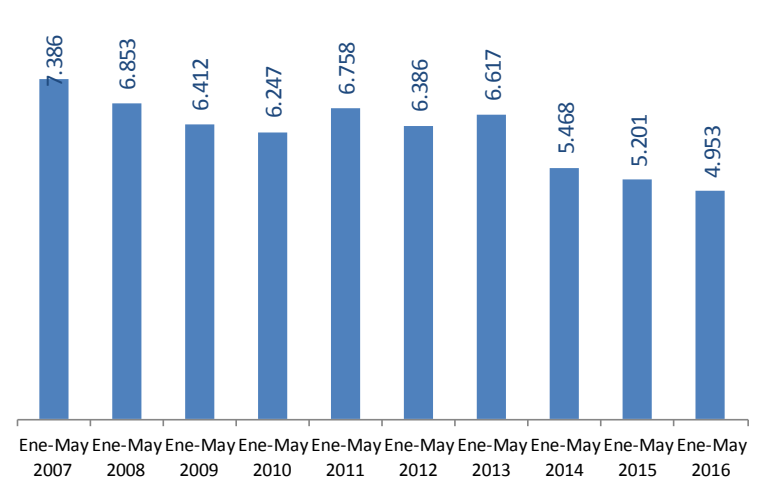




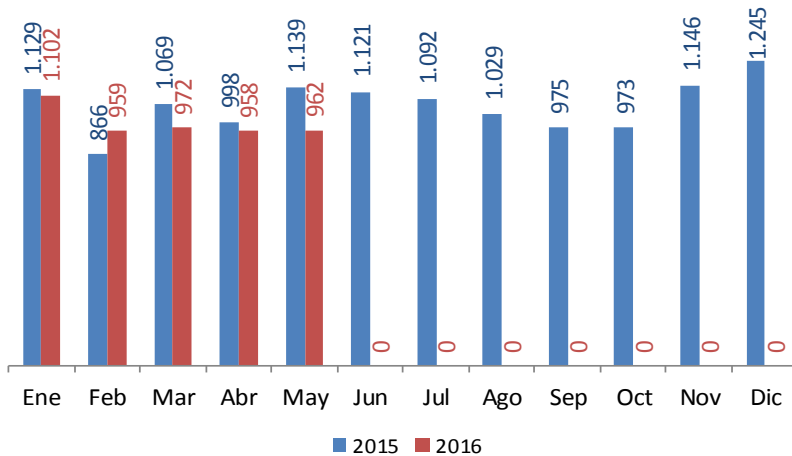
Histórico nacional



Corrido del año



Comparativo mensual



Variación corrido del año

Ene-May 2015	Ene-May 2016	Var. Abs.	Var. %
5.201	4.953	-248	-4,8%

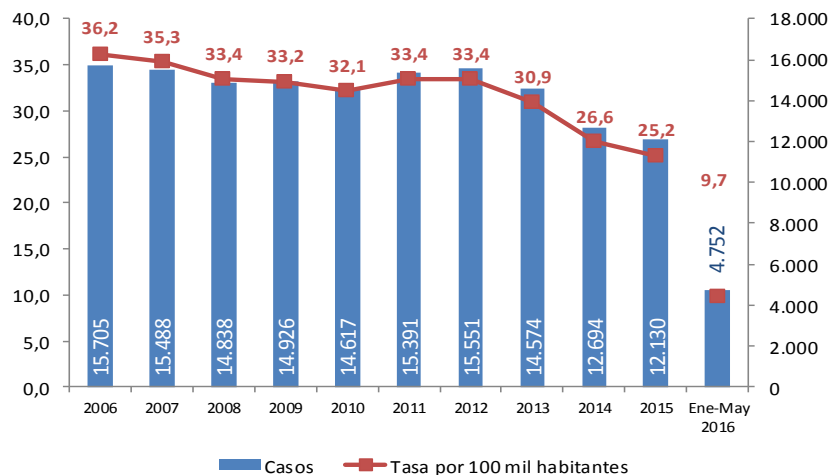
Fuente: Observatorio del Delito de la DIJIN Policía Nacional.

Cifras preliminares sujetas a variación.

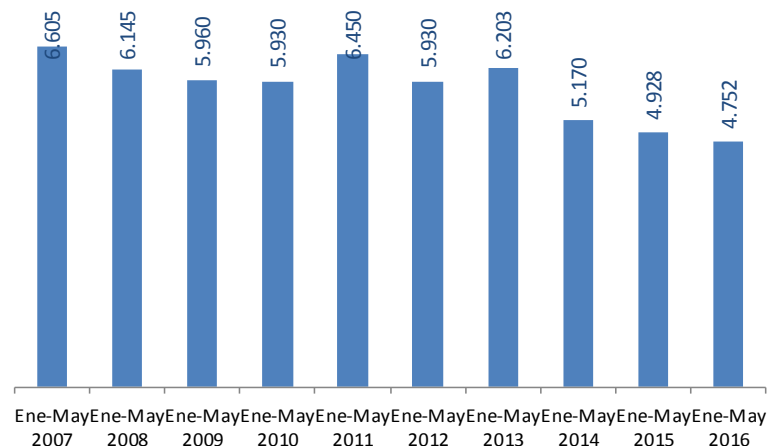
Definición: Según el Código Penal es: "el que matare a otro" artículo 103 Ley 599 de 2000. Policialmente el homicidio común es toda muerte que fuere causada por cualquier tipo de arma a excepción de aquellos que fueren cometidos en accidentes de tránsito.

# Homicidio de civiles (no uniformados)

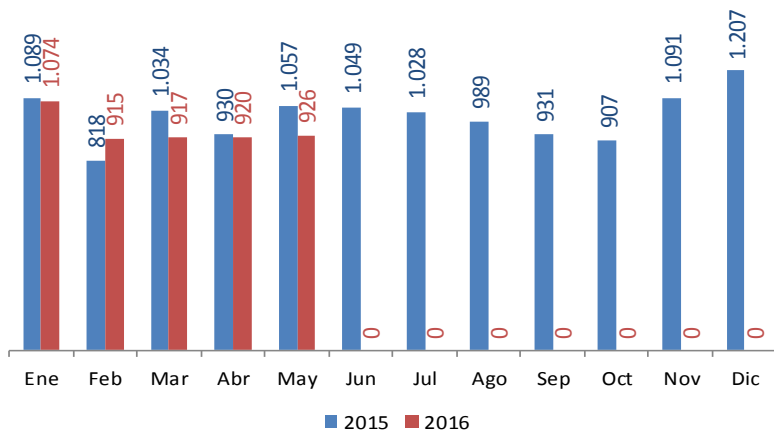
## Histórico nacional



## Corrido del año



## Comparativo mensual



## Variación corrido del año

Ene-May 2015	Ene-May 2016	Var. Abs.	Var. %
4.928	4.752	-176	-3,6%

Fuente: Observatorio del Delito de la DIJIN Policía Nacional.

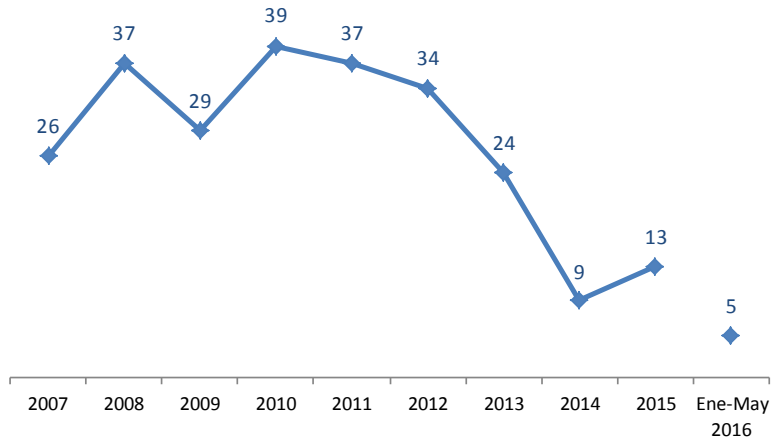
Cifras preliminares sujetas a variación.

**Definición:** Según el Código Penal es: "el que matare a otro" artículo 103 Ley 599 de 2000. Policialmente el homicidio común es toda muerte que fuere causada por cualquier tipo de arma a excepción de aquellos que fueren cometidos en accidentes de tránsito.

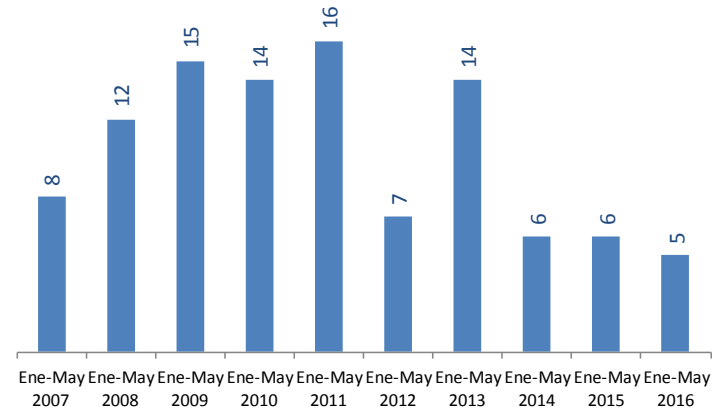


## Homicidio Colectivo (Casos)

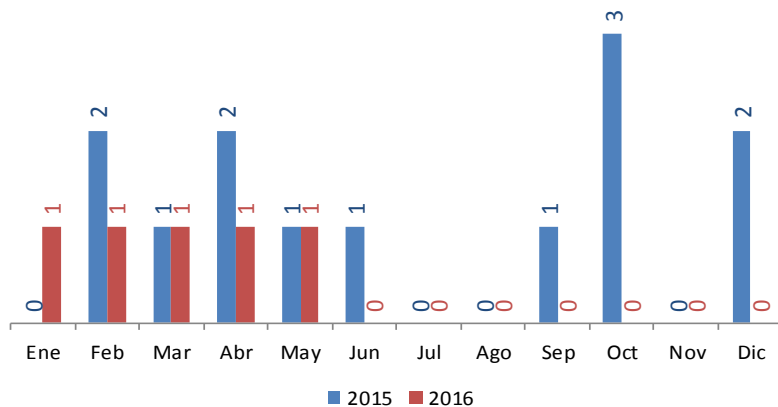
### Histórico nacional



### Corrido del año



### Comparativo mensual



### Variación corrido del año

Ene-May 2015	Ene-May 2016	Var. Abs.	Var. %
6	5	-1	-16,7%

Fuente: Observatorio del Delito de la DIJIN Policía Nacional.

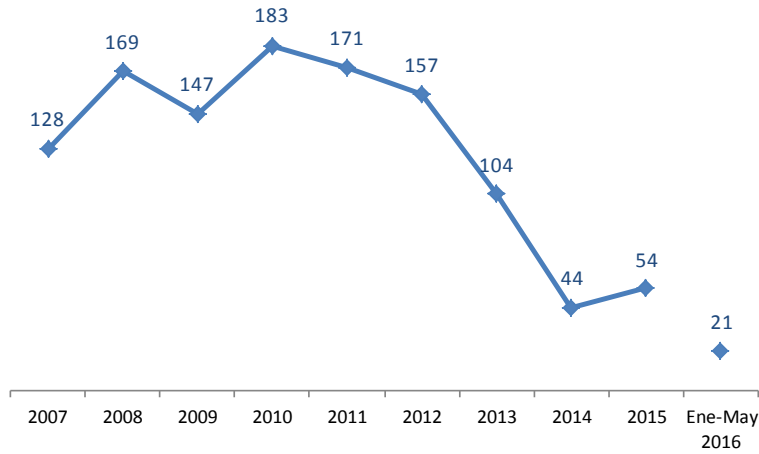
Cifras preliminares sujetas a variación.

**Definición:** Son aquellos hechos en los cuales resultan muertos cuatro (4) o más personas; no se contabilizan aquellos casos en donde por acción de la Fuerza Pública, en cumplimiento de su deber constitucional, resultan muertos cuatro (4) o más delincuentes; tampoco se tiene en cuenta las víctimas pertenecientes a la Fuerza Pública cuando exceden de cuatro (4). Para que sea catalogado como homicidio colectivo, se requiere que el ilícito sea cometido en el mismo lugar, a la misma hora, por los mismos autores y en personas en estado de indefensión. Estos hechos no son contabilizados como actos terroristas.

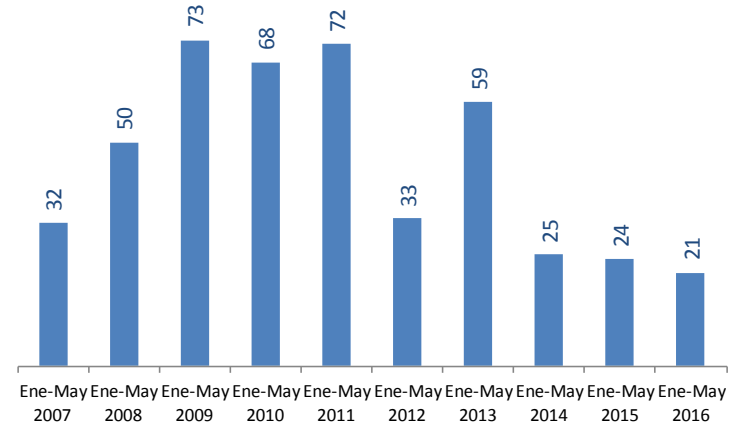


# Homicidio Colectivo (Víctimas)

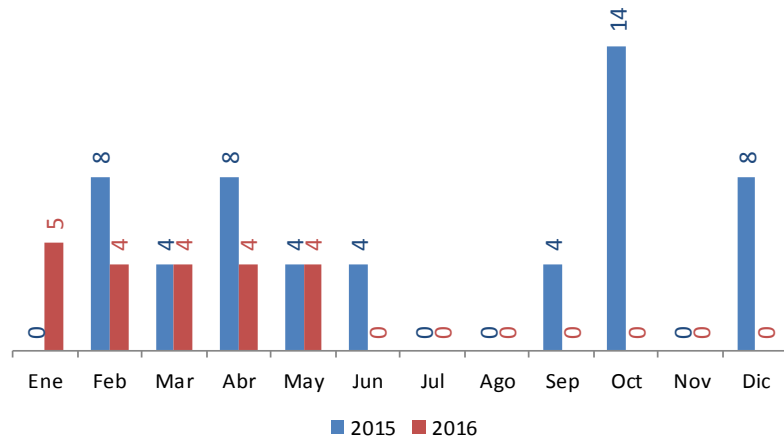
### Histórico nacional



### Corrido del año



### Comparativo mensual



### Variación corrido del año

Ene-May 2015	Ene-May 2016	Var. Abs.	Var. %
24	21	-3	-12,5%



MINDEFENSA



**TODOS POR UN  
NUEVO PAÍS**

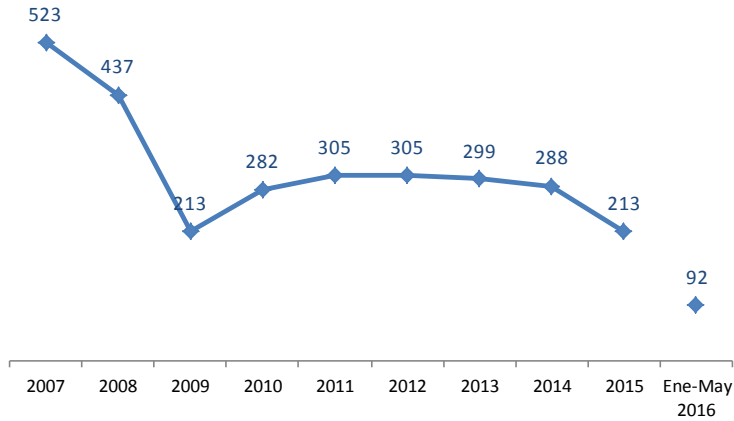
PAZ EQUIDAD EDUCACIÓN



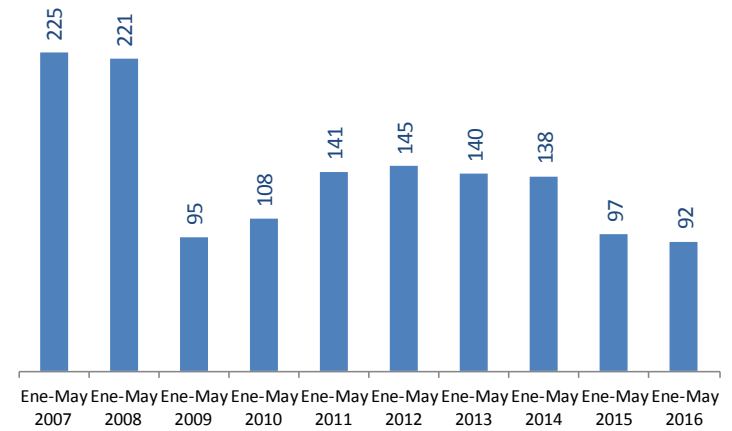
## 2 Protección de la Libertad Individual y Otras Garantías Constitucionales



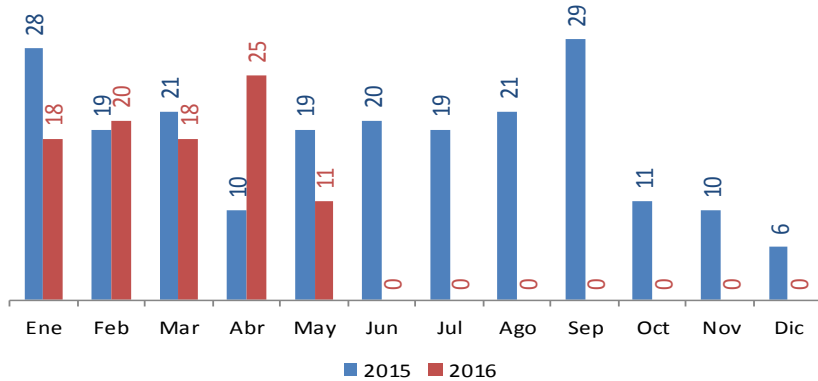
Histórico nacional



Corrido del año



Comparativo mensual



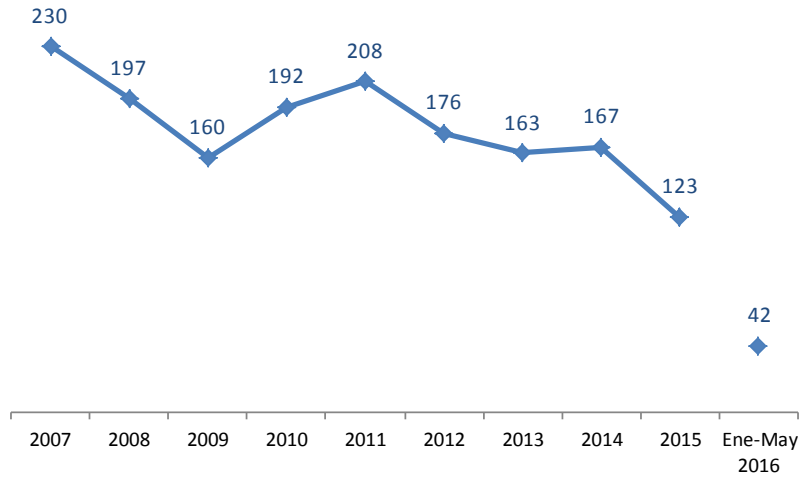
Variación corrido del año

Ene-May 2015	Ene-May 2016	Var. Abs.	Var. %
97	92	-5	-5,2%

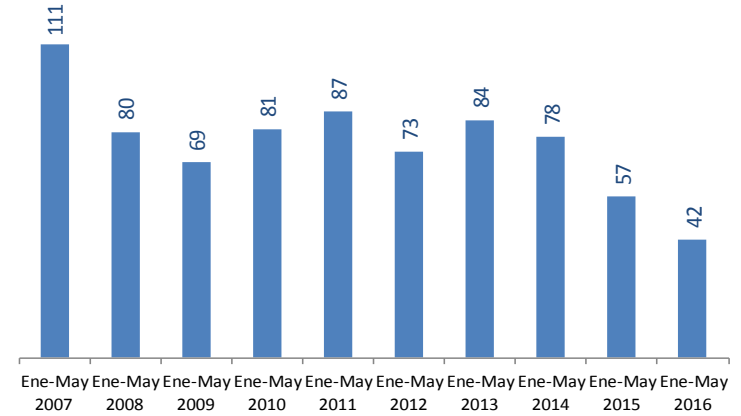


# Secuestro Extorsivo

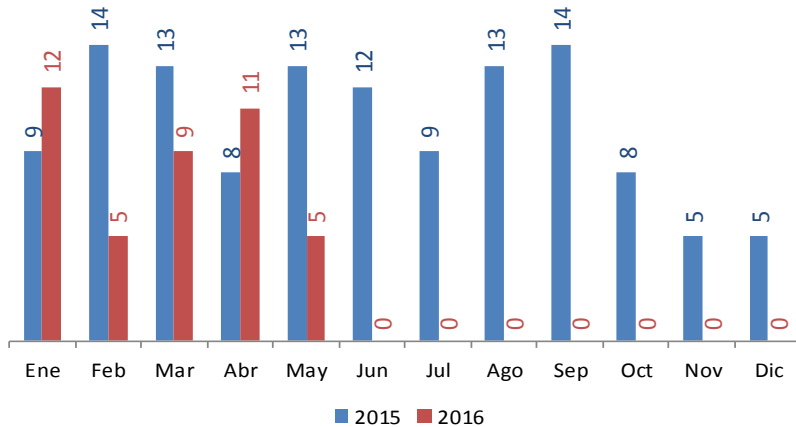
### Histórico nacional



### Corrido del año



### Comparativo mensual

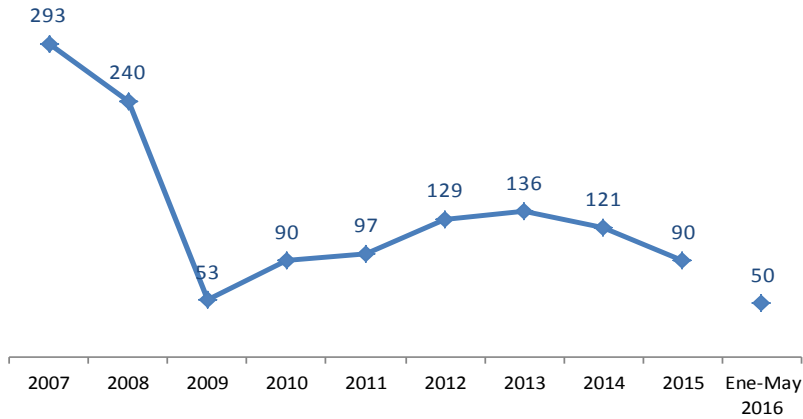


### Variación corrido del año

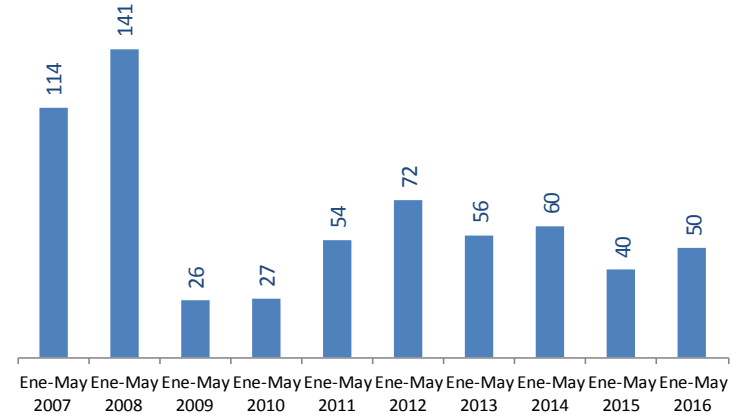
Ene-May 2015	Ene-May 2016	Var. Abs.	Var. %
57	42	-15	-26,3%



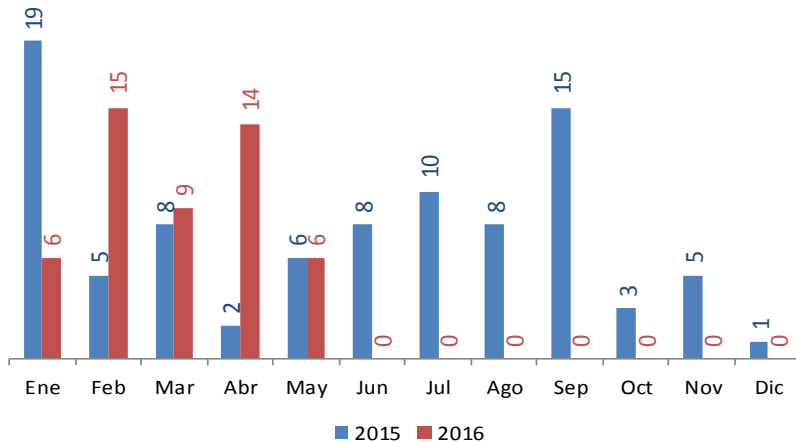
### Histórico nacional



### Corrido del año



### Comparativo mensual



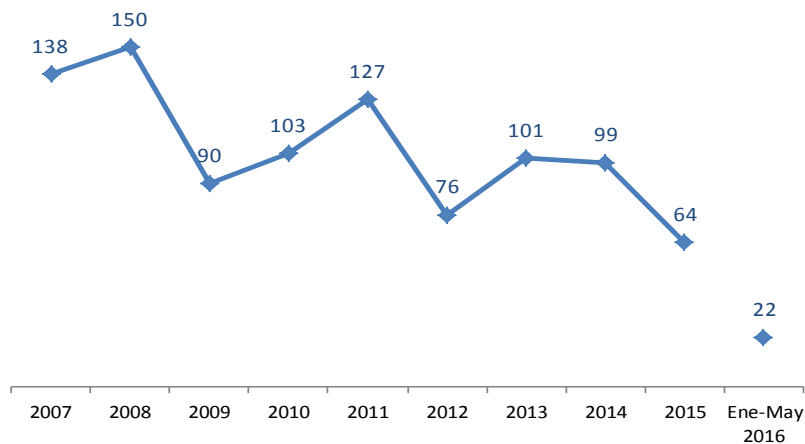
### Variación corrido del año

Ene-May 2015	Ene-May 2016	Var. Abs.	Var. %
40	50	10	25,0%



## Rescates y Situación Actual de Secuestrados

### Histórico nacional



### Corrido del año por situación secuestrados

	Ene-May 2015	Ene-May 2016	Var. Abs.	Var. %
RESCATADO	30	22	-8	-26,7%
MUERTO	2	0	-2	-100,0%
LIBERADO PRESION	1	0	-1	-100,0%
LIBERADO	52	55	3	5,8%
FUGA	8	5	-3	-37,5%
CAUTIVO	3	8	5	166,7%

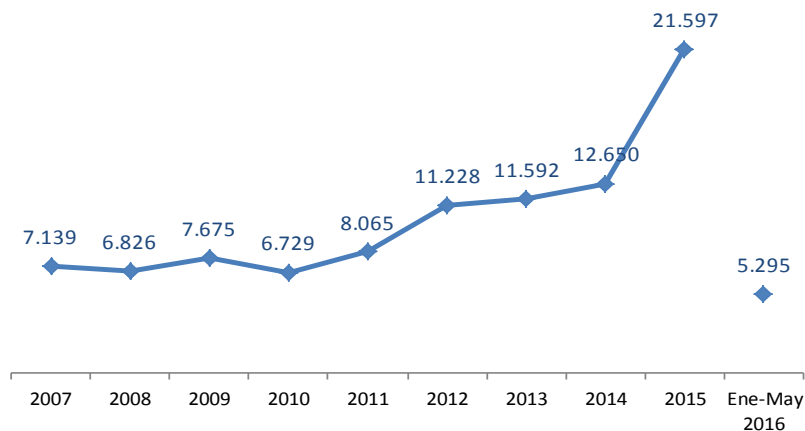
### Corrido del año por autor

	Ene-May 2015	Ene-May 2016	Var. Abs.	Var. %
AUTODEFENSAS	0	0	0	
BACRIM	3	0	-3	-100,0%
DELINCUENCIA COMÚN	27	22	-5	-18,5%
DISIDENCIAS	0	0	0	
ELN	0	0	0	
FARC	0	0	0	
OTROS	0	0	0	
SIN ESTABLECER	0	0	0	
<b>TOTAL</b>	<b>30</b>	<b>22</b>	<b>-8</b>	<b>-26,7%</b>

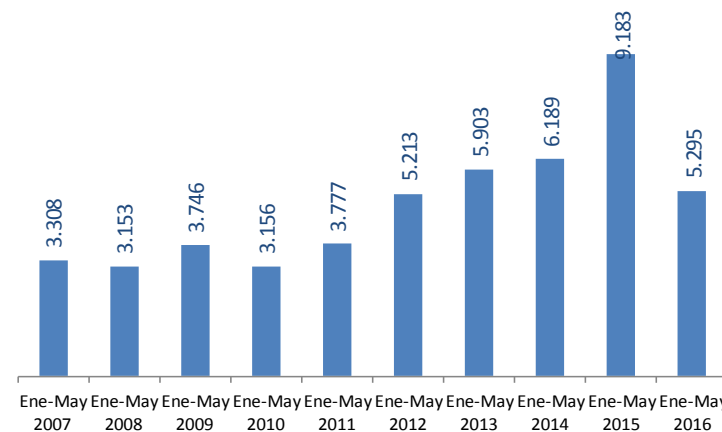
### Variación corrido del año rescatados

Ene-May 2015	Ene-May 2016	Var. Abs.	Var. %
30	22	-8	-26,7%

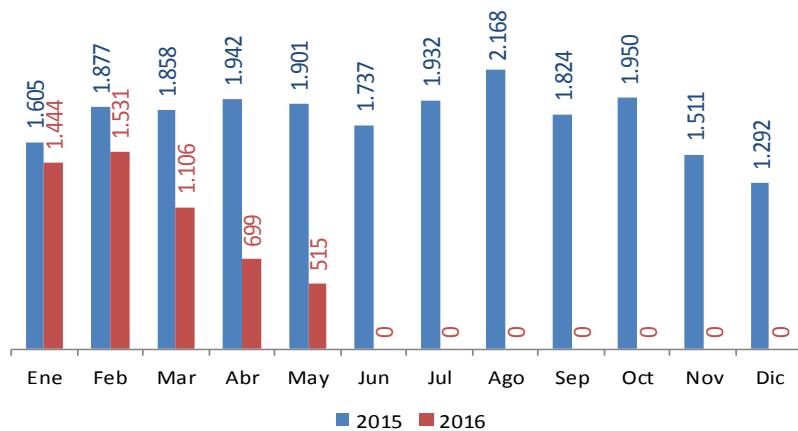
## Histórico nacional



## Corrido del año



## Comparativo mensual



## Variación corrido del año

Ene-May 2015	Ene-May 2016	Var. Abs.	Var. %
9.183	5.295	-3.888	-42,3%

Fuente: Observatorio del Delito de la DIJIN Policía Nacional.

Cifras preliminares sujetas a variación.

Definición: La Ley 599 de 2000 define el acceso carnal violento como la acción de realizar un acceso carnal a otra persona mediante el uso de la violencia.

Definición: La Ley 599 de 2000 define el acto sexual violento como cualquier acto sexual diverso al acceso carnal que se realice mediante violencia.



MINDEFENSA



**TODOS POR UN  
NUEVO PAÍS**

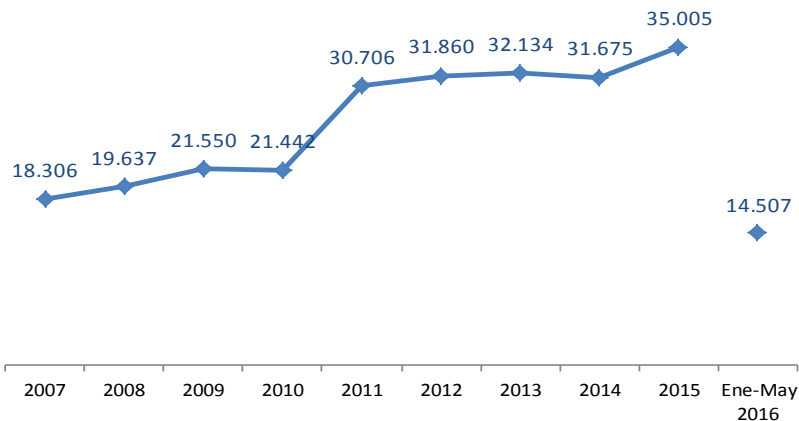
PAZ EQUIDAD EDUCACIÓN



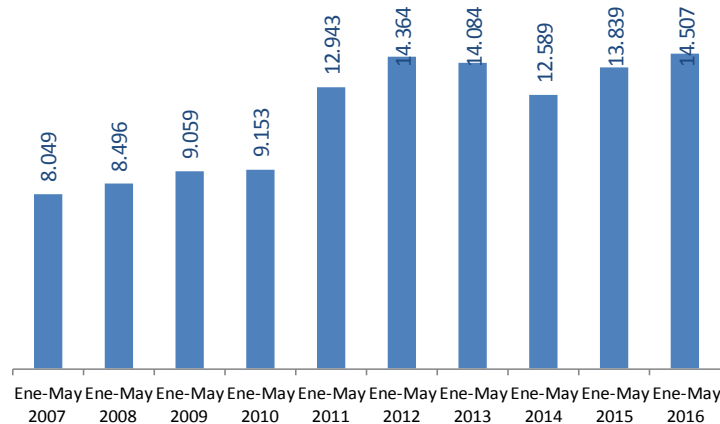
### 3 Protección del Patrimonio Económico

# Hurto de Vehículos (Incluye Automotores y Motocicletas)

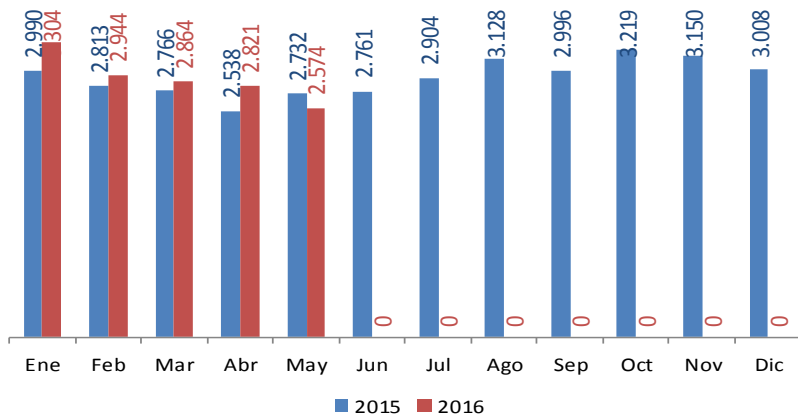
### Histórico nacional



### Corrido del año



### Comparativo mensual



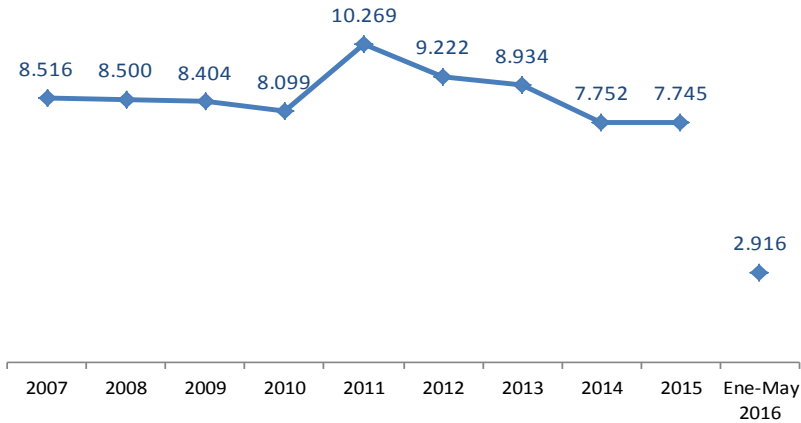
### Variación corrido del año

Ene-May 2015	Ene-May 2016	Var. Abs.	Var. %
13.839	14.507	668	4,8%

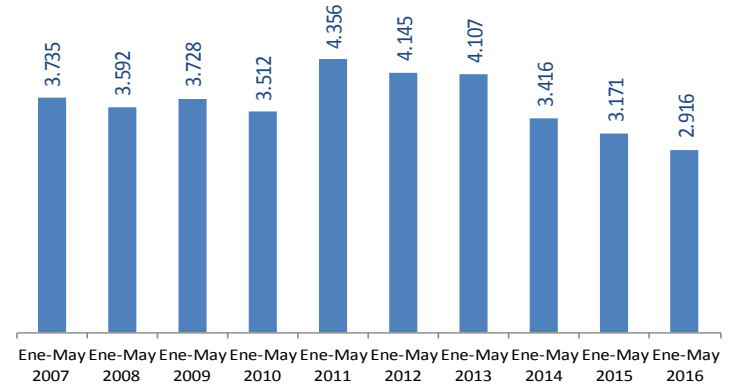


# Hurto de Automotores

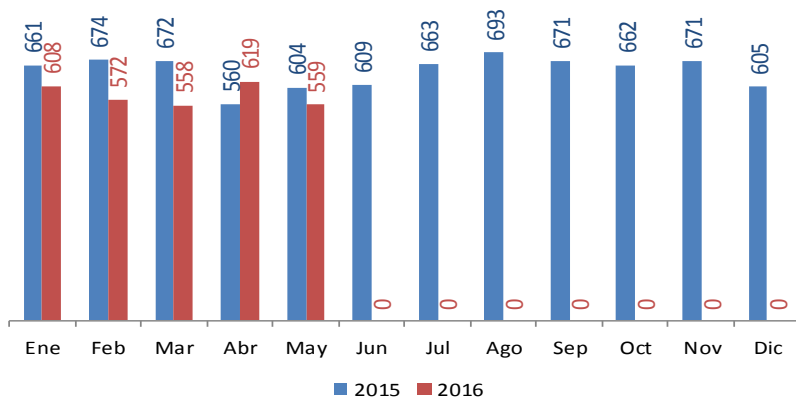
### Histórico nacional



### Corrido del año



### Comparativo mensual

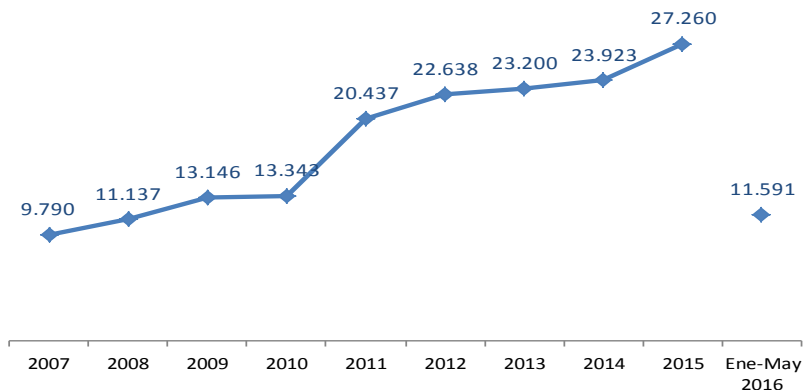


### Variación corrido del año

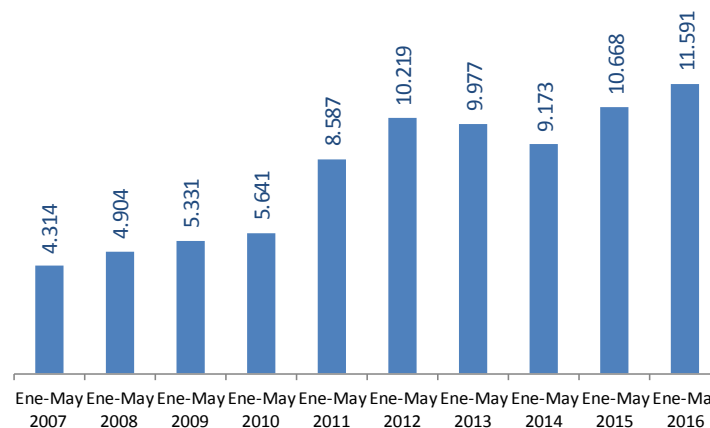
Ene-May 2015	Ene-May 2016	Var. Abs.	Var. %
3.171	2.916	-255	-8,0%

# Hurto de Motocicletas

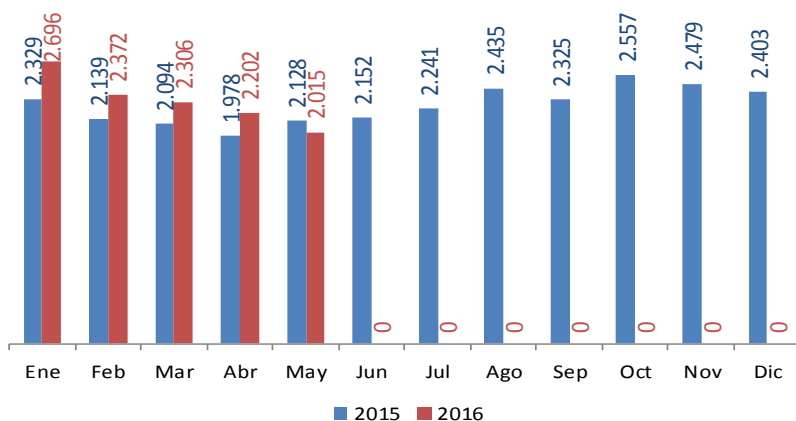
## Histórico nacional



## Corrido del año



## Comparativo mensual



## Variación corrido del año

Ene-May 2015	Ene-May 2016	Var. Abs.	Var. %
10.668	11.591	923	8,7%



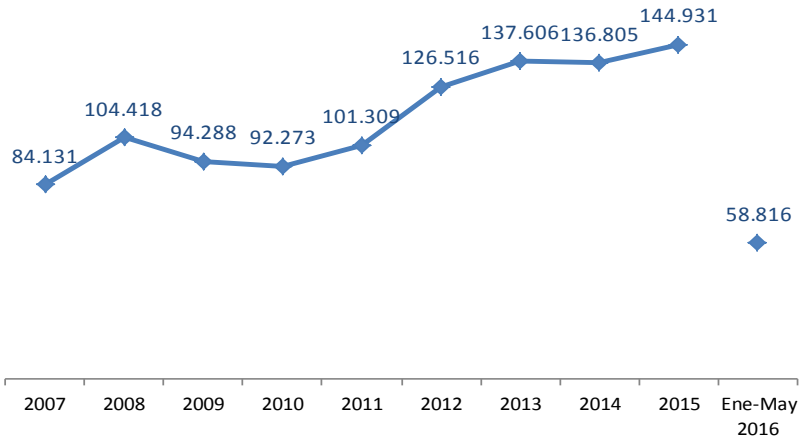
MINDEFENSA



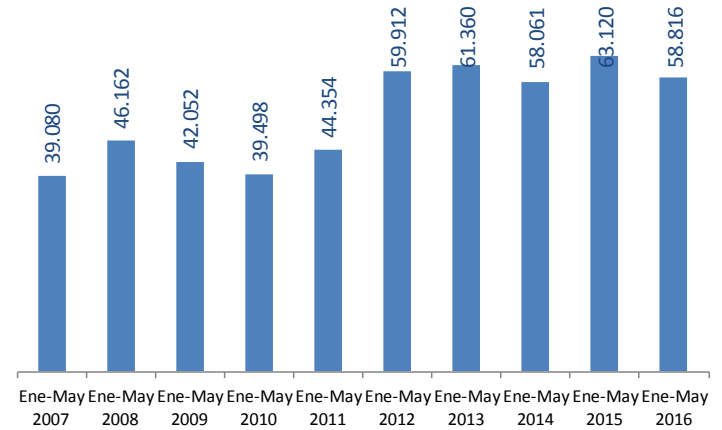
TODOS POR UN  
NUEVO PAÍS

PAZ EQUIDAD EDUCACIÓN

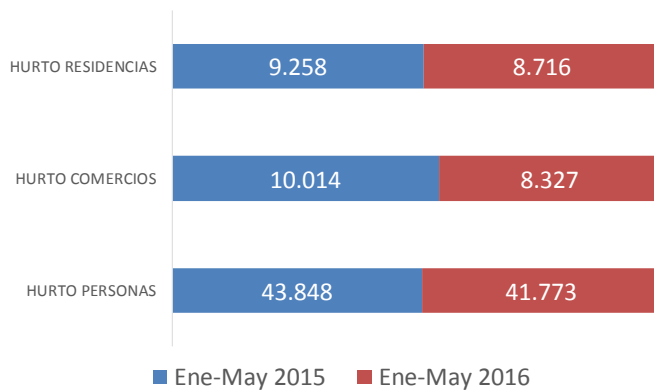
### Histórico nacional



### Hurto Común (Incluye Hurto a Residencias, Comercio y Personas) Corrido del año



### Comparativo corrido del año por tipo



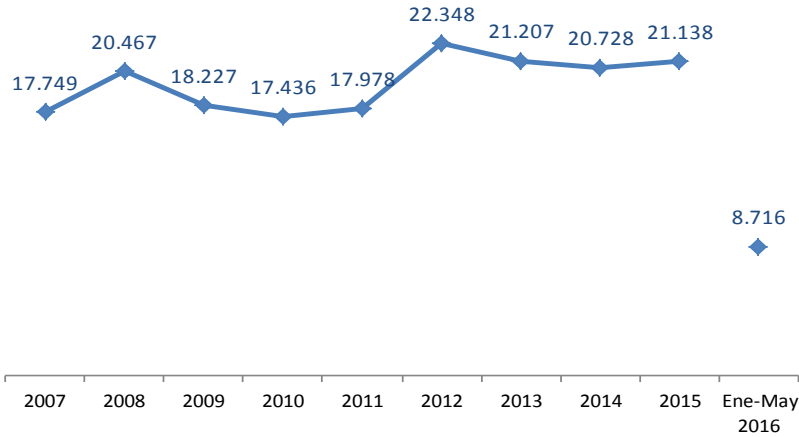
### Variación corrido del año

Ene-May 2015	Ene-May 2016	Var. Abs.	Var. %
63.120	58.816	-4.304	-6,8%

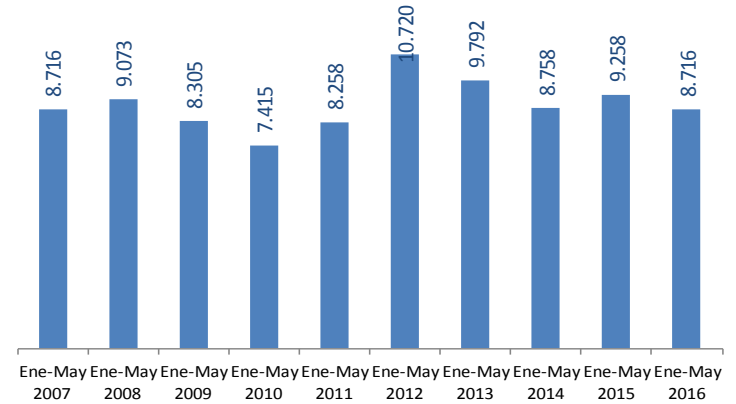


# Hurto a Residencias

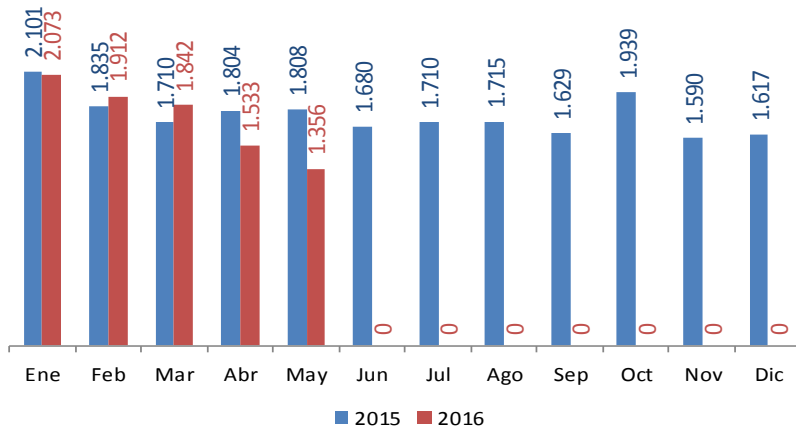
### Histórico nacional



### Corrido del año



### Comparativo mensual



### Variación corrido del año

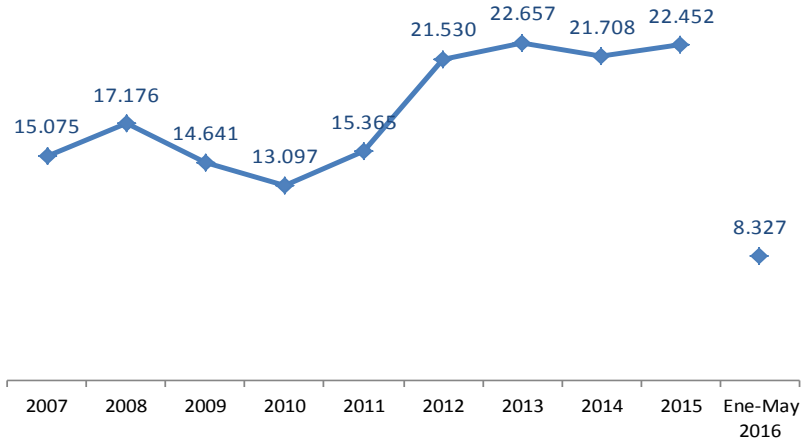
Ene-May 2015	Ene-May 2016	Var. Abs.	Var. %
9.258	8.716	-542	-5,9%



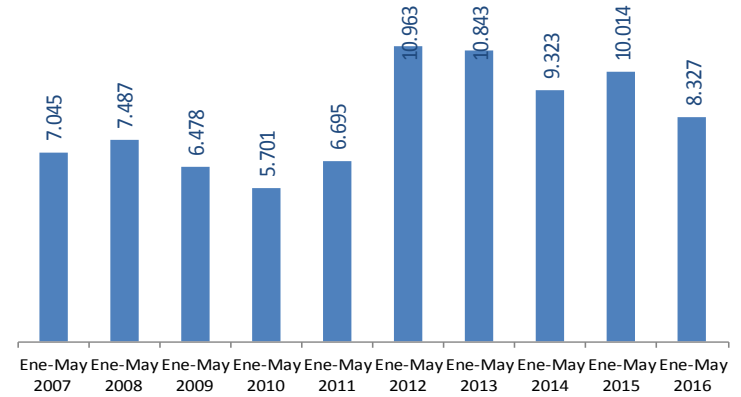


# Hurto a Comercio

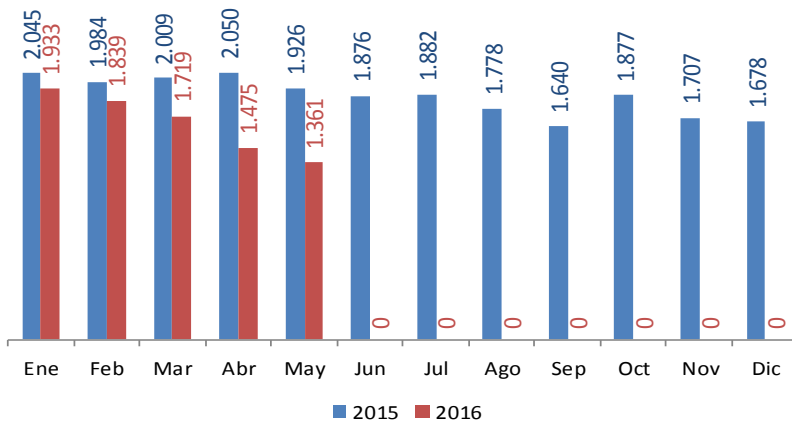
### Histórico nacional



### Corrido del año



### Comparativo mensual



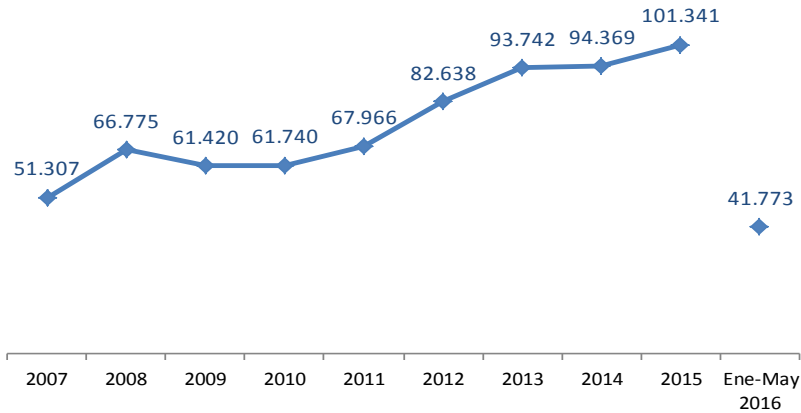
### Variación corrido del año

Ene-May 2015	Ene-May 2016	Var. Abs.	Var. %
10.014	8.327	-1.687	-16,8%

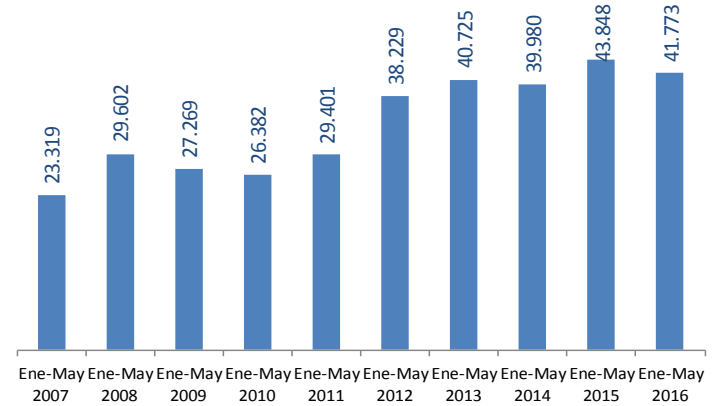


# Hurto a Personas

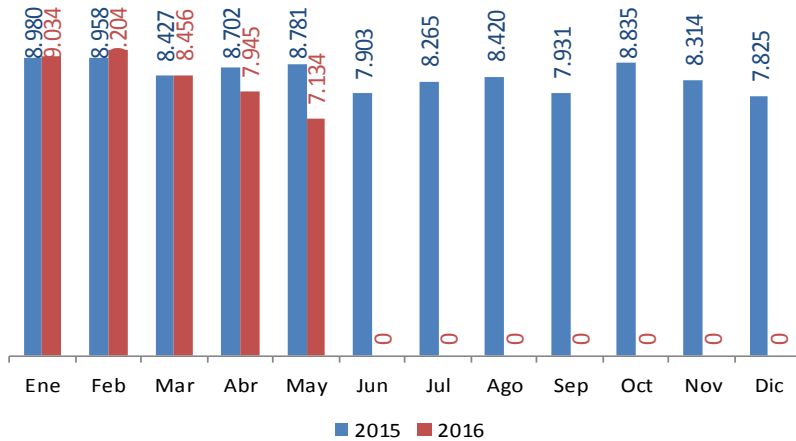
### Histórico nacional



### Corrido del año



### Comparativo mensual

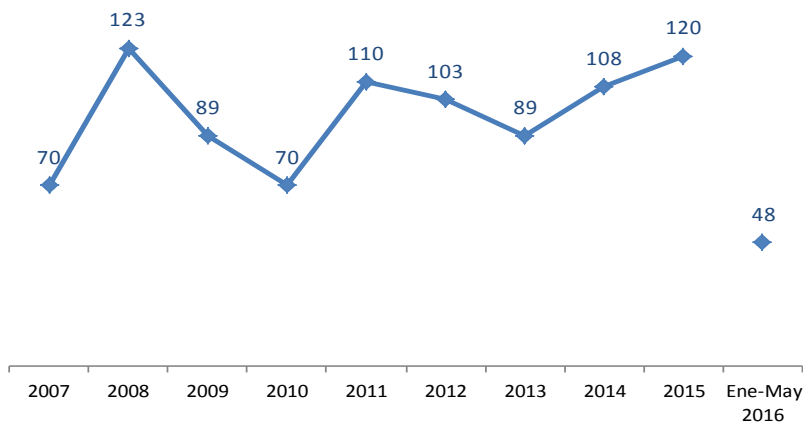


### Variación corrido del año

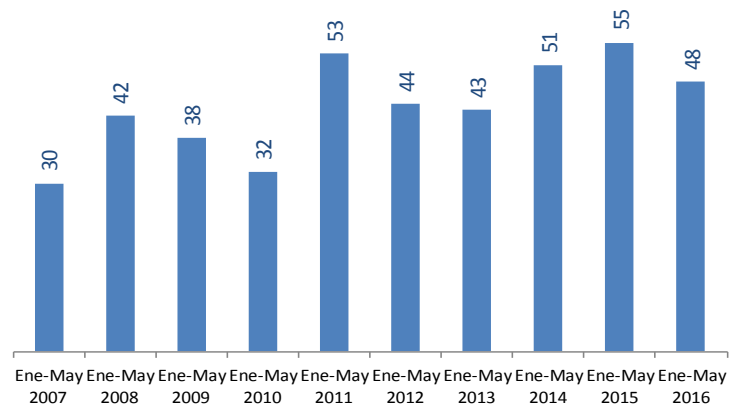
Ene-May 2015	Ene-May 2016	Var. Abs.	Var. %
43.848	41.773	-2.075	-4,7%

## Hurto a Entidades Financieras

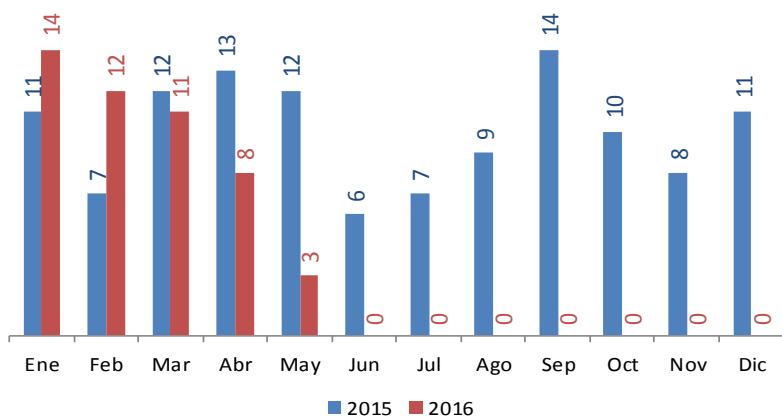
### Histórico nacional



### Corrido del año



### Comparativo mensual



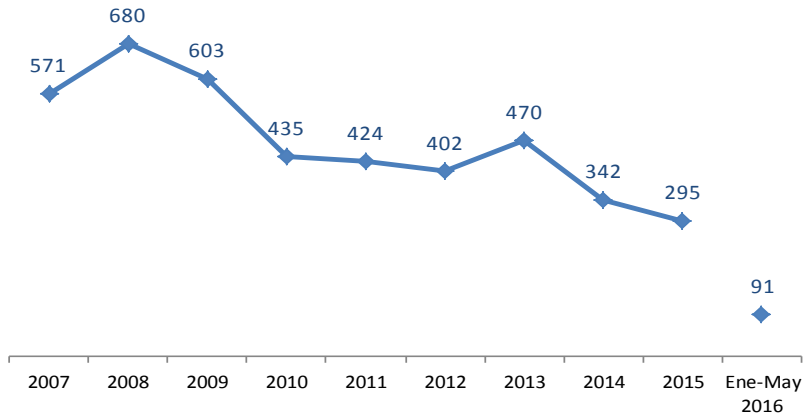
### Variación corrido del año

Ene-May 2015	Ene-May 2016	Var. Abs.	Var. %
55	48	-7	-12,7%

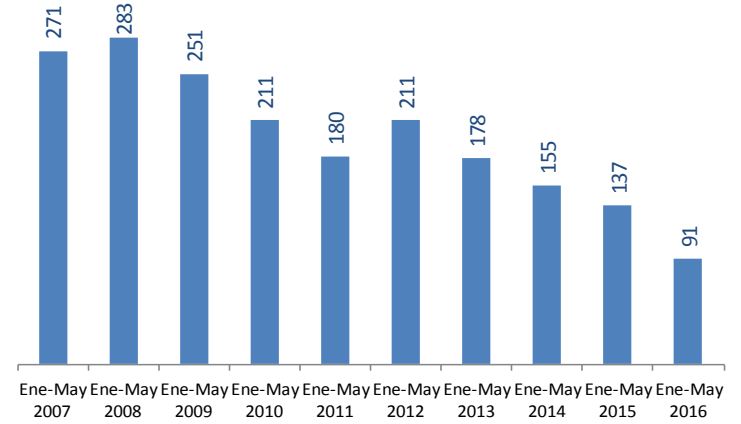


# Piratería Terrestre

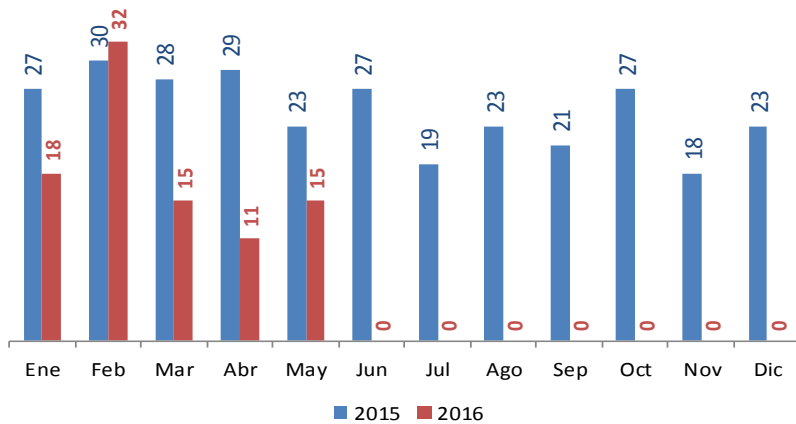
### Histórico nacional



### Corrido del año



### Comparativo mensual

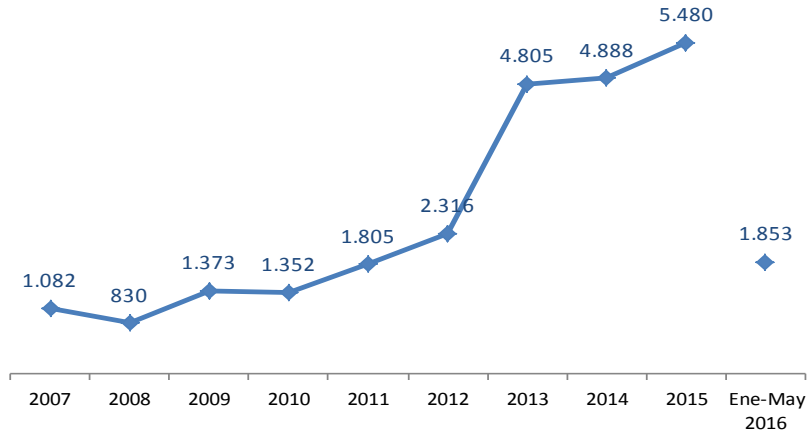


### Variación corrido del año

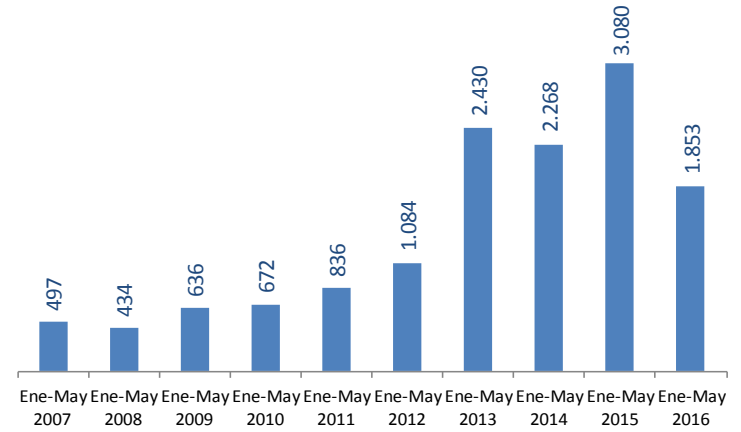
Ene-May 2015	Ene-May 2016	Var. Abs.	Var. %
137	91	-46	-33,6%



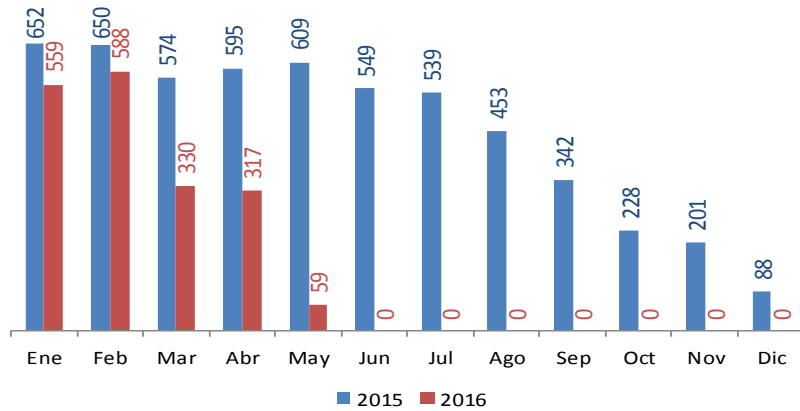
Histórico nacional



Corrido del año



Comparativo mensual



Variación corrido del año

Ene-May 2015	Ene-May 2016	Var. Abs.	Var. %
3.080	1.853	-1.227	-39,8%

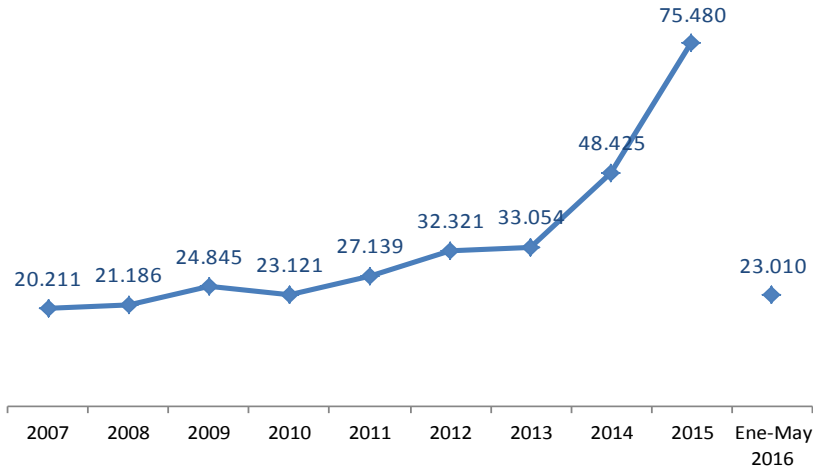


## 4 Protección a la Familia

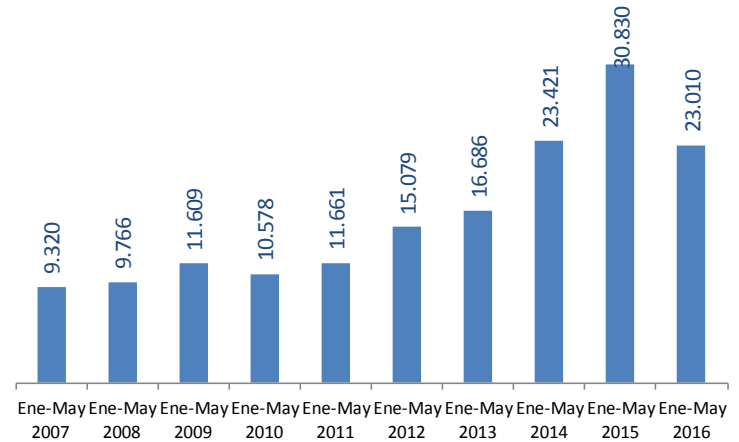


# Violencia Intrafamiliar

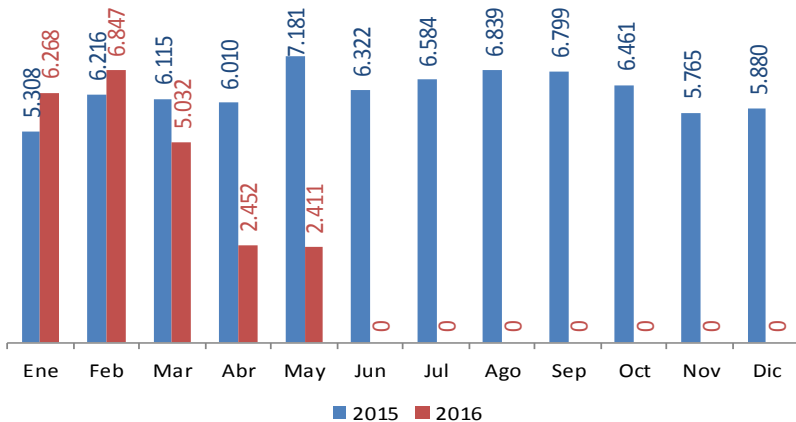
### Histórico nacional



### Corrido del año



### Comparativo mensual



### Variación corrido del año

Ene-May 2015	Ene-May 2016	Var. Abs.	Var. %
30.830	23.010	-7.820	-25,4%



MINDEFENSA



TODOS POR UN  
NUEVO PAÍS

PAZ EQUIDAD EDUCACIÓN



## 5 Protección de los Recursos Naturales y el Medio Ambiente





## Agrupación de Delitos contra los Recursos Naturales y el Medio Ambiente (Ley 599 de 2000)

Definición: la pesca ilegal es la acción en la que se pesque en zona prohibida, o con explosivos, sustancia venenosa, o deseque cuerpos de agua con propósitos pesqueros.

Definición: la caza ilegal es la acción en la que sin permiso de autoridad competente o infringiendo normas existentes, se excediere el número de piezas permitidas, o cazare en época de veda.

Caza y Pesca  
Ilegal

Aprovechamiento ilícito de  
Recursos Naturales

Definición: el ilícito aprovechamiento de los recursos naturales renovables es la acción en la que con incumplimiento de la normatividad existente introduzca, explote, transporte, trafique, comercie, aproveche o se beneficie de los especímenes, productos o partes de los recursos fáunicos, forestales, florísticos, hidrobiológicos de especie amenazada o en vía de extinción o de los recursos genéticos.

Definición: la violación de fronteras para la explotación de recursos naturales es la acción donde un extranjero realice dentro del territorio nacional acto no autorizado de explotación de recursos naturales, incurrirá en prisión de cuatro (4) a ocho (8) años y multa de 100 a 30.000 salarios mínimos legales mensuales vigentes.

Definición: el manejo ilícito de microorganismos nocivos es la acción en que con incumplimiento de la normatividad existente introduzca, manipule, experimente, inocule o propague especies, microorganismos, moléculas, sustancias o elementos que pongan en peligro la salud o la existencia de los recursos fáunicos, florísticos o hidrobiológicos, o alteren perjudicialmente sus poblaciones.

Definición: la experimentación ilegal en especies animales o vegetales es la acción en la que sin permiso de autoridad competente o con incumplimiento de la normatividad existente, se realicen experimentos, introduzca o propague especies animales, vegetales, hidrobiológicas o agentes biológicos o bioquímicos que pongan en peligro la salud o la existencia de las especies, o alteren la población animal o vegetal.

Definición: la invasión de áreas de especial importancia ecológica es la acción en la que se invada reserva forestal, resguardos o reservas indígenas, terrenos de propiedad colectiva de las comunidades negras, parque regional, área o ecosistema de interés estratégico o área protegida, definidos en la ley o reglamento.

Definición: la explotación ilícita de yacimiento minero y otros materiales es la acción en la que sin permiso de autoridad competente o con incumplimiento de la normatividad existente se explote, explore o extraiga yacimiento minero, o explote arena, material pétreo o de arrastre de los cauces y orillas de los ríos por medios capaces de causar graves daños a los recursos naturales o al medio ambiente.

Definición: el daño en los recursos naturales es la acción en que con incumplimiento de la normatividad existente destruya, inutilice, haga desaparecer o de cualquier otro modo dañe los recursos naturales a que se refiere este título, causándoles una grave afectación o a los que estén asociados con éstos o se afecten áreas especialmente protegidas.

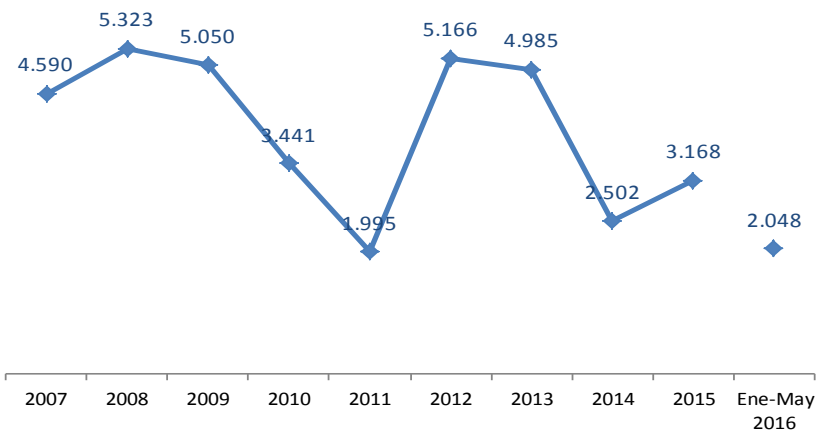
Definición: la contaminación ambiental como la acción en la que con incumplimiento de la normatividad existente, contamine el aire, la atmósfera o demás componentes del espacio aéreo, el suelo, el subsuelo, las aguas o demás recursos naturales en tal forma que ponga en peligro la salud humana o los recursos fáunicos, forestales, florísticos o hidrobiológicos.

Definición: la contaminación ambiental culposa por explotación de yacimiento minero o hidrocarburo como la acción en la que por culpa de la exploración, explotación o extracción de yacimiento minero o de hidrocarburos, contamine aguas, suelo, subsuelo o atmósfera.

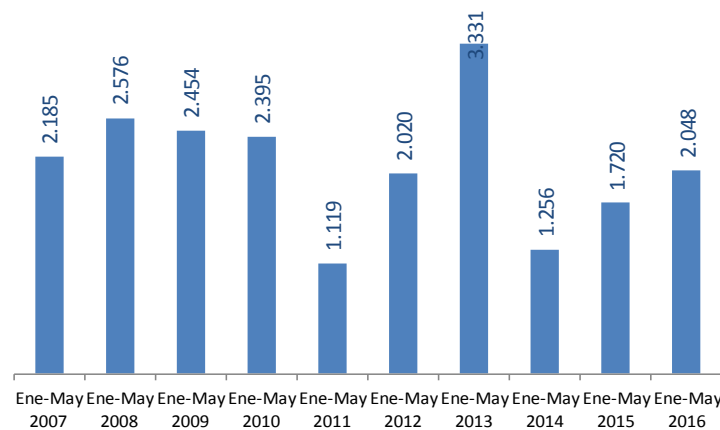
Daño a  
Recursos  
Naturales

# Delitos contra los Recursos Naturales y el Medio Ambiente

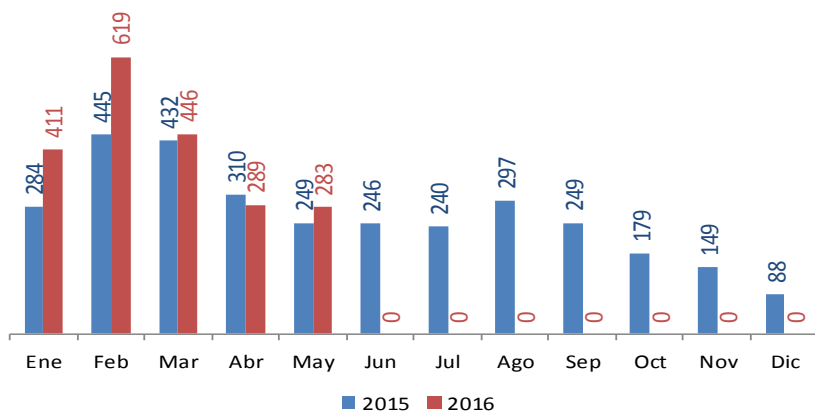
### Histórico nacional



### Corrido del año



### Comparativo mensual



### Variación corrido del año

Ene-May 2015	Ene-May 2016	Var. Abs.	Var. %
1.720	2.048	328	19,1%



MINDEFENSA



**TODOS POR UN  
NUEVO PAÍS**

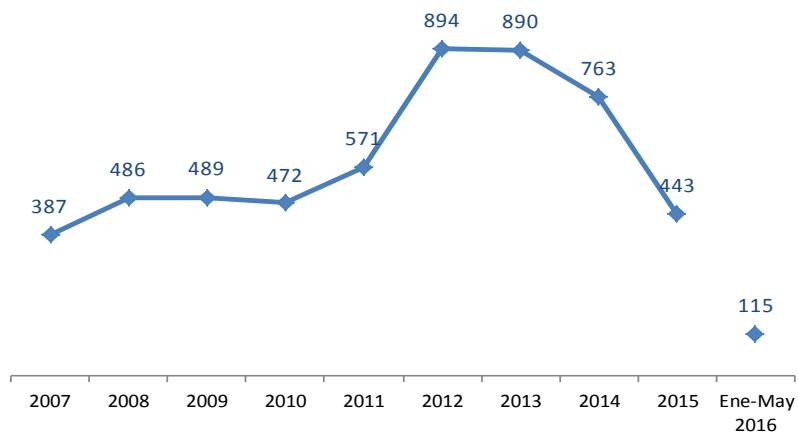
PAZ EQUIDAD EDUCACIÓN



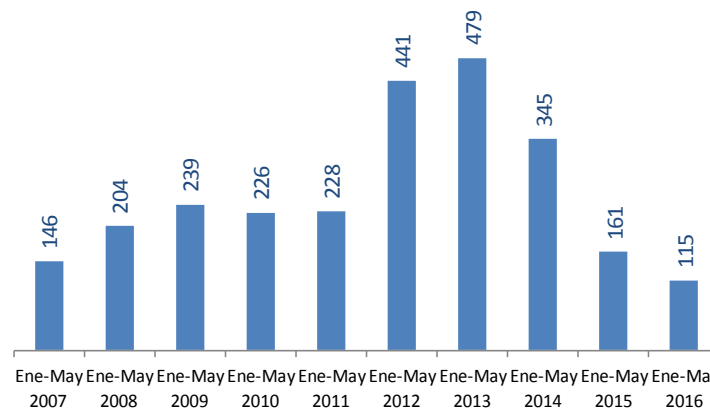
## 6 Fortalecimiento de la Seguridad Pública

# Actos de Terrorismo

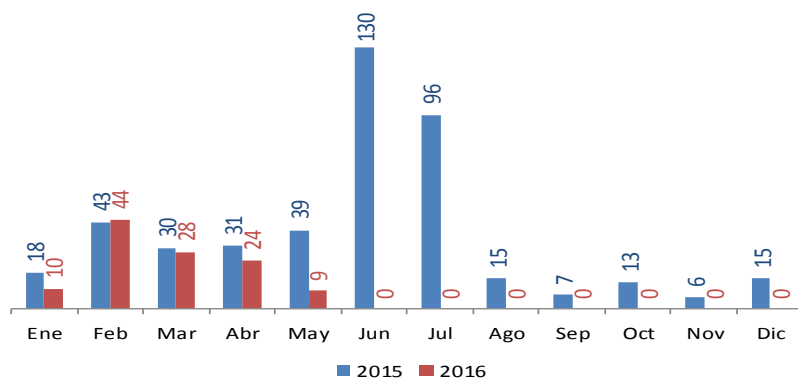
### Histórico nacional



### Corrido del año



### Comparativo mensual



### Variación corrido del año

Ene-May 2015	Ene-May 2016	Var. Abs.	Var. %
161	115	-46	-28,6%

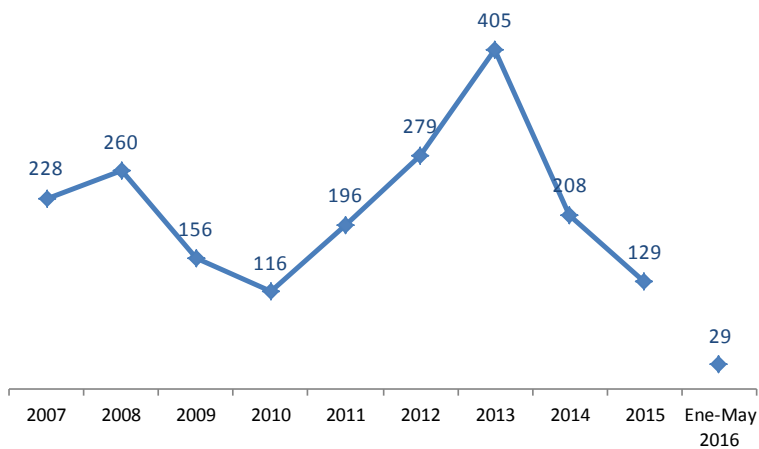
**Nota:** para efectos de análisis se incluye las desactivaciones en caso de terrorismo, medidas como actividad operativa por la Policía Nacional a partir del 2007.

**Fuente:** Observatorio del Delito de la DIJIN Policía Nacional.

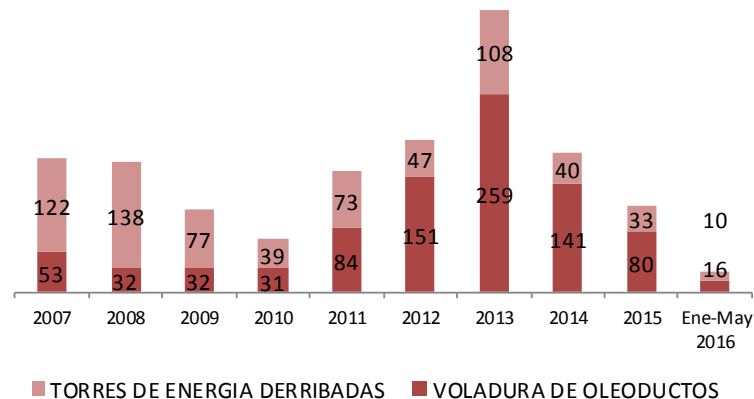
Cifras preliminares sujetas a variación.

# Actos de Terrorismo Contra Infraestructura

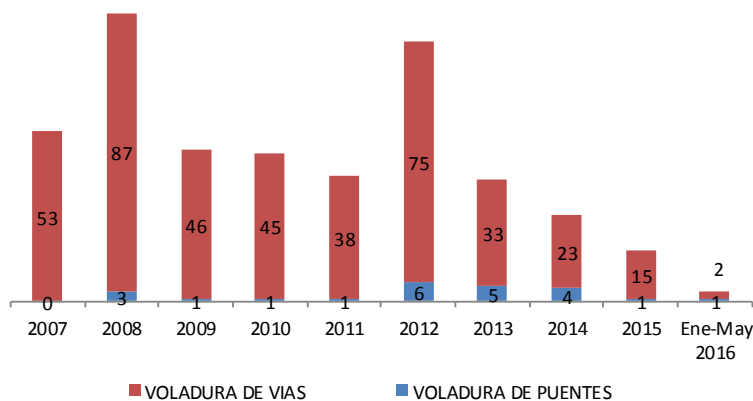
### Histórico nacional total



### Histórico nacional ataque a oleoductos y torres de energía



### Histórico nacional ataque a vías y puentes

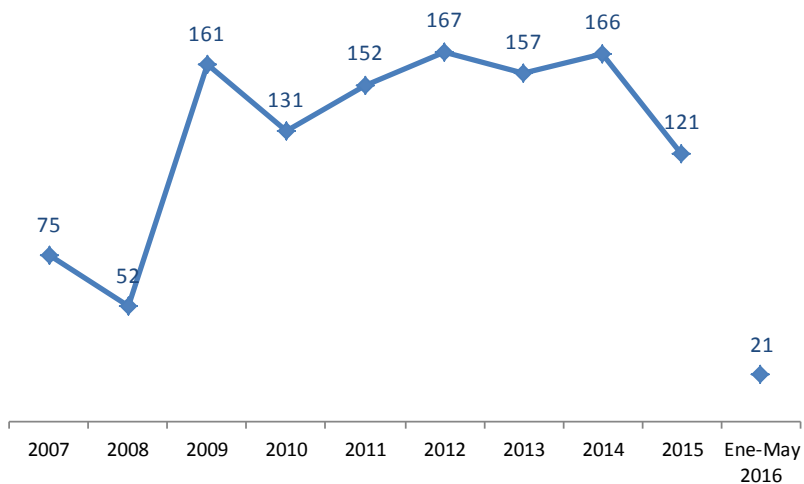


### Variación corrido del año

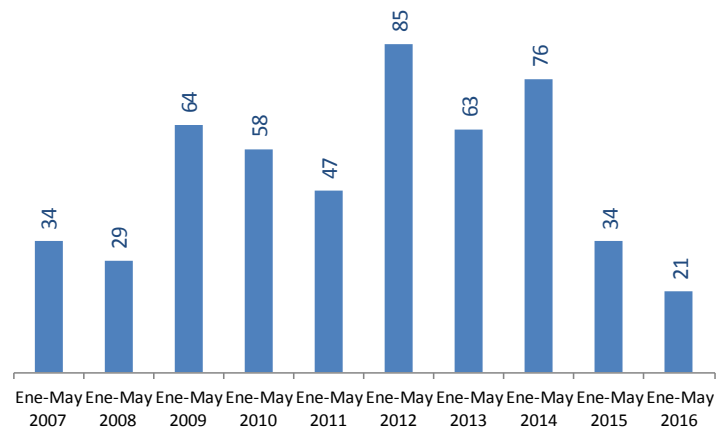
	Ene-May	Ene-May	Var. Abs.	Var. %
VOLADURA DE OLEODUCTOS	12	16	4	33,3%
TORRES DE ENERGIA DERRIBADAS	8	10	2	25,0%
VOLADURA DE PUENTES	0	1	1	
VOLADURA DE VÍAS	2	2	0	0,0%
<b>TOTAL</b>	<b>22</b>	<b>29</b>	<b>7</b>	<b>31,8%</b>

## Acciones de Grupos Armados al Margen de la Ley

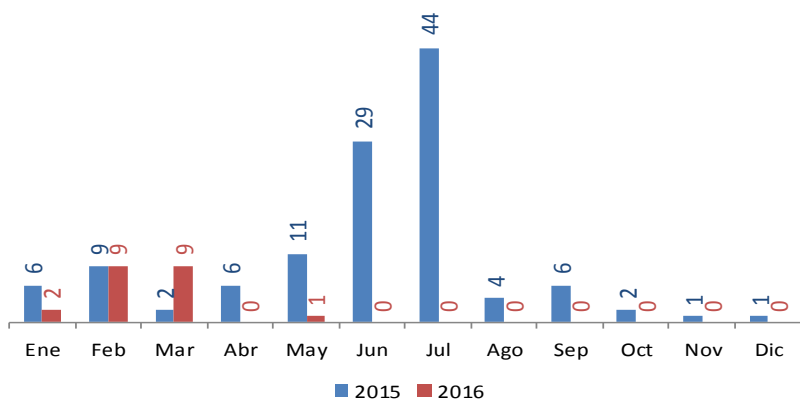
### Histórico nacional



### Corrido del año



### Comparativo mensual



### Variación corrido del año

	Ene-May 2015	Ene-May 2016	Var. Abs.	Var. %
ATAQUES AERONAVES	1	0	-1	-100,0%
ATAQUES INSTALACIONES FUERZA PÚBLICA	7	3	-4	-57,1%
CONTACTO ARMADO	1	0	-1	-100,0%
EMBOSCADA	2	1	-1	-50,0%
HOSTIGAMIENTO	21	15	-6	-28,6%
INCURSION POBLACION	0	0	0	
ASALTO POBLACION	1	0	-1	-100,0%
RETTENES ILEGALES	1	2	1	100,0%
NO REPORTADO	0	0	0	
<b>TOTAL</b>	<b>34</b>	<b>21</b>	<b>-13</b>	<b>-38,2%</b>

Fuente: Observatorio del Delito de la DIJIN Policía Nacional.

Cifras preliminares sujetas a variación.

**Definición:** No es un tipo penal, es un concepto con el que se han identificado las acciones hostiles cometidas por los grupos armados ilegales en contra de la Policía Nacional y, en algunos casos, contra la población civil. Estas acciones incluyen: los ataques a instalaciones policiales, ataques a aeronaves, ataques urbanos, contactos armados, emboscadas, hostigamientos, incursión a poblaciones y ataque a poblaciones.



MINDEFENSA



**TODOS POR UN  
NUEVO PAÍS**

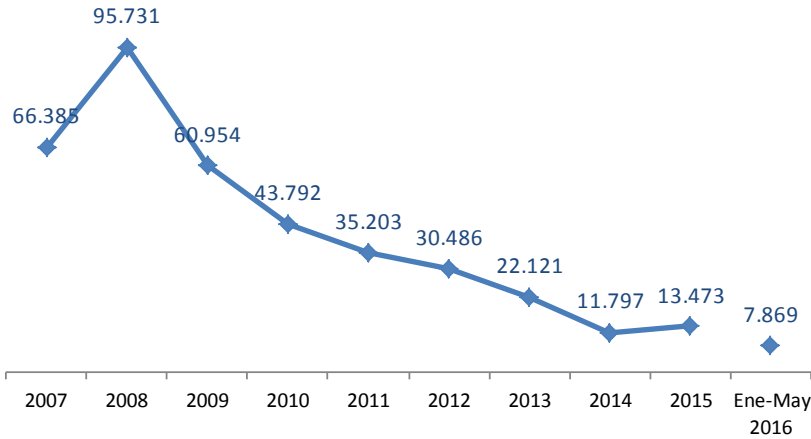
PAZ EQUIDAD EDUCACIÓN



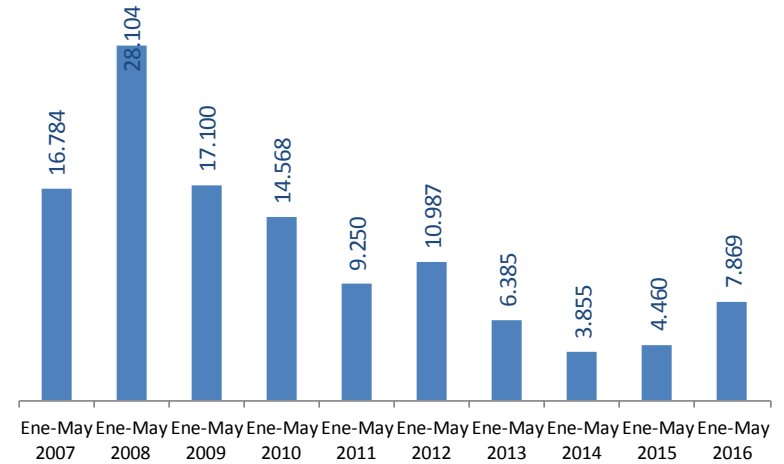
## 7 Avances en Lucha Contra el Problema Mundial de las Drogas Ilícitas

# Hectáreas de Cultivos de Coca Erradicadas Manualmente

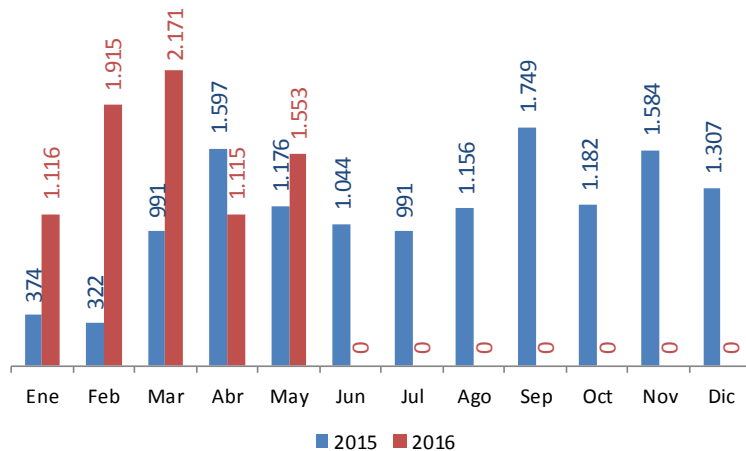
## Histórico nacional



## Corrido del año



## Comparativo mensual



## Variación corrido del año

Ene-May 2015	Ene-May 2016	Var. Abs.	Var. %
4.460	7.869	3.410	76,5%

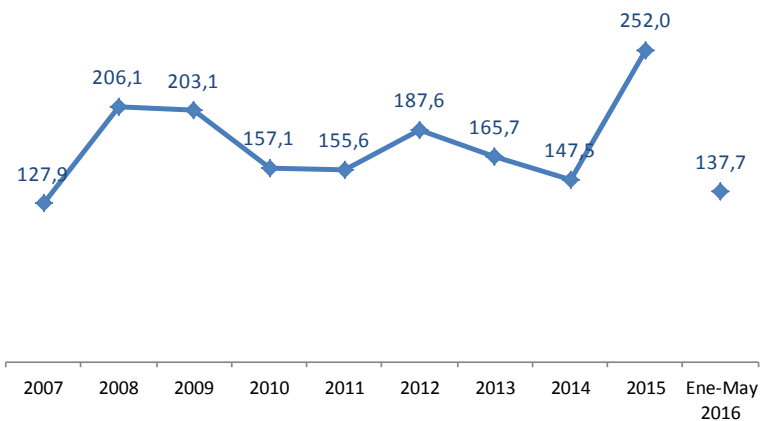
Fuente: Dirección Nacional de Estupefacientes (para información anterior al 2005), Acción Social.

Cifras preliminares sujetas a variación.

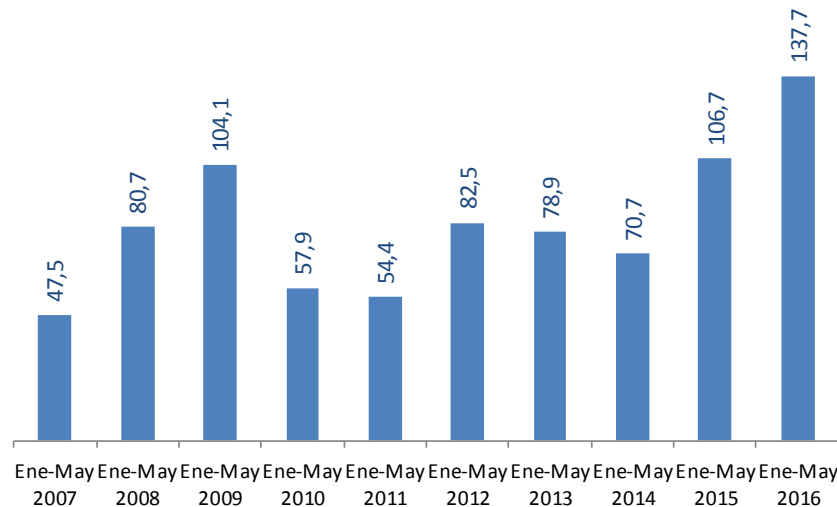


# Cocaína Incautada (toneladas)

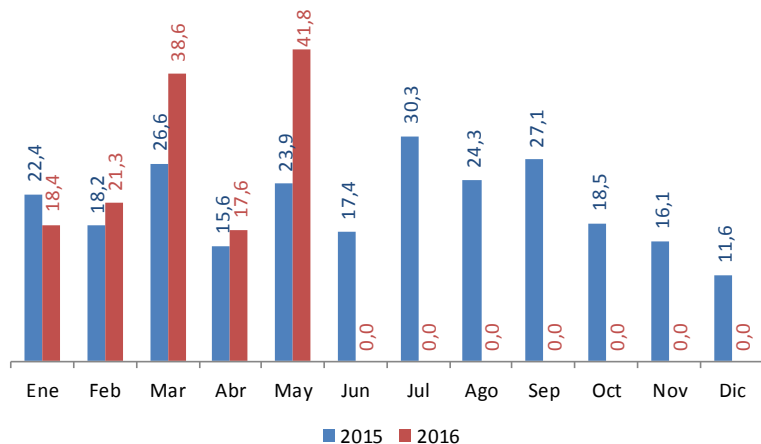
## Histórico nacional



## Corrido del año



## Comparativo mensual



## Variación corrido del año

Ene-May 2015	Ene-May 2016	Var. Abs.	Var. %
106,7	137,7	31	29%

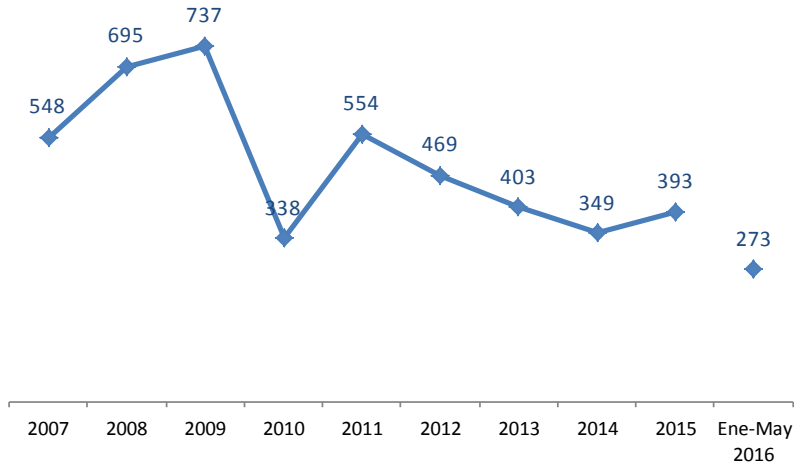
Fuente: Observatorio del Delito de la DIJIN Policía Nacional; Comando General FF.MM.

Cifras preliminares sujetas a variación.

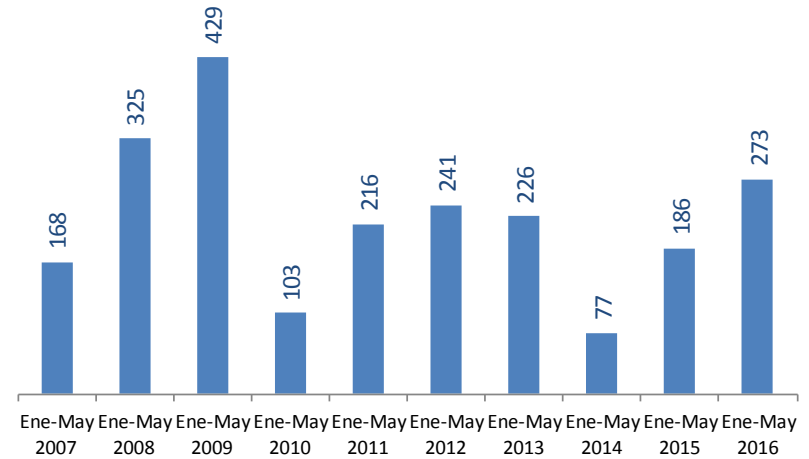


# Heroína Incautada (kilos)

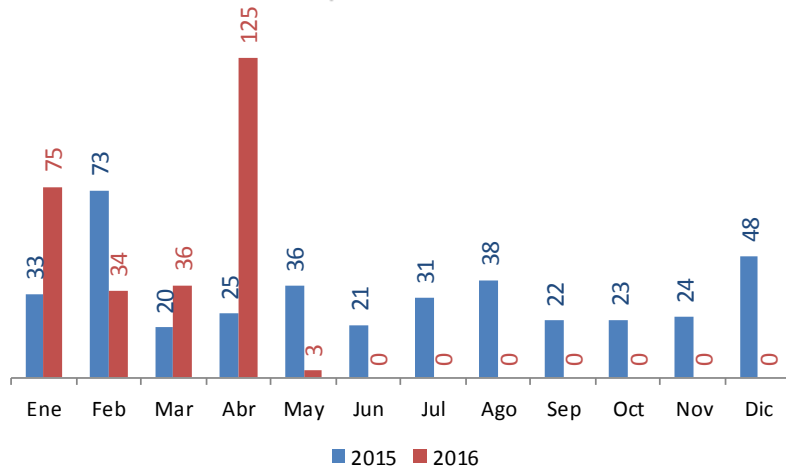
### Histórico nacional



### Corrido del año



### Comparativo mensual



### Variación corrido del año

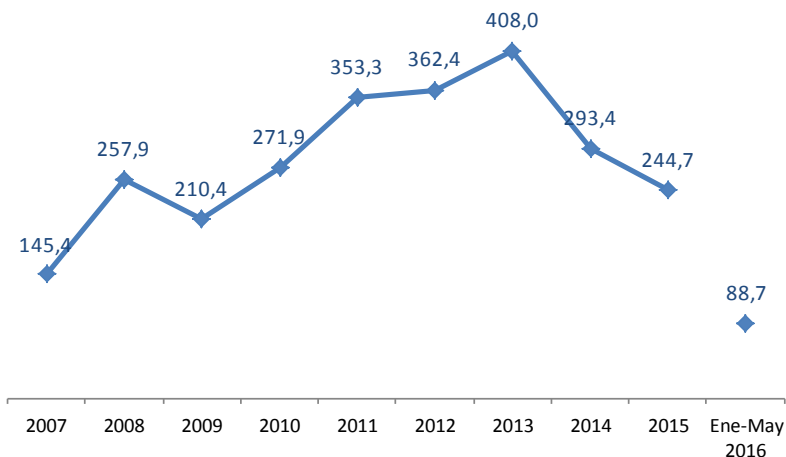
Ene-May 2015	Ene-May 2016	Var. Abs.	Var. %
186	273	87	47%

Fuente: Observatorio del Delito de la DIJIN Policía Nacional; Comando General FF.MM.

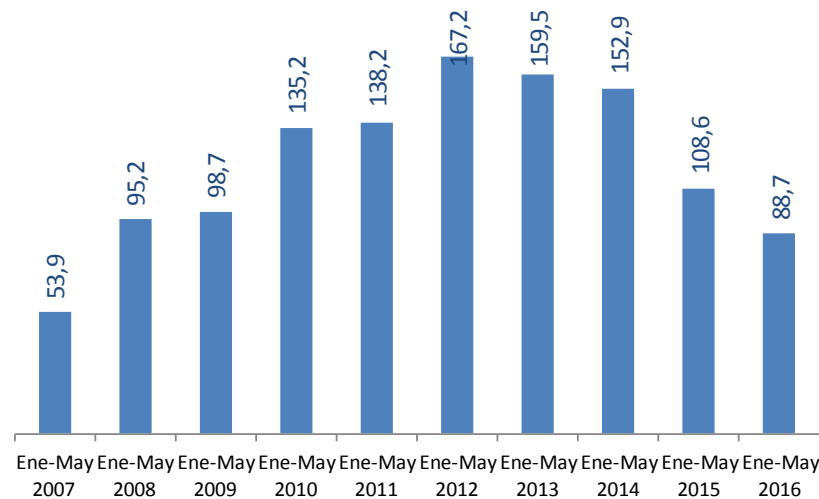
Cifras preliminares sujetas a variación.

## Marihuana Incautada (toneladas)

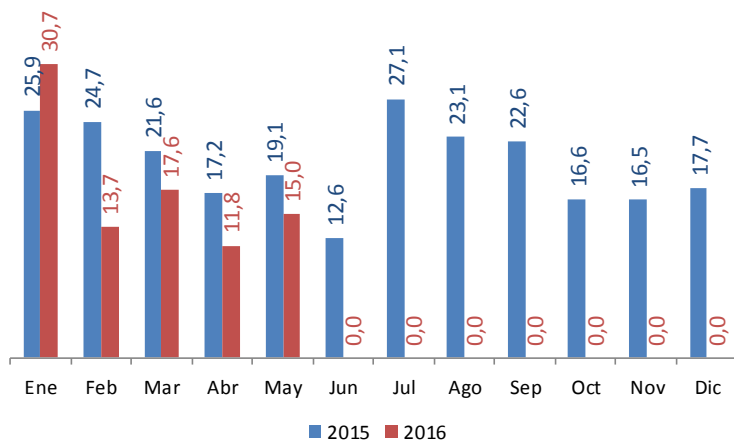
### Histórico nacional



### Corrido del año



### Comparativo mensual

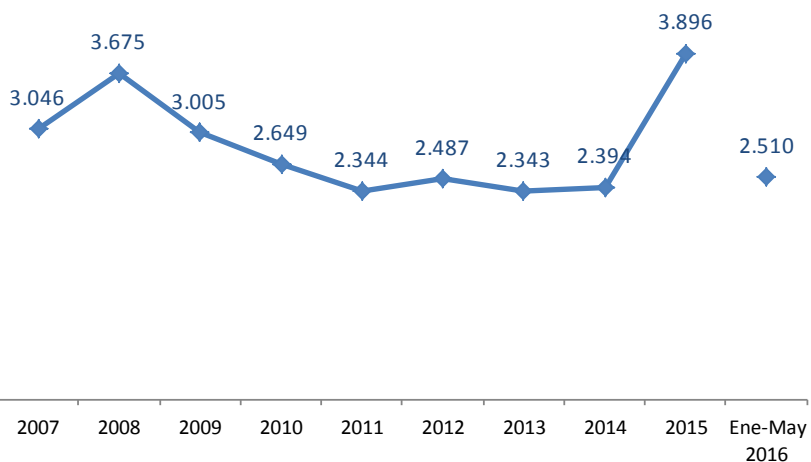


### Variación corrido del año

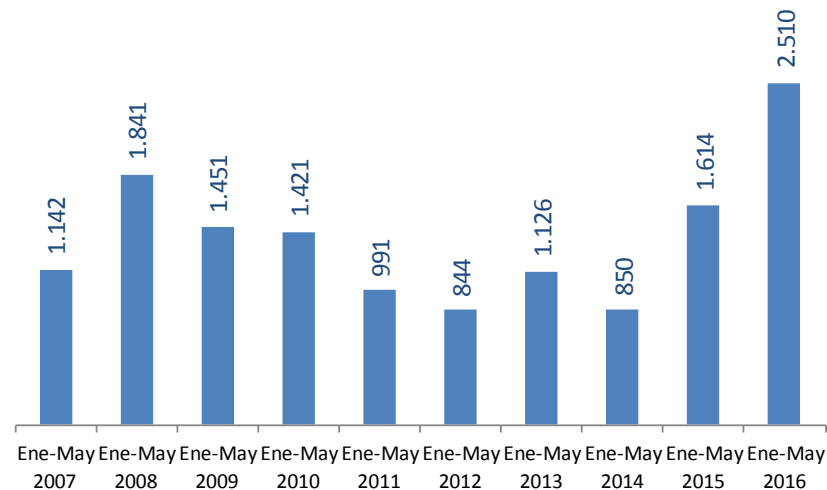
Ene-May 2015	Ene-May 2016	Var. Abs.	Var. %
108,6	88,7	-20	-18%

# Infraestructura de Producción de Narcóticos Destruida

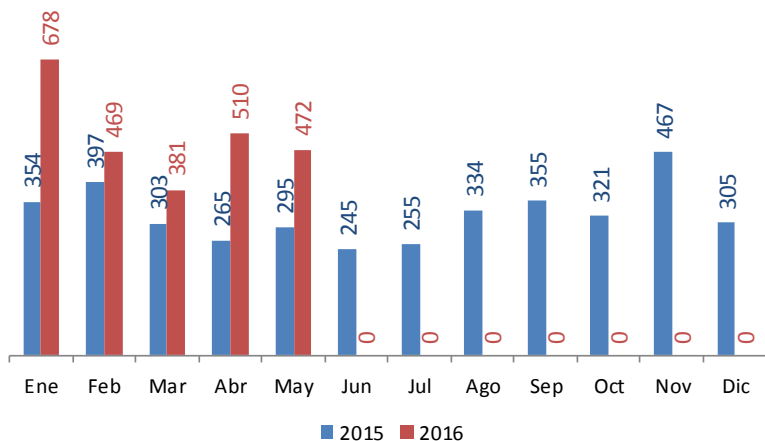
### Histórico nacional



### Corrido del año



### Comparativo mensual



### Variación corrido del año

Ene-May 2015	Ene-May 2016	Var. Abs.	Var. %
1.614	2.510	896	56%

Fuente: Observatorio del Delito de la DIJIN Policía Nacional; Comando General FF.MM.

Cifras preliminares sujetas a variación.

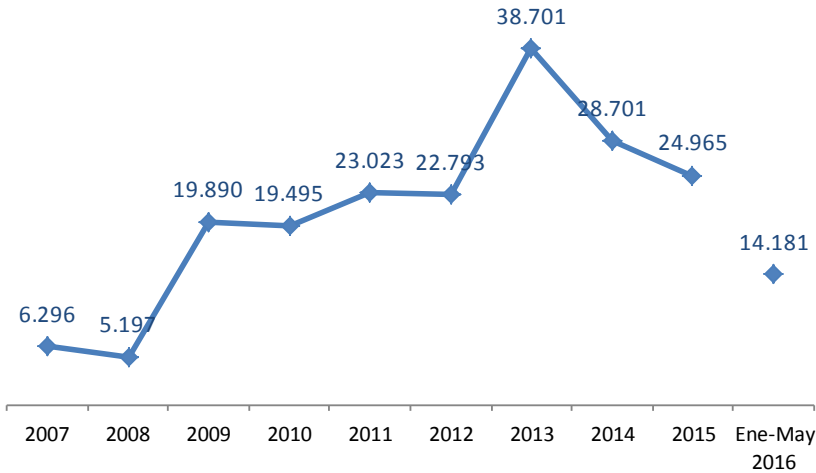
Definición: **LABORATORIOS:** Lugar donde se realiza la conversión de la hoja de coca en cocaína. En esta variable también se incluyen las cocinas y los cristalizadores.

Definición: **COCINAS:** Son estructuras campesinas rudimentarias, generalmente ubicadas en áreas de producción de cultivos de coca, en la que los productores de hoja de coca extraen el alcaloide.

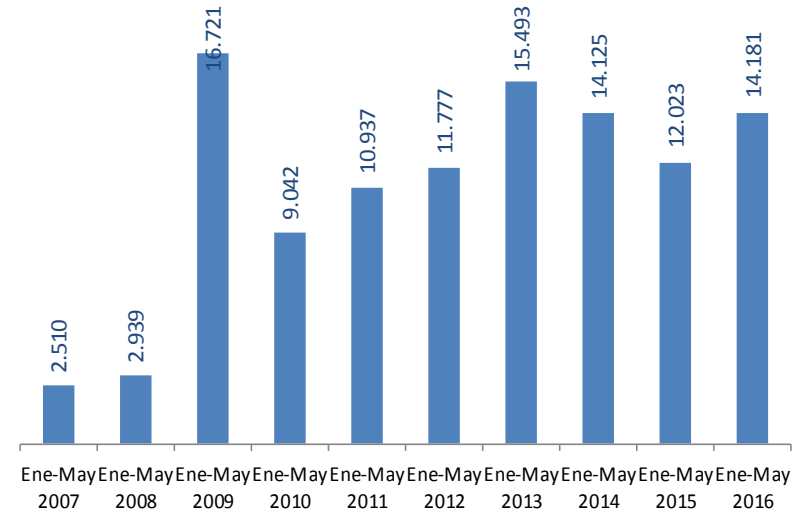
Definición: **CRISTALIZADEROS:** Corresponden a estructuras complejas y costosas en las que se lleva a cabo el refinamiento del alcaloide extraído en las cocinas.

# Inmovilizaciones e Incautaciones de Insumos Sólidos (Tn)

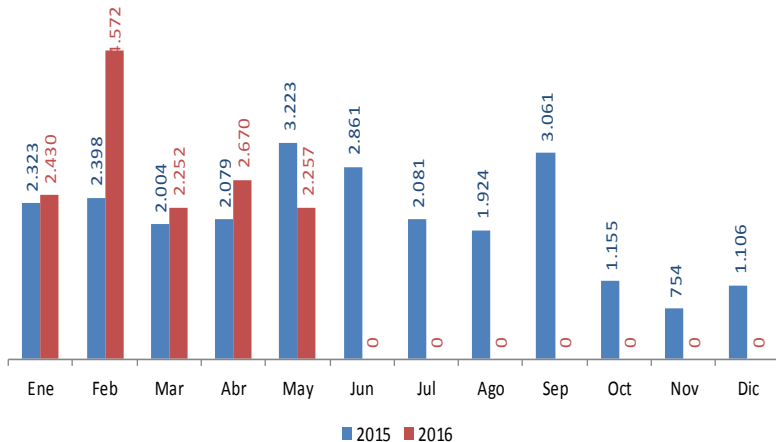
### Histórico nacional



### Corrido del año



### Comparativo mensual



### Variación corrido del año

Ene-May 2015	Ene-May 2016	Var. Abs.	Var. %
12.023	14.181	2.158	18,0%

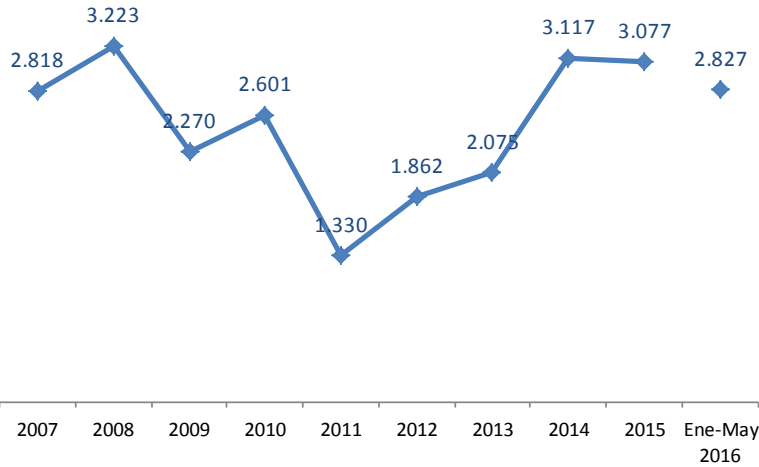
Fuente: Observatorio del Delito de la DIJIN Policía Nacional; Comando General FF.MM.

Cifras preliminares sujetas a variación.

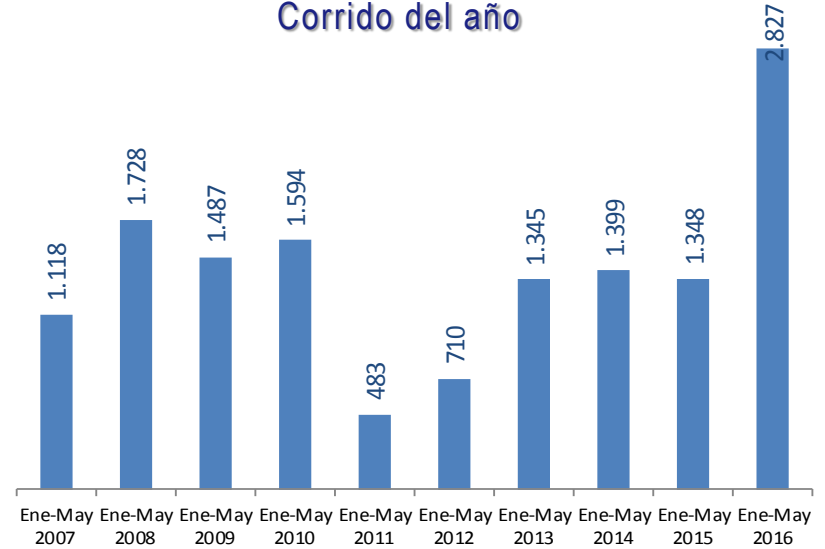


# Inmovilizaciones e Incautaciones de Insumos Líquidos (Miles gls)

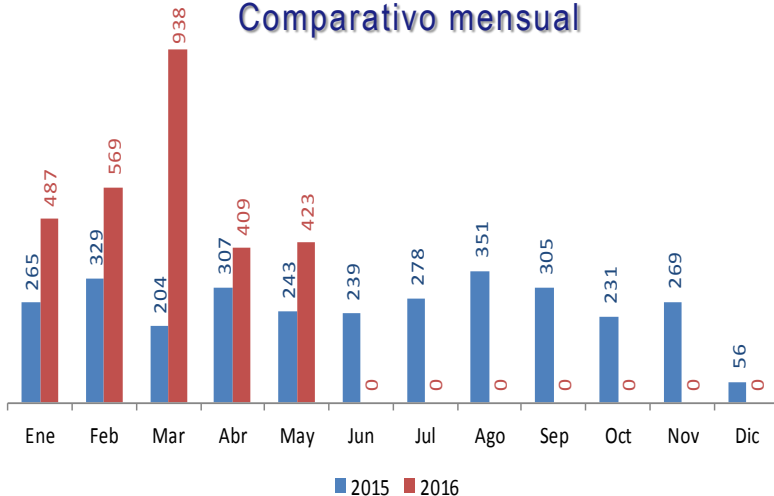
### Histórico nacional



### Corrido del año



### Comparativo mensual

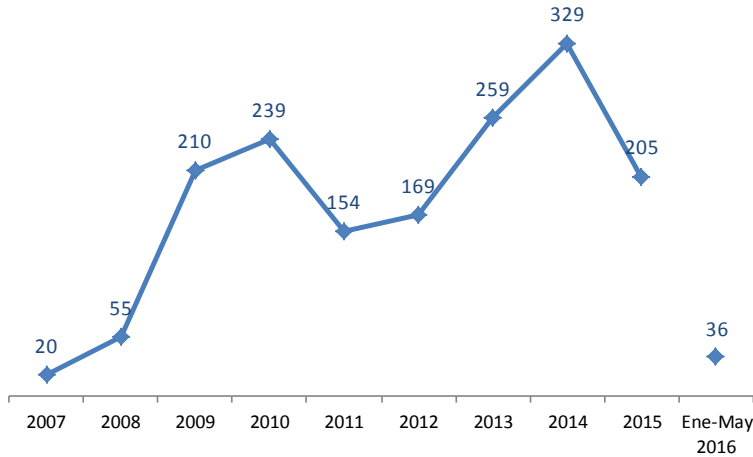


### Variación corrido del año

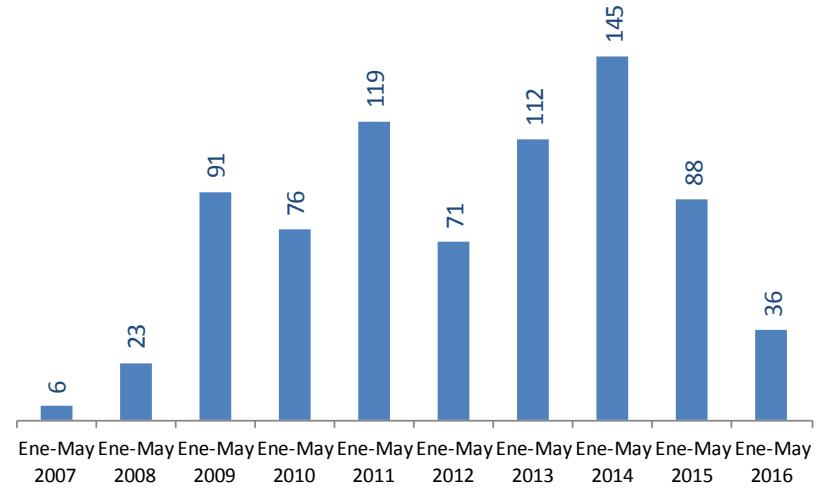
Ene-May 2015	Ene-May 2016	Var. Abs.	Var. %
1.348	2.827	1.479	109,7%

# Inmovilizaciones e Incautaciones de Aeronaves Pertencientes al Narcotráfico

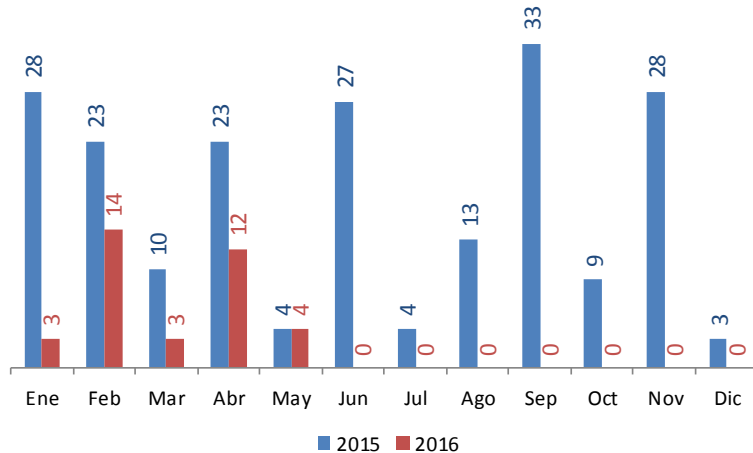
### Histórico nacional



### Corrido del año



### Comparativo mensual



### Variación corrido del año

Ene-May 2015	Ene-May 2016	Var. Abs.	Var. %
88	36	-52	-59%

Fuente: Observatorio del Delito de la DIJIN Policía Nacional; Comando General FF.MM.

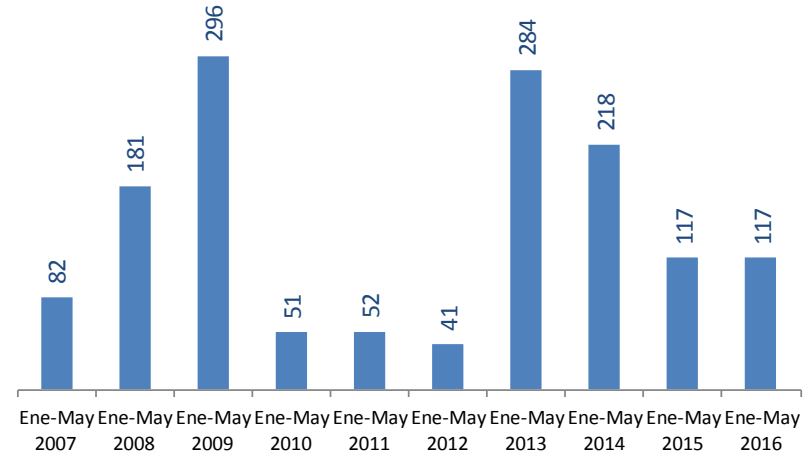
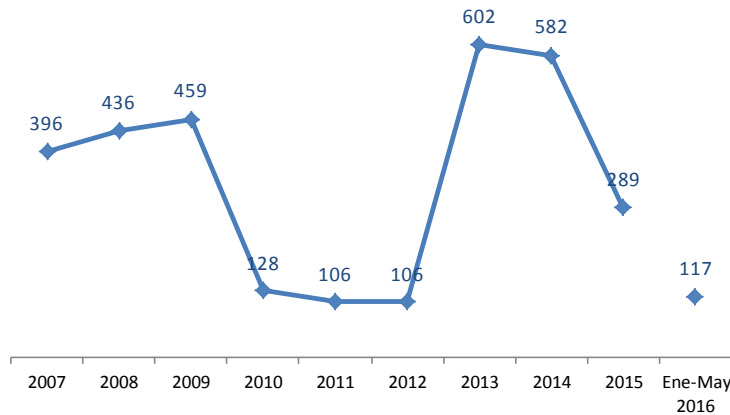
Cifras preliminares sujetas a variación.



# Inmovilizaciones e Incautaciones de Embarcaciones Pertencientes al Narcotráfico

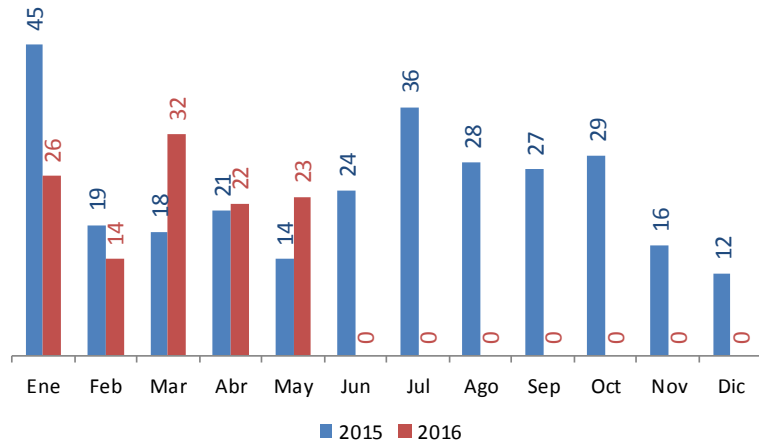
### Histórico nacional

### Corrido del año



### Comparativo mensual

### Variación corrido del año



Ene-May 2015	Ene-May 2016	Var. Abs.	Var. %
117	117	0	0%

Fuente: Observatorio del Delito de la DIJIN Policía Nacional; Comando General FF.MM.

Cifras preliminares sujetas a variación.



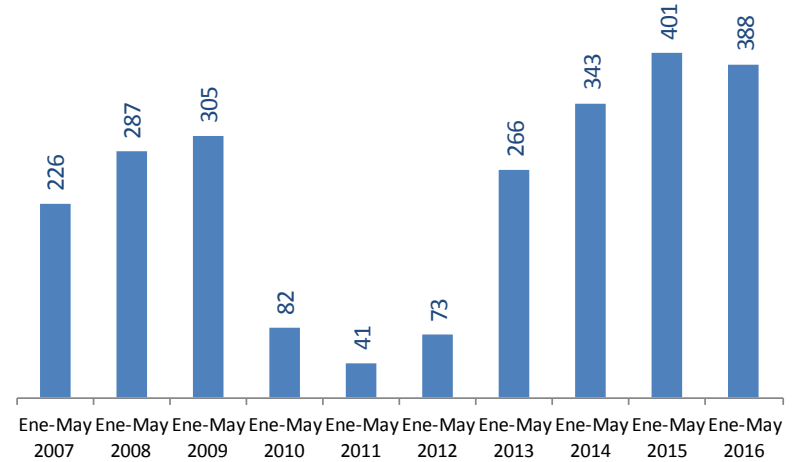
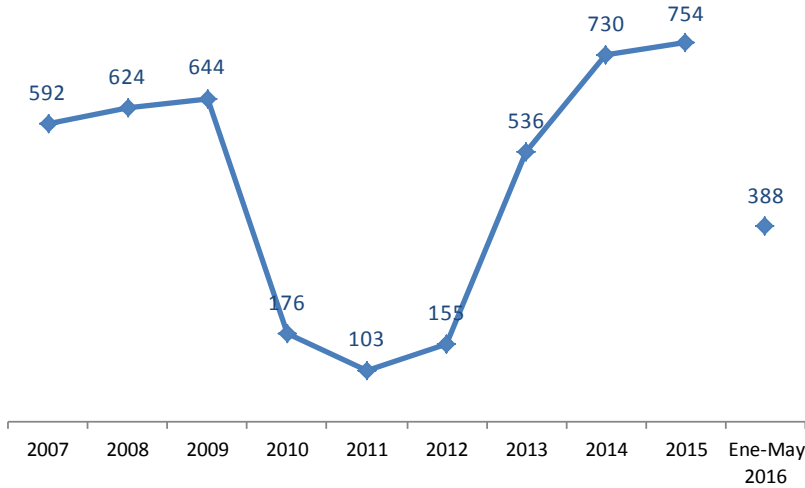


# Inmovilizaciones e Incautaciones de Vehículos Pertencientes

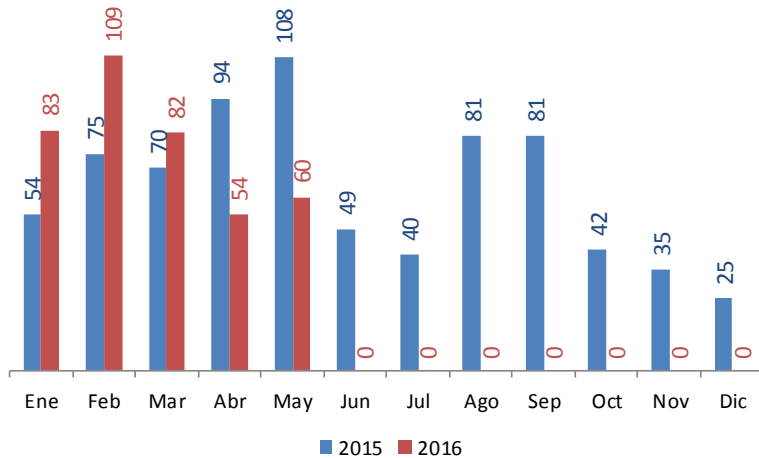
## al Narcotráfico

Corrido del año

### Histórico nacional



### Comparativo mensual



### Variación corrido del año

Ene-May 2015	Ene-May 2016	Var. Abs.	Var. %
401	388	-13	-3%



MINDEFENSA



**TODOS POR UN  
NUEVO PAÍS**

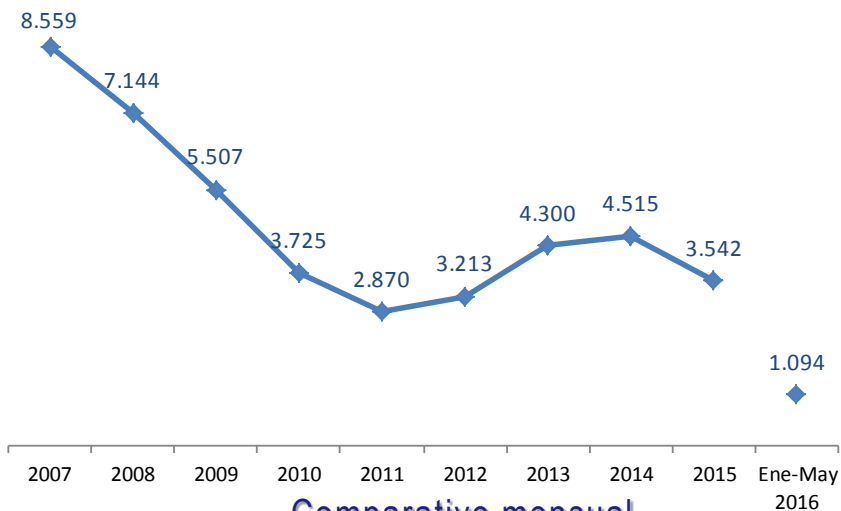
PAZ EQUIDAD EDUCACIÓN



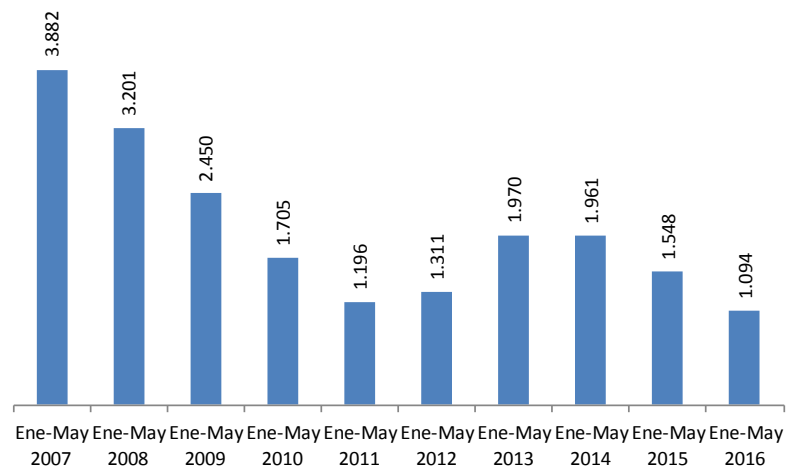
## 8 Resultados Operacionales de la Fuerza Pública

# Miembros de Grupos Armados al Margen de la Ley Neutralizados

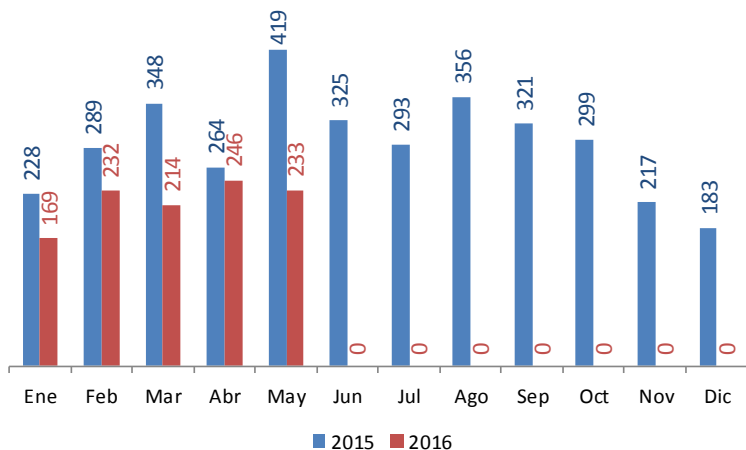
### Histórico nacional



### Corrido del año



### Comparativo mensual



### Variación corrido del año

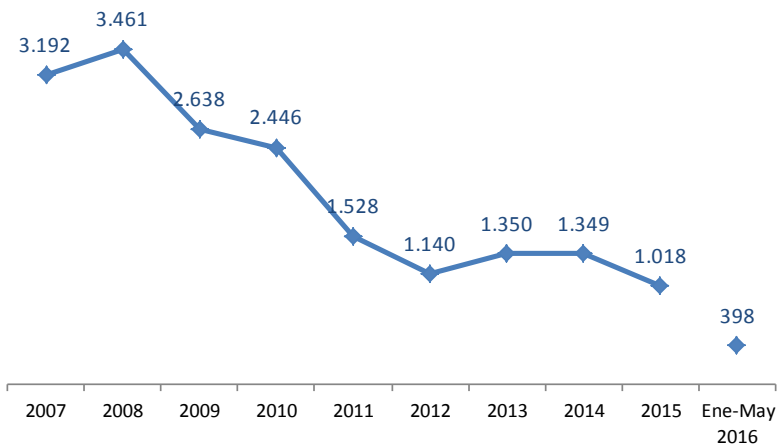
	Ene-May 2015	Ene-May 2016	Var. Abs.	Var. %
DESMOVILIZADOS	491	398	-93	-18,9%
CAPTURADOS	956	660	-296	-31,0%
MUERTOS EN DOFP	101	36	-65	-64,4%
NEUTRALIZADOS	1.548	1.094	-454	-29,3%

Fuente: Comando General FF.MM. - Observatorio del Delito de la DIJIN Policía Nacional.

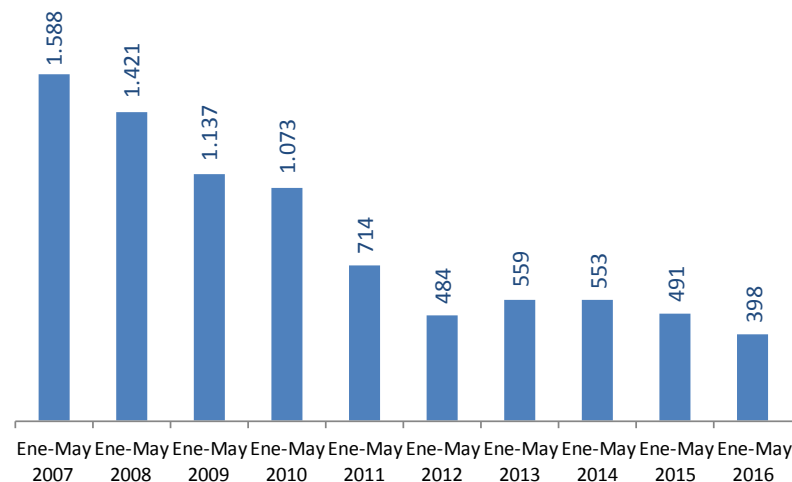
Cifras preliminares sujetas a variación.

# Desmovilizados Individuales

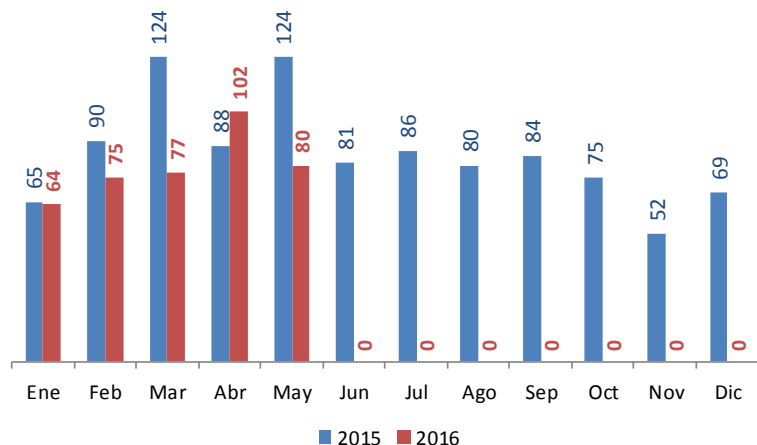
### Histórico nacional



### Corrido del año



### Comparativo mensual



### Variación corrido del año

Ene-May 2015	Ene-May 2016	Var. Abs.	Var. %
491	398	-93	-19%

### Por grupo

	Ene-May 2015	Ene-May 2016	Var. Abs.	Var. %
AUTODEFENSAS	0	0	0	
DISIDENCIAS	2	4	2	100,0%
ELN	81	123	42	51,9%
FARC	408	271	-137	-33,6%
<b>TOTAL</b>	<b>491</b>	<b>398</b>	<b>-93</b>	<b>-18,9%</b>

### Por sexo

	Ene-May 2015	Ene-May 2016	Var. Abs.	Var. %
FEMENINO	112	93	-19	-17,0%
MASCULINO	379	305	-74	-19,5%
PENDIENTE	0	0	0	
<b>TOTAL</b>	<b>491</b>	<b>398</b>	<b>-93</b>	<b>-18,9%</b>

## Caracterización Desmovilizados Individuales

### Por edad

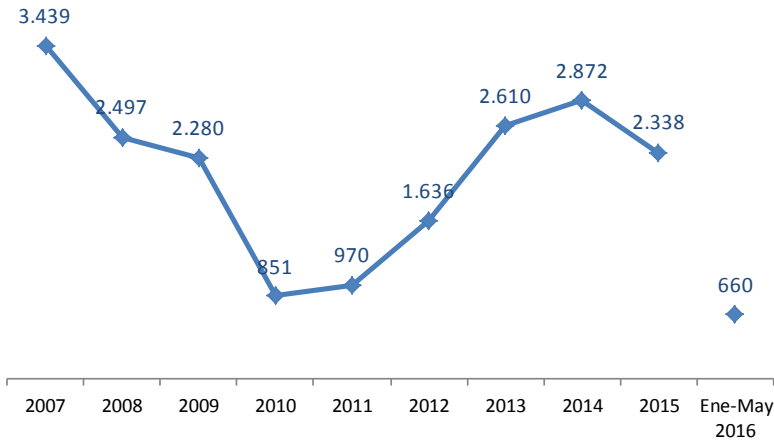
	Ene-May 2015	Ene-May 2016	Var. Abs.	Var. %
MAYOR DE EDAD	361	306	-55	-15,2%
MENOR DE EDAD	130	92	-38	-29,2%
<b>TOTAL</b>	<b>491</b>	<b>398</b>	<b>-93</b>	<b>-18,9%</b>

### Por Entidad a la que se entrega

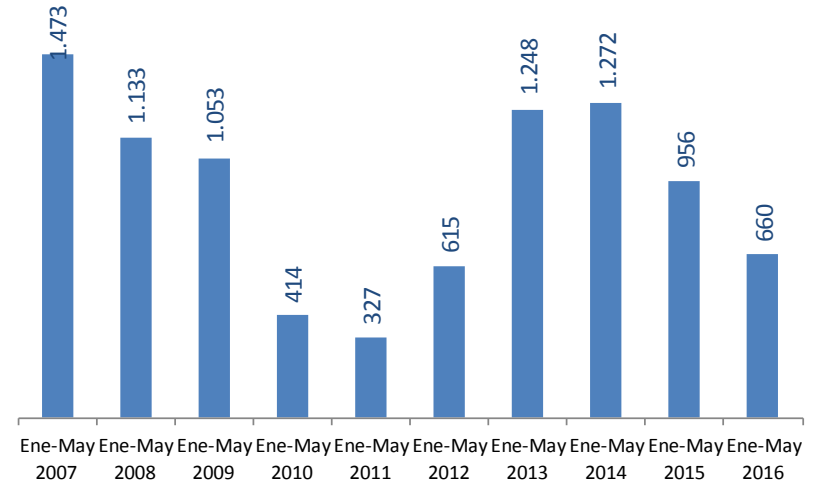
	Ene-May 2015	Ene-May 2016	Var. Abs.	Var. %
ARMADA	23	14	-9	-39,1%
DAS	0	0	0	
DEFENSORÍA DEL PUEBLO	0	1	1	
EJÉRCITO	430	349	-81	-18,8%
FAC	0	0	0	
FISCALÍA	2	2	0	0,0%
ICBF	17	27	10	58,8%
OTROS	0	0	0	
PAHD	0	0	0	
PERSONERÍA	0	2	2	
POLICÍA	19	3	-16	-84,2%
<b>TOTAL</b>	<b>491</b>	<b>398</b>	<b>-93</b>	<b>-18,9%</b>

# Miembros de Grupos Armados al Margen de la Ley Capturados

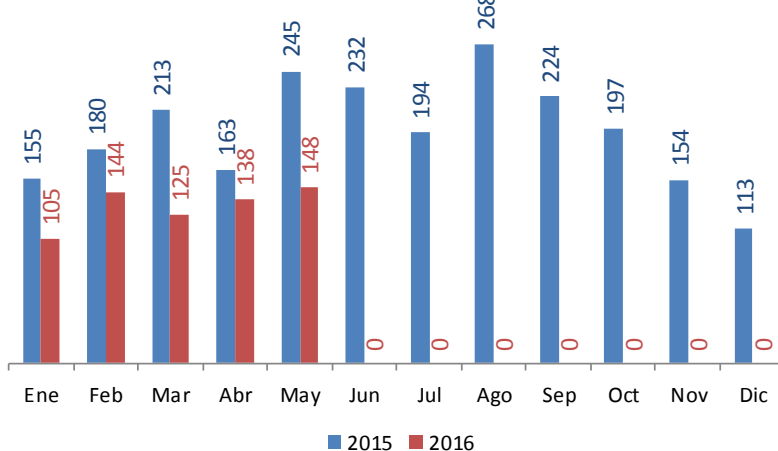
### Histórico nacional



### Corrido del año



### Comparativo mensual



### Variación corrido del año

Ene-May 2015	Ene-May 2016	Var. Abs.	Var. %
956	660	-296	-31%

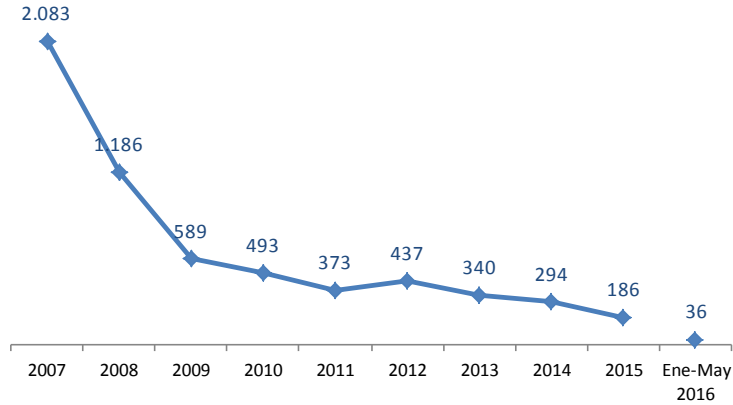
Fuente: Comando General FF.MM. - Observatorio del Delito de la DIJIN Policía Nacional.

Cifras preliminares sujetas a variación.

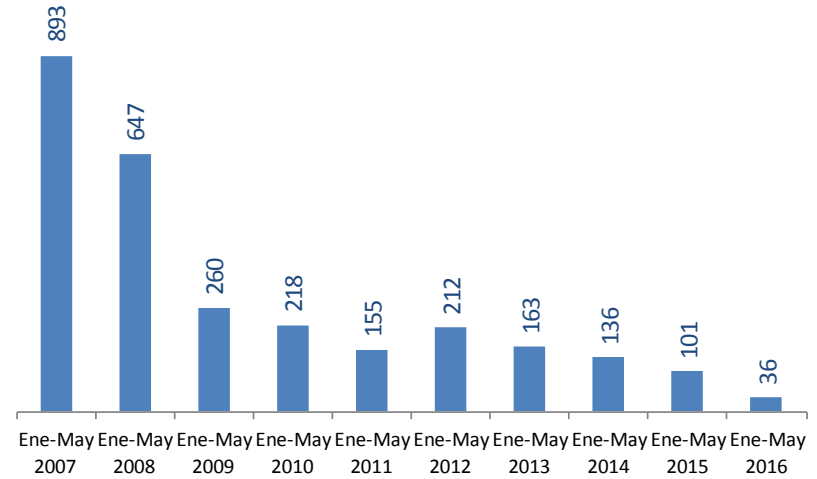


# Miembros de Grupos Armados al Margen de la Ley Muertos en Combate

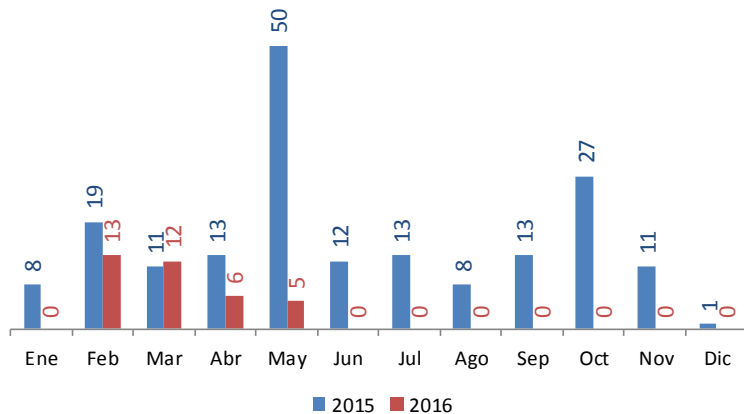
## Histórico nacional



## Corrido del año



## Comparativo mensual

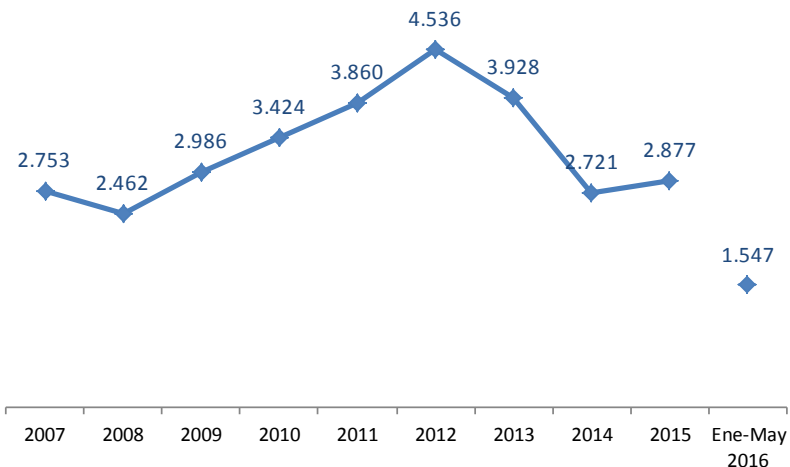


## Variación corrido del año

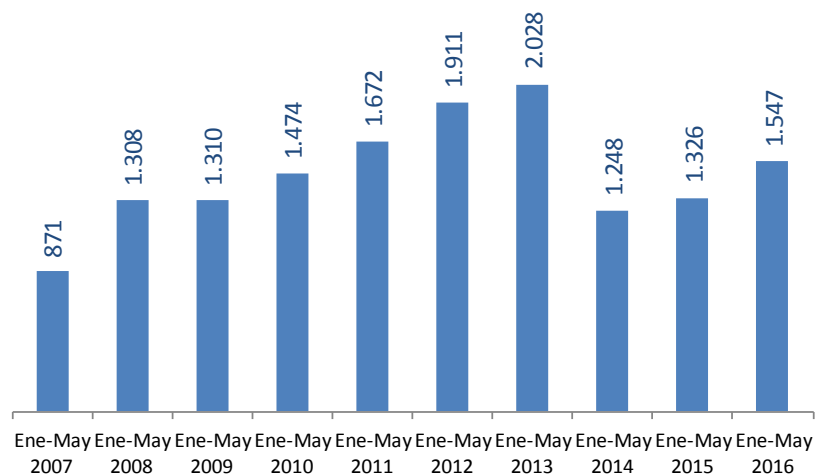
Ene-May 2015	Ene-May 2016	Var. Abs.	Var. %
101	36	-65	-64%

# Miembros de Crimen Organizado Neutralizados

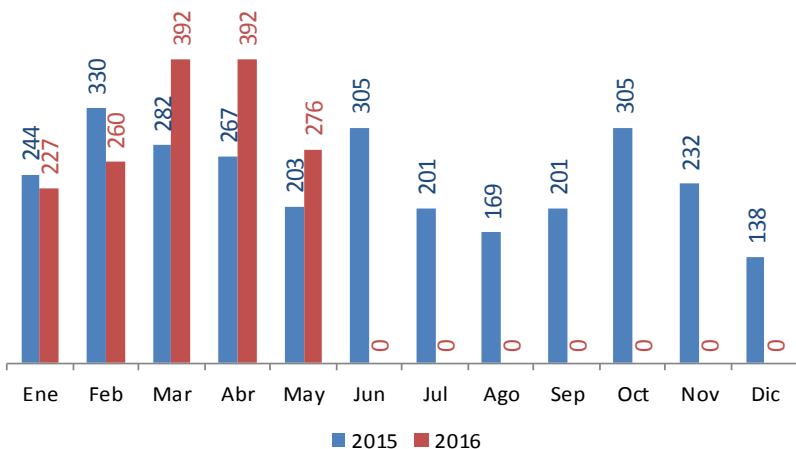
### Histórico nacional



### Corrido del año



### Comparativo mensual



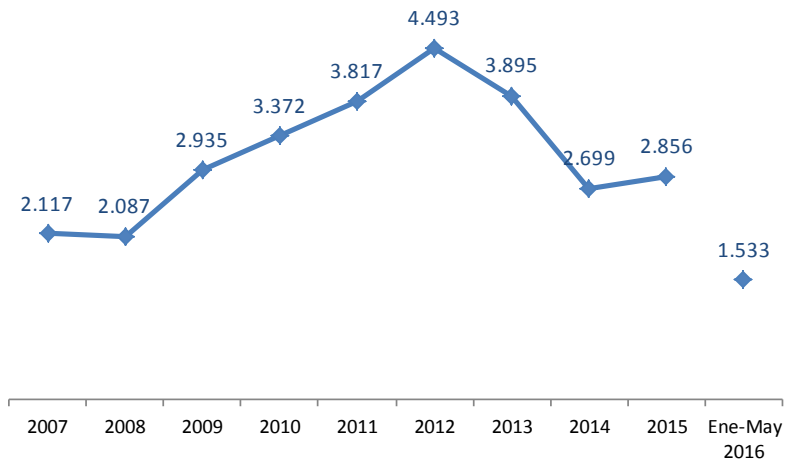
### Variación corrido del año

	Ene-May 2015	Ene-May 2016	Var. Abs.	Var. %
<b>CAPTURADOS</b>	1.321	1.533	212	16,0%
<b>MUERTOS EN DOFP</b>	5	14	9	180,0%
<b>NEUTRALIZADOS</b>	1.326	1.547	221	16,7%

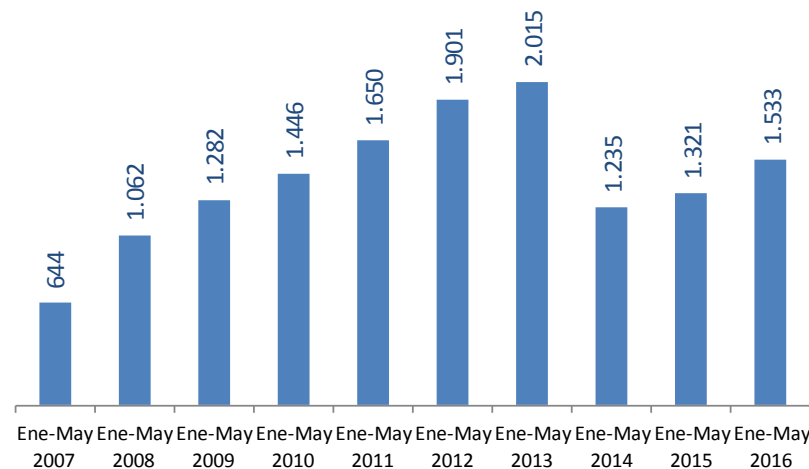


# Miembros de Crimen Organizado Capturados

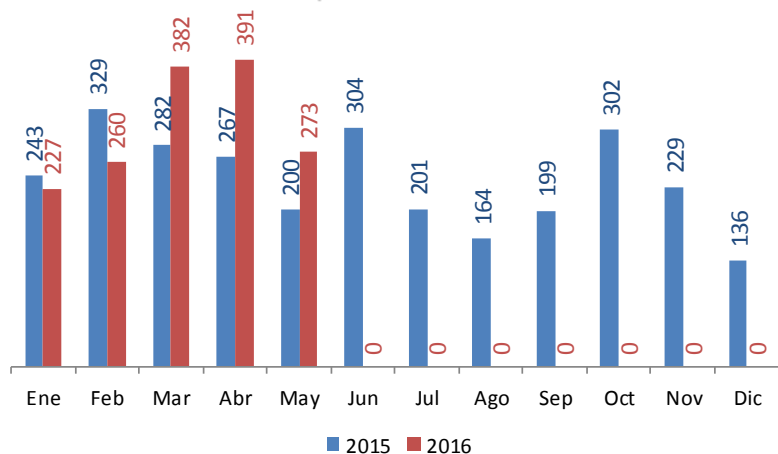
### Histórico nacional



### Corrido del año



### Comparativo mensual



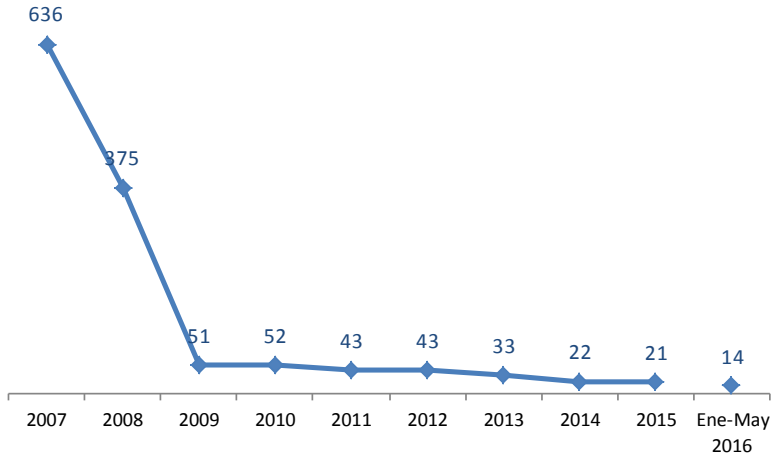
### Variación corrido del año

Ene-May 2015	Ene-May 2016	Var. Abs.	Var. %
1.321	1.533	212	16%

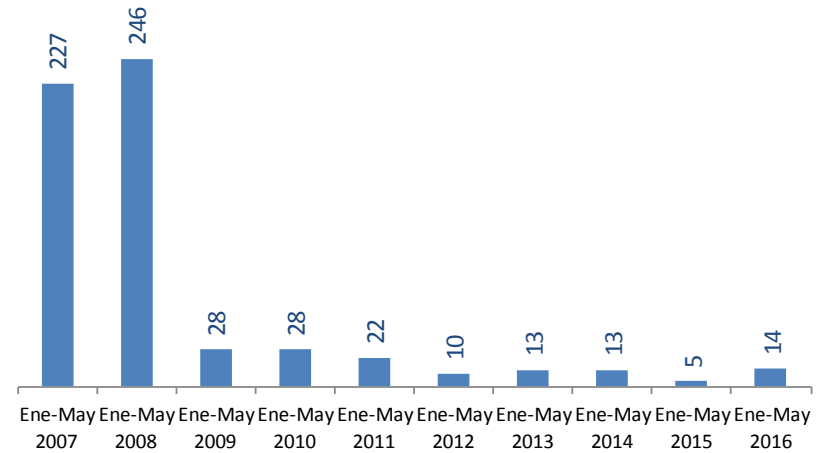


# Miembros de Crimen Organizado Muertos en Combate

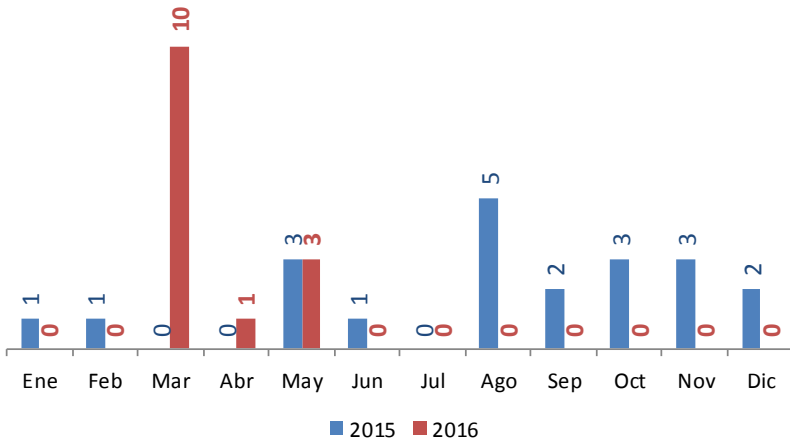
### Histórico nacional



### Corrido del año



### Comparativo mensual



### Variación corrido del año

Ene-May 2015	Ene-May 2016	Var. Abs.	Var. %
5	14	9	180%

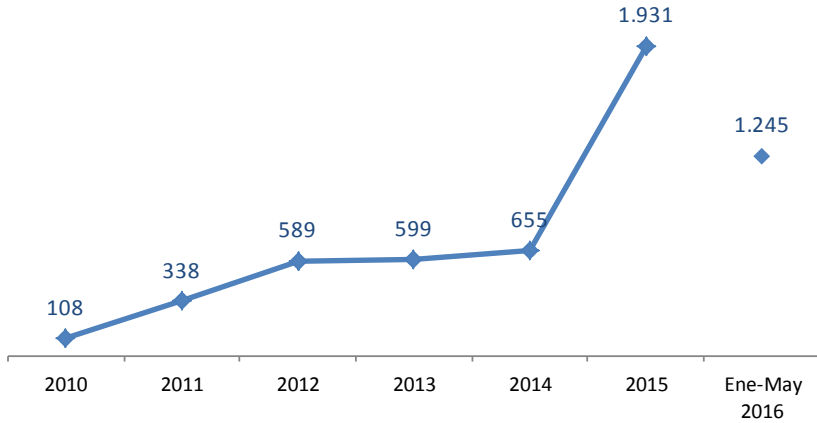


## 9 Lucha contra el Crimen Organizado

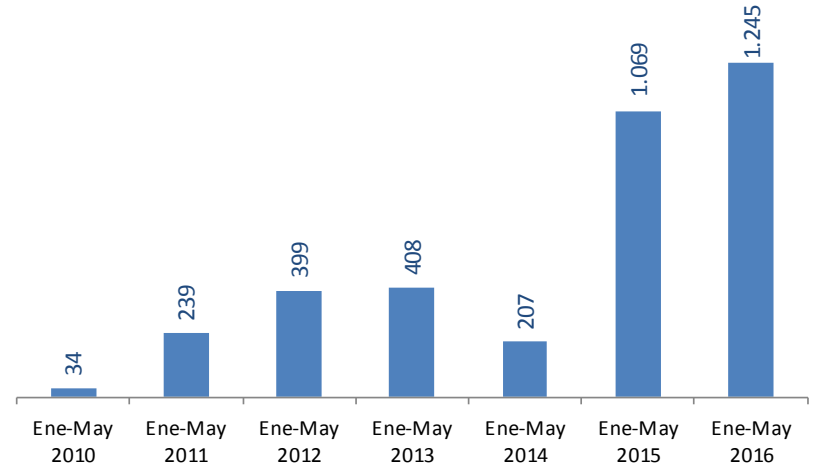


# Minas intervenidas

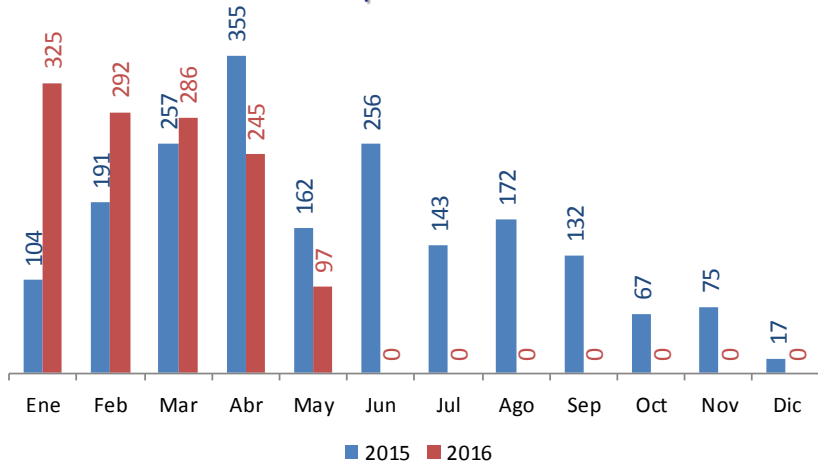
### Histórico nacional



### Corrido del año



### Comparativo mensual



### Variación corrido del año

Ene-May 2015	Ene-May 2016	Var. Abs.	Var. %
1.069	1.245	176	16,5%

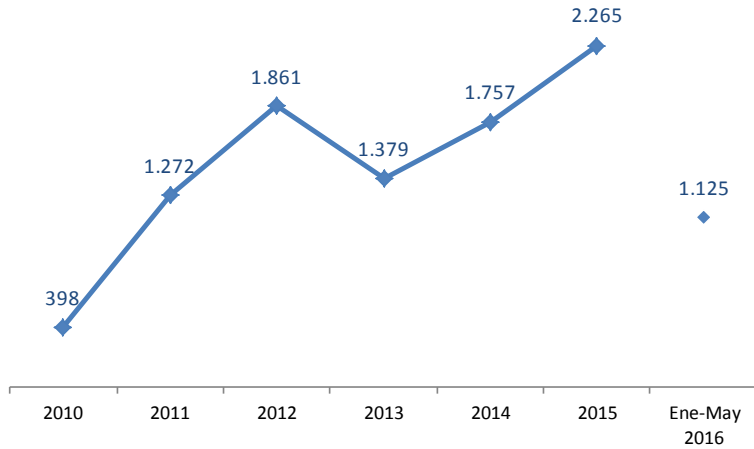
Fuente: Dirección de Carabineros y Seguridad Rural de la Policía Nacional.

Cifras preliminares sujetas a variación.

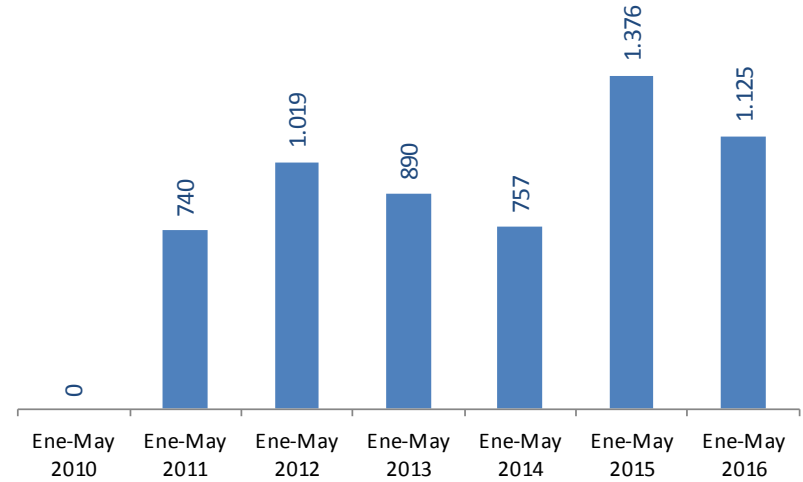


# Capturas por Minería Ilegal

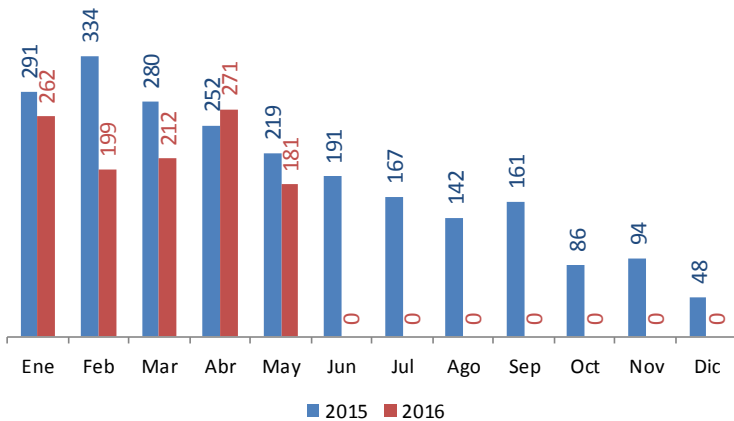
### Histórico nacional



### Corrido del año



### Comparativo mensual



### Variación corrido del año

Ene-May 2015	Ene-May 2016	Var. Abs.	Var. %
1.376	1.125	-251	-18,2%

Fuente: Dirección de Carabineros y Seguridad Rural de la Policía Nacional.

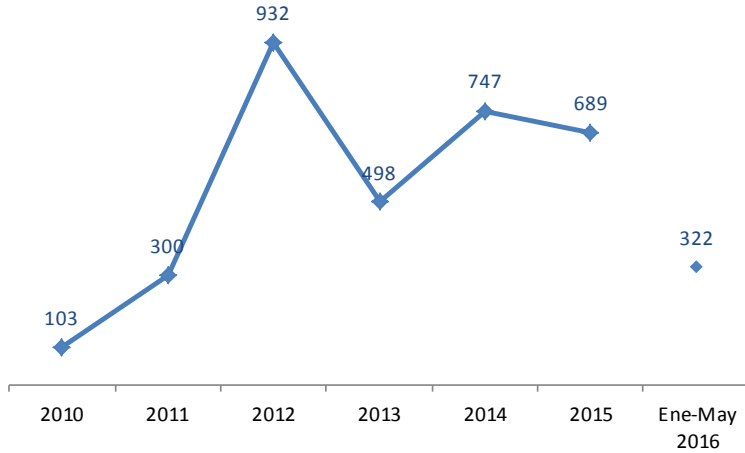
Cifras preliminares sujetas a variación.

**Definición:** CAPTURAS POR MINERIA ILEGAL: Es la restricción al derecho constitucional de libertad de locomoción, que se materializa con la aprehensión física de una persona cuando es sorprendida en flagrancia o se encuentra comprometida en una u otra forma en la investigación penal o existe sobre ella una orden judicial, por la actividad de explotación ilícita de yacimiento minero y delitos contra el medio ambiente.

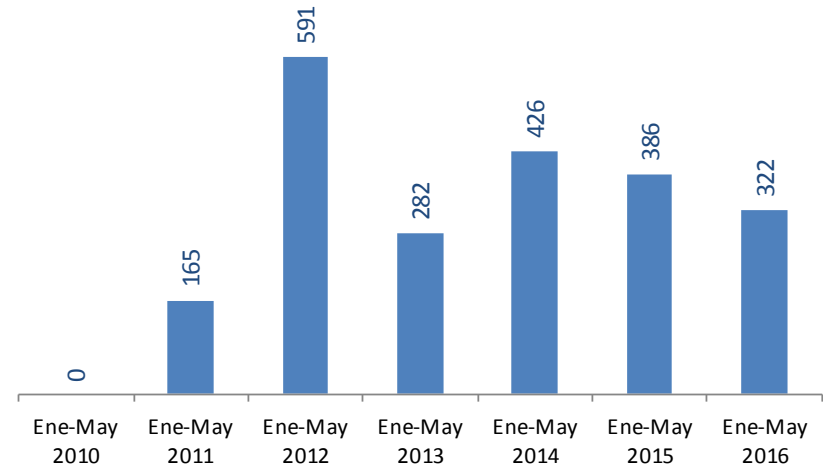


# Incautación de Maquinaria

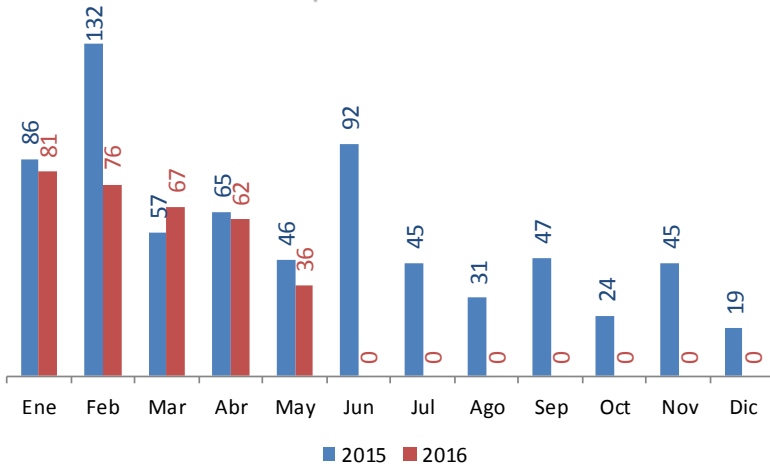
### Histórico nacional



### Corrido del año



### Comparativo mensual



### Variación corrido del año

Ene-May 2015	Ene-May 2016	Var. Abs.	Var. %
386	322	-64	-16,6%

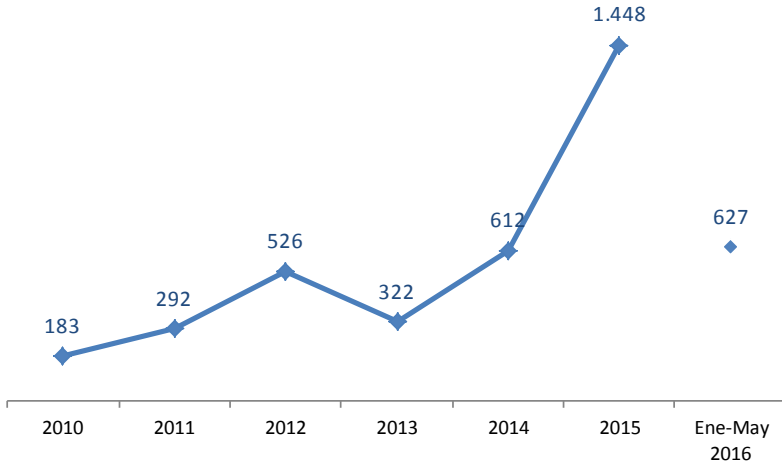
Fuente: Dirección de Carabineros y Seguridad Rural de la Policía Nacional.

Cifras preliminares sujetas a variación.

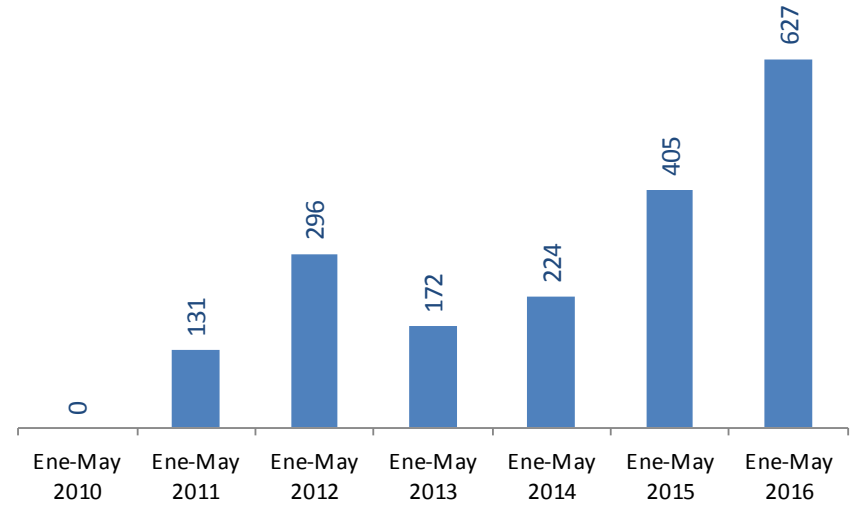


# Incautación de Equipos

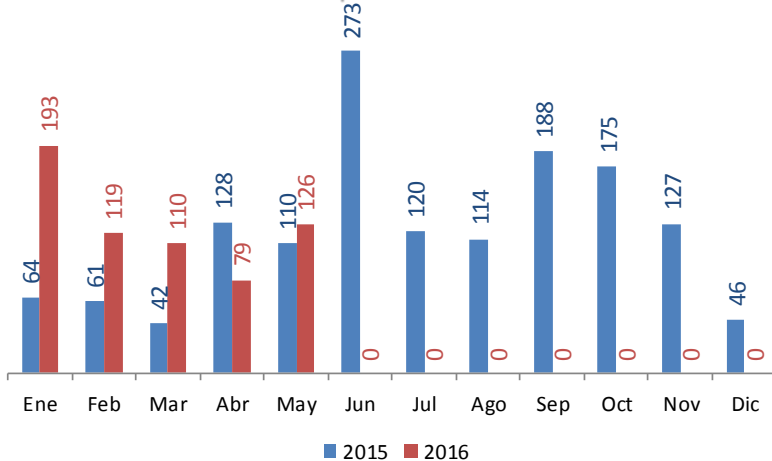
### Histórico nacional



### Corrido del año



### Comparativo mensual



### Variación corrido del año

Ene-May 2015	Ene-May 2016	Var. Abs.	Var. %
405	627	222	54,8%

Fuente: Dirección de Carabineros y Seguridad Rural de la Policía Nacional.

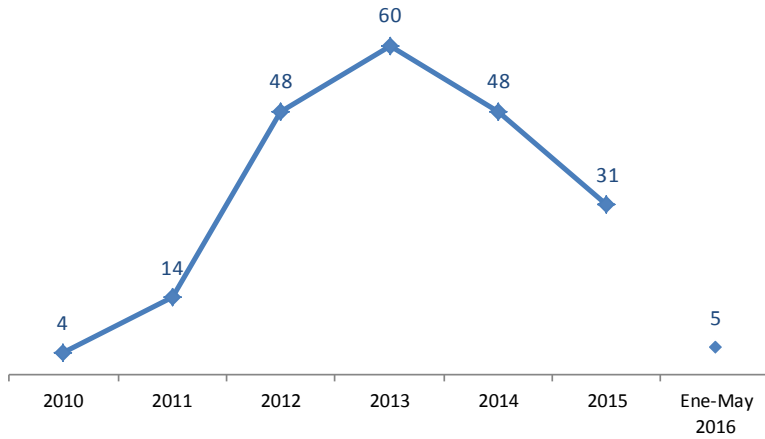
Cifras preliminares sujetas a variación.

Definición: INCAUTACION DE EQUIPOS: Como entidad que le corresponde la "Actividad de Policía", le atañe la toma de la posesión de bienes, minerales y otros materiales que sean explotados sin el lleno de los requisitos legales exigidos por las autoridades minero-ambientales, los equipos que se incluye son: Motores, Motobombas, Compresores, Planta Eléctrica, Molinos y Motosierra.

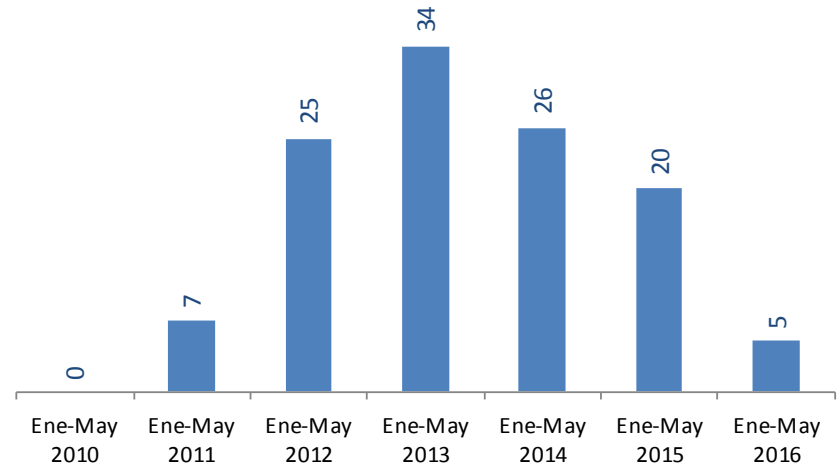


# Incautación de Vehículos

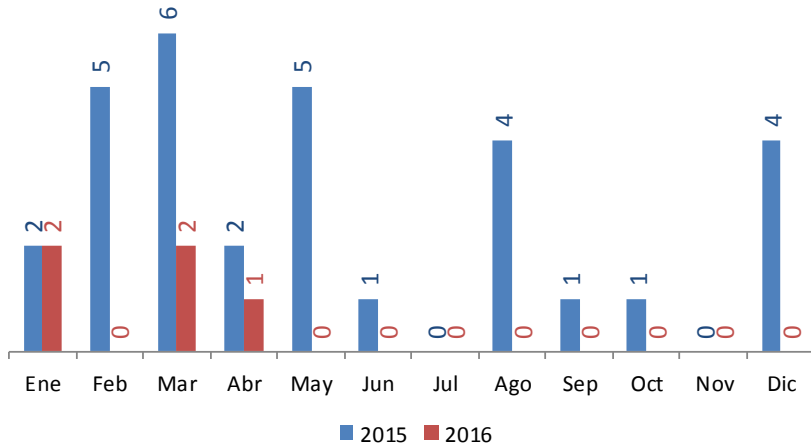
### Histórico nacional



### Corrido del año



### Comparativo mensual



### Variación corrido del año

Ene-May 2015	Ene-May 2016	Var. Abs.	Var. %
20	5	-15	-75,0%

Fuente: Dirección de Carabineros y Seguridad Rural de la Policía Nacional.

Cifras preliminares sujetas a variación.

Definición: INCAUTACIÓN VEHÍCULOS: : Como entidad que le corresponde la "Actividad de Policía", le atañe la toma de la posesión de bienes, minerales y otros materiales que sean explotados sin el lleno de los requisitos legales exigidos por las autoridades minero-ambientales, los vehículos que se incluyen son: Camión, Camioneta, Campero, Lanchas y Tracto Camión.





MINDEFENSA



**TODOS POR UN  
NUEVO PAÍS**

PAZ EQUIDAD EDUCACIÓN

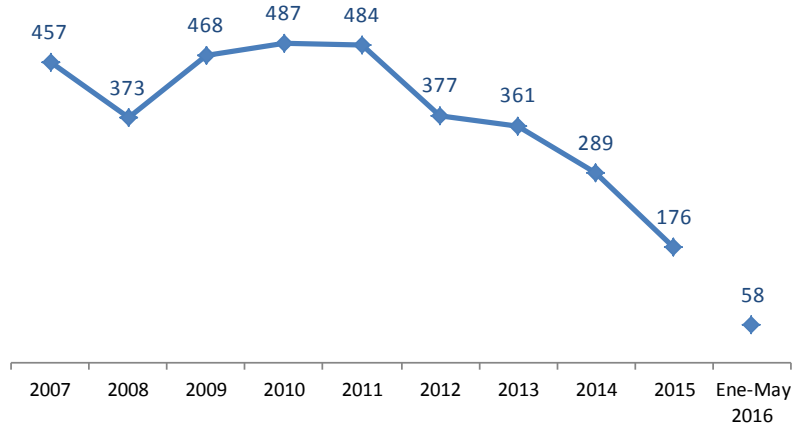


## 10 Otras Variables Relacionadas con la Seguridad

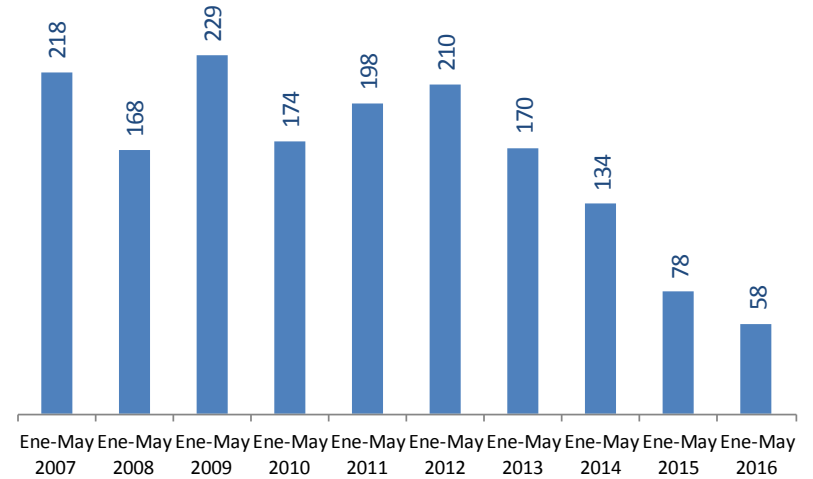


# Miembros de la Fuerza Pública Asesinados en Actos del Servicio

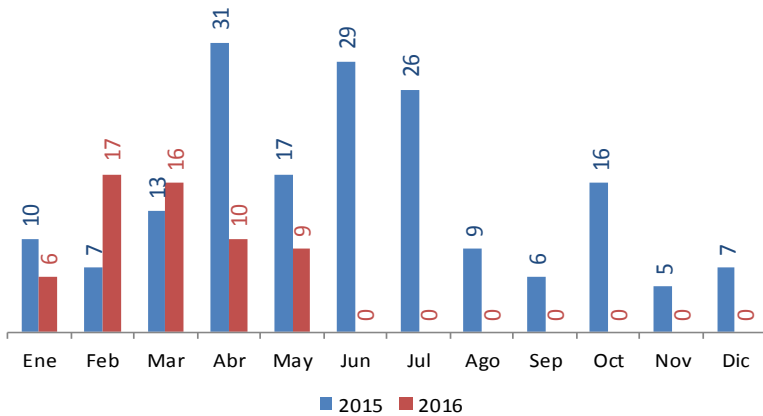
### Histórico nacional



### Corrido del año



### Comparativo mensual

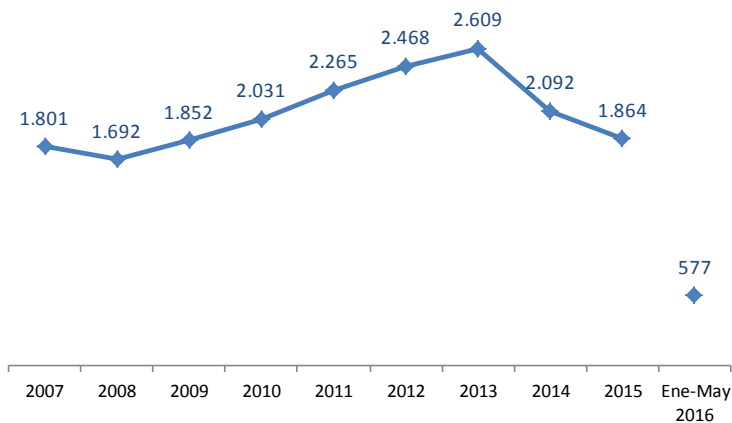


### Variación corrido del año

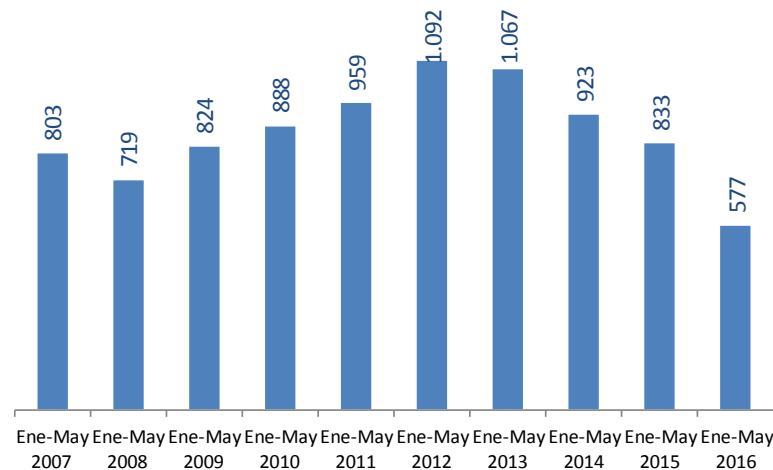
	Ene-May 2015	Ene-May 2016	Var. Abs.	Var. %
AGENTES	0	0	0	
AUX BACHILLER	0	1	1	
AUX REGULAR	2	6	4	200,0%
NIVEL EJECUTIVO	20	28	8	40,0%
OFICIALES	2	0	-2	-100,0%
SOLDADOS	46	22	-24	-52,2%
SUBOFICIALES	8	1	-7	-87,5%
<b>TOTAL CATEGORÍA</b>	<b>78</b>	<b>58</b>	<b>-20</b>	<b>-25,6%</b>

# Miembros de la Fuerza Pública Heridos en Actos del Servicio

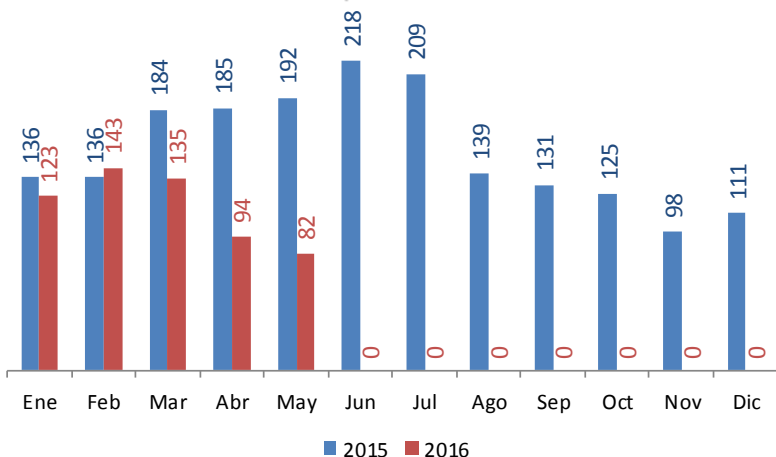
### Histórico nacional



### Corrido del año



### Comparativo mensual

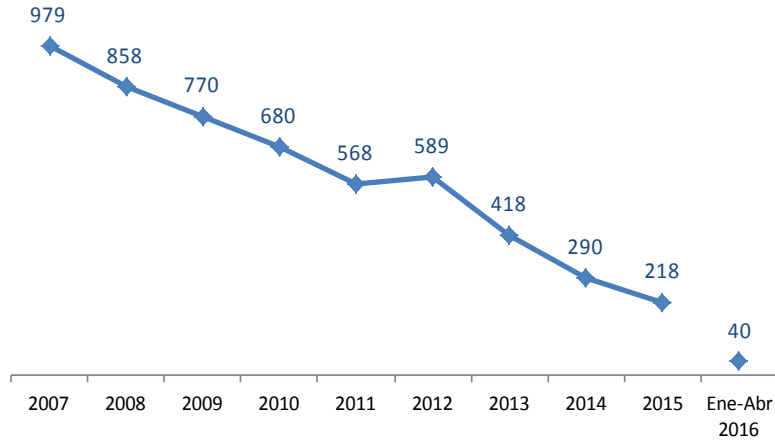


### Variación corrido del año

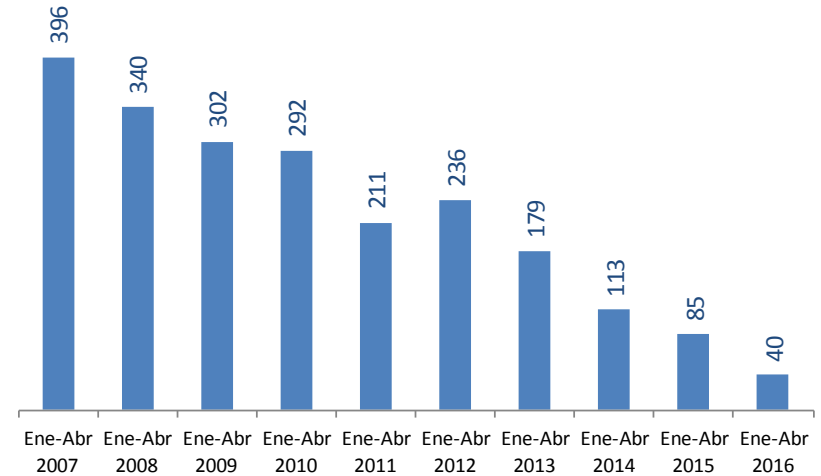
	Ene-May 2015	Ene-May 2016	Var. Abs.	Var. %
ALUMNOS	2	0	-2	-100,0%
AGENTES	4	0	-4	-100,0%
AUX BACHILLER	36	55	19	52,8%
AUX REGULAR	18	32	14	77,8%
NIVEL EJECUTIVO	554	409	-145	-26,2%
OFICIALES	34	16	-18	-52,9%
SOLDADOS	154	58	-96	-62,3%
SUBOFICIALES	31	7	-24	-77,4%
<b>TOTAL CATEGORÍA</b>	<b>833</b>	<b>577</b>	<b>-256</b>	<b>-30,7%</b>

# Víctimas de Minas Antipersona y Artefactos Explosivos Abandonados

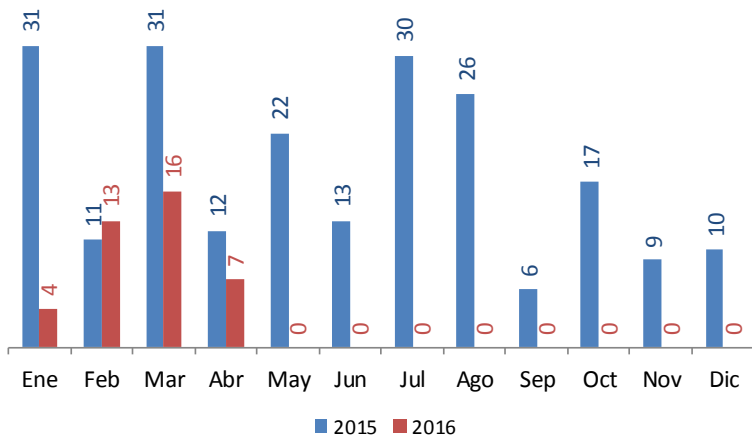
### Histórico nacional



### Corrido del año



### Comparativo mensual



### Variación corrido del año

Ene-Abr 2015	Ene-Abr 2016	Var. Abs.	Var. %
85	40	-45	-52,9%

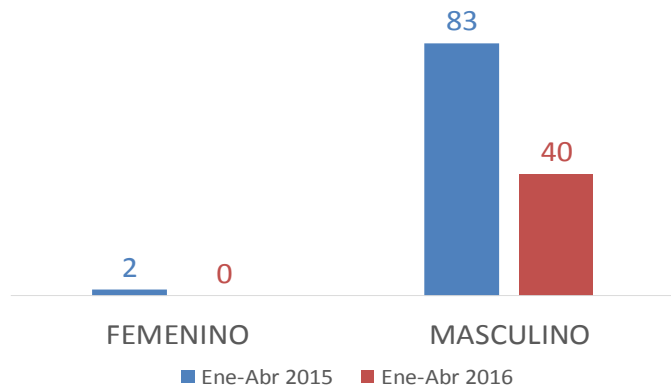
Fuente: Dirección para la Acción Integral contra Minas Antipersonal.

Cifras preliminares sujetas a variación.

**Definición:** MINA ANTIPERSONA: Se entiende toda mina concebida para que explote por la presencia, la proximidad o el contacto de una persona, y que en caso de explotar tenga la potencialidad de incapacitar, herir y/o matar a una o más personas.

# Caracterización Víctimas de Minas Antipersona y Artefactos Explosivos Abandonados

## Género



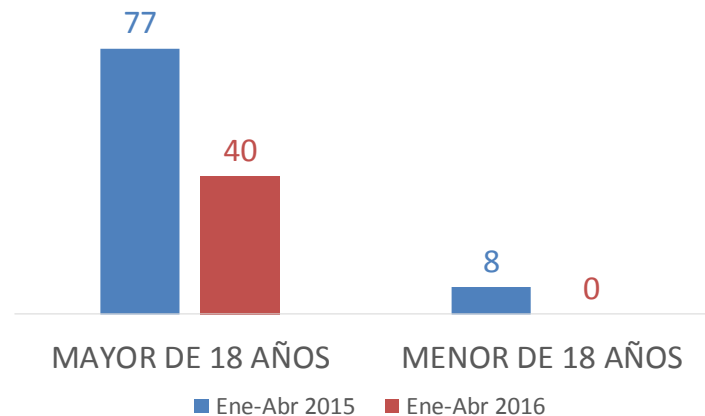
## Condición

	Ene-Abr 2015	Ene-Abr 2016	Var. Abs.	Var. %
CIVIL	23	14	-9	-39,1%
FUERZA PÚBLICA	62	26	-36	-58,1%
TOTAL	85	40	-45	-52,9%

## Estado

	Ene-Abr 2015	Ene-Abr 2016	Var. Abs.	Var. %
HERIDO	72	36	-36	-50,0%
MUERTO	13	4	-9	-69,2%
TOTAL	85	40	-45	-52,9%

## Edad



La información aquí presentada corresponde a los registros estadísticos incorporados por el Comando General de las Fuerzas Militares en el Sistema de Información Gerencial de Operaciones e Inteligencia -BISIGOI y por la Policía Nacional en el Sistema de Información Estadístico Delincuencial, Contravencional y Operativo -SIEDCO.

De conformidad con los principios sectoriales de calidad y confiabilidad en el registro estadístico de resultados operacionales y criminalidad, el Ministerio de Defensa Nacional, en el marco del Comité para la Gerencia de la Información Estadística del Sector (CGIES), diseñó un complemento metodológico para reforzar los procesos y procedimientos vigentes para la construcción de dicha información.

Este complemento, aplicado desde el 1 de enero de 2014, busca disminuir los tiempos de ajuste del dato estadístico por cuenta de rezagos en el registro primario de la información y procesos posteriores de clasificación por parte de fuentes sectoriales o externas, dando lugar a la disminución de variaciones significativas en un periodo específico del año.

Dicho proceso es el siguiente: siete días después de terminado el mes, las fuentes sectoriales de información estadística sobre resultados operacionales y criminalidad, deben reportar al CGIES los datos preliminares del mes inmediatamente anterior con el fin de consolidar el reporte preliminar para el periodo en cuestión.

El reporte preliminar podrá ser ajustado durante los dos meses siguientes con información de casos registrados en fechas posteriores al corte del registro preliminar, los cuales deben tener un soporte técnico basado en fallas en el proceso de registro, cambio de la naturaleza o característica de la información, denuncia extemporánea del hecho o reporte extemporáneo por fuentes no sectoriales.

Al final del segundo mes de consolidación, la fuente sectorial deberá entregar el reporte final del mes en cuestión, con la cual queda definido el dato para la variable relacionada. Este dato será el definitivo para ese periodo. Cabe aclarar que las variables relacionadas con resultados operacionales tendrán hasta 6 meses para consolidar el dato, con el fin de poder contar con los análisis respectivos que realiza la Fiscalía General de la Nación.

Dado que el reporte de registros estadísticos es permanentemente cambiante por la naturaleza de los datos y los atributos propios del proceso de denuncia, los datos marginales que no puedan ser identificados durante el periodo de ajuste señalado, serán ingresados al cabo de 5 años cuando se hará una actualización general de las bases de datos.

Los resultados aquí consignados representan el primer trimestre del año 2015 y el cierre final de 2014 los registros correspondientes al año 2014 para las variables relacionados con criminalidad, de acuerdo con los parámetros establecidos en dicha metodología.

Esta información es preliminar y sujeta a variación.



MINDEFENSA



**TODOS POR UN  
NUEVO PAÍS**

PAZ EQUIDAD EDUCACIÓN



Grupo de Información  
Estadística

Correo electrónico:  
[cie@mindefensa.gov.co](mailto:cie@mindefensa.gov.co)

Teléfono:  
315-0111 ext. 3636 – 3402  
266-0299