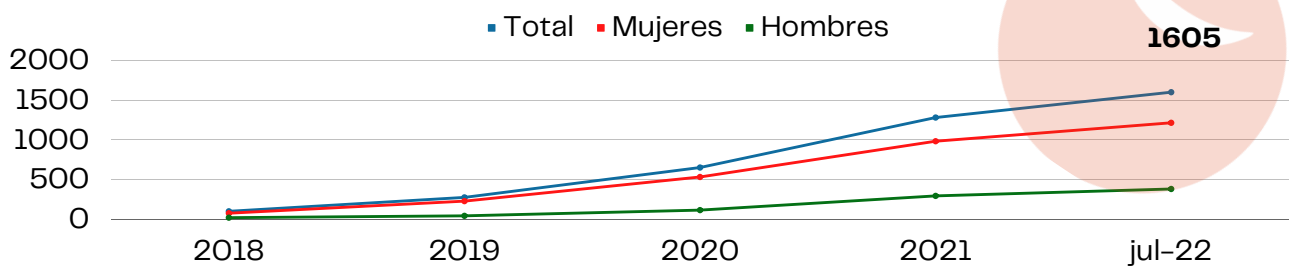


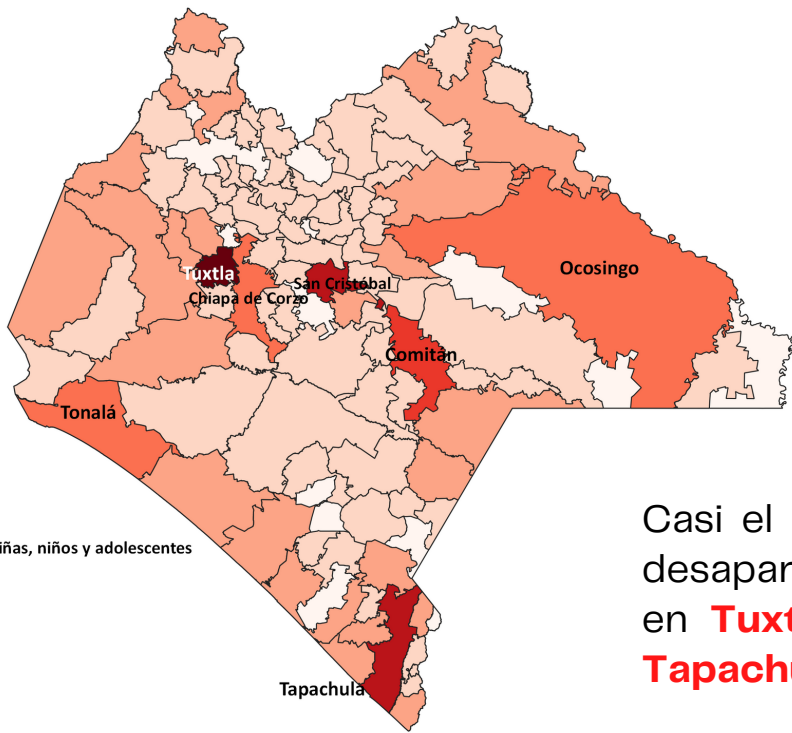
Desapariciones de niñas, niños y adolescentes en Chiapas 2018-2022

De enero del 2018 a julio del 2022 se han registrado **1605 casos** de niñas, niños y adolescentes desaparecidos en Chiapas. Esto equivale a una mediana de **319 casos anuales**.

Dicha cifra contrasta con la reportada por el Registro Nacional de Personas Desaparecidas y No Localizadas (RNPDNO) que contabiliza 1105 casos.



El año con mayor número de desapariciones ha sido el 2021 con 629.

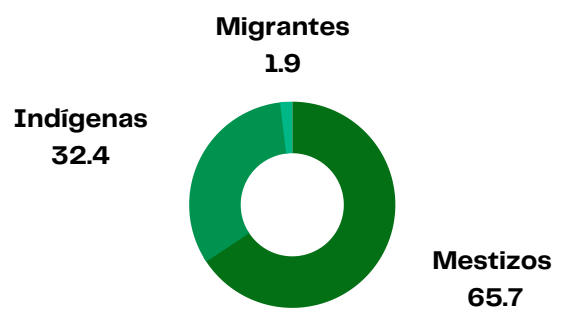
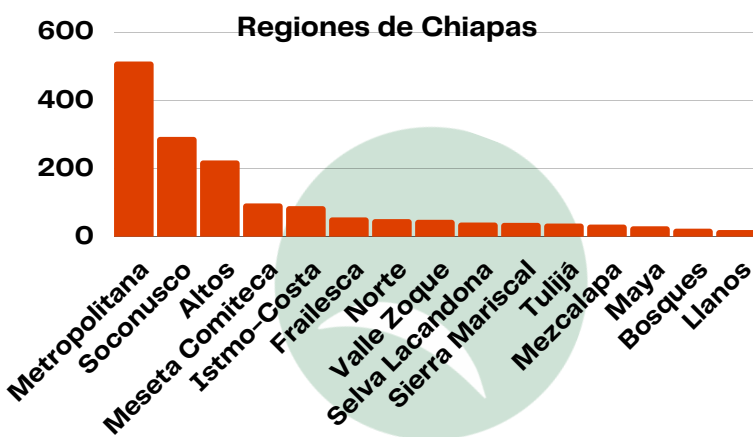


1,605 CASOS

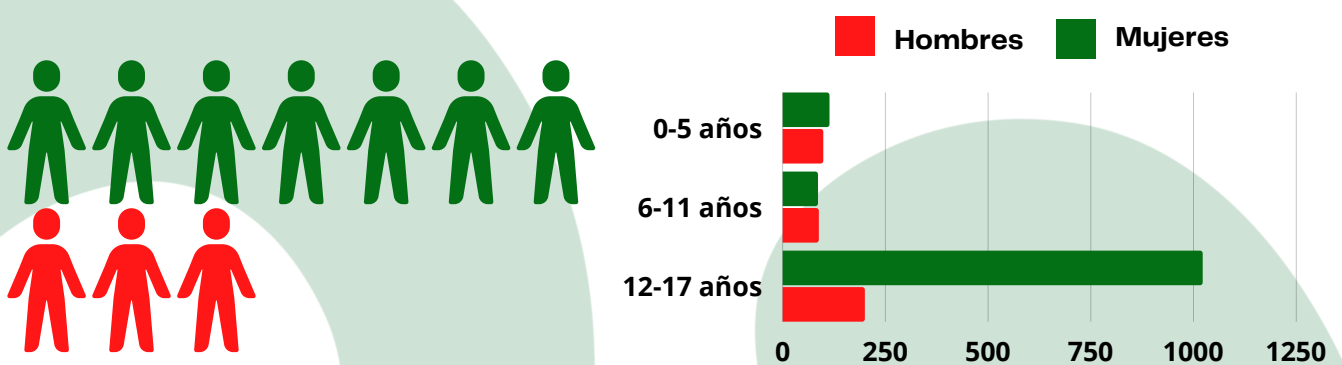
Casi el **50%** de reportes de desaparición se concentran en **Tuxtla, San Cristóbal y Tapachula**

Desde el 2018 se ha visto un aumento en las desapariciones de niñas, niños y adolescentes en Chiapas. De 2 desapariciones semanales durante el 2018, se ha alcanzado un promedio de 10 casos por semana en lo que va del 2022.

¿Qué sabemos sobre las niñas, niños y adolescentes que desaparecen en Chiapas?



La edad más frecuente de las desapariciones de hombres y mujeres son los 15 años



De cada 100 desapariciones:

- 76 corresponden a niñas y adolescentes
- 63 corresponden a adolescentes mujeres de 12 a 17 años

35,9% no localizados

Del 2020 al 2022, un total de **476** niñas, niños y adolescentes desaparecidos **no han sido localizados**.

FUENTE: REGISTRO Y ANÁLISIS PROPIO MELEL XOJOBAL A TRAVÉS DE LA PÁGINA DE FACEBOOK DE LA FISCALÍA GENERAL DEL ESTADO DE CHIAPAS (2020-2022), PÁGINA DEL OBSERVATORIO FEMINISTA CONTRA LA VIOLENCIA HACIA LAS MUJERES (2018-2019) Y BÚSQUEDA HEMEROGRÁFICA (2018-2019)