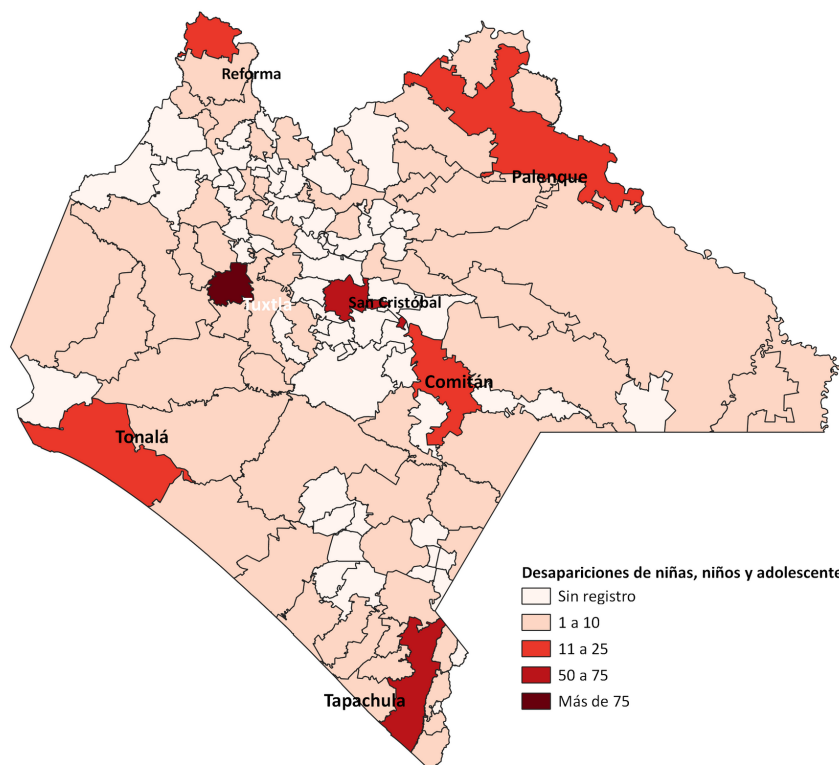


DESAPARICIONES DE NIÑAS, NIÑOS Y ADOLESCENTES EN CHIAPAS

ENERO-SEPTIEMBRE 2022

Se han registrado **403 casos** de niñas, niños y adolescentes desaparecidos en Chiapas. Eso significa que **ocurren un promedio de 45 desapariciones por mes y más de una desaparición por día.**

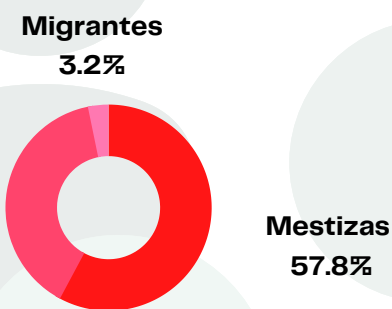
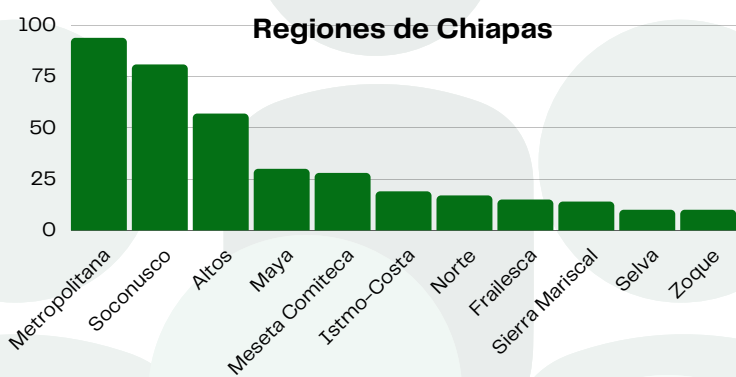
Dicha cifra contrasta con la reportada por el Registro Nacional de Personas Desaparecidas y No Localizadas (RNPDO) que contabiliza 314 casos para este periodo.



403 CASOS

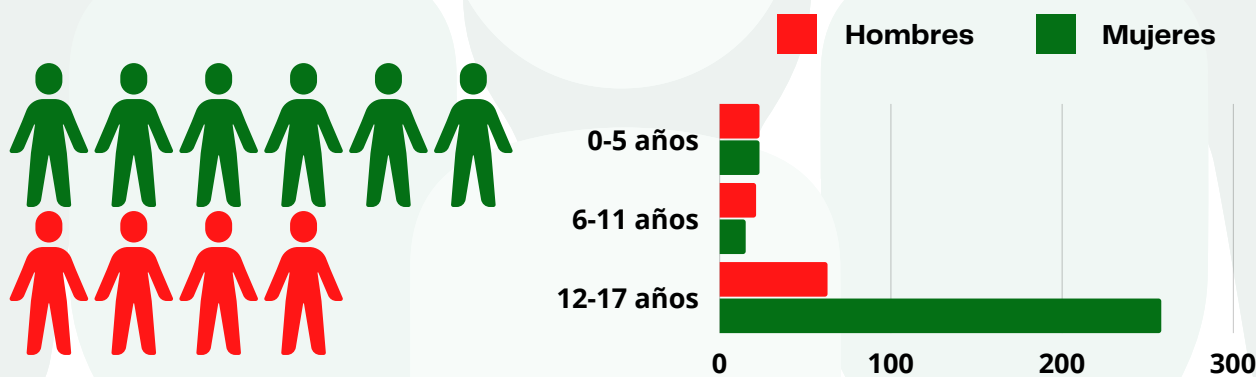
El **50%** de reportes de desaparición se concentran en **Tuxtla, San Cristóbal, Tapachula y Palenque**

¿Qué sabemos sobre las niñas, niños y adolescentes que desaparecen en Chiapas?



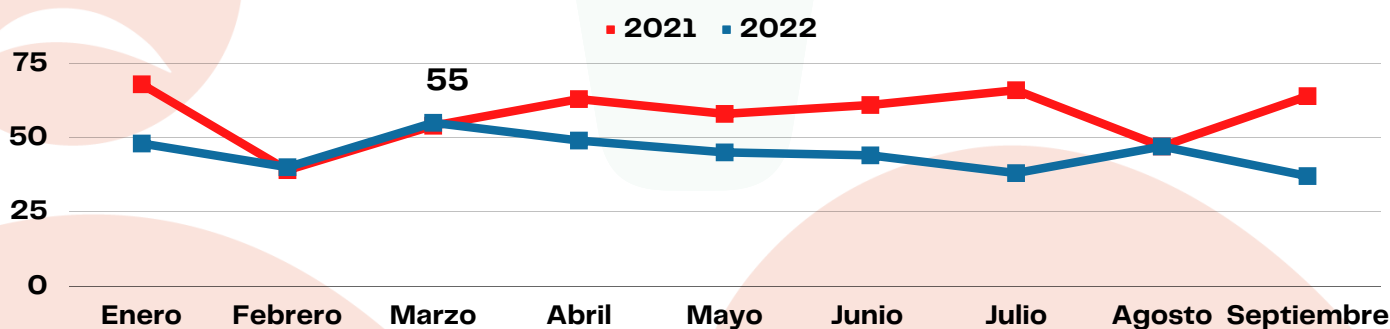
La población en mayor riesgo es la población adolescente, este sector representa el **80%** del total de desapariciones

La edad más frecuente de las desapariciones de hombres y mujeres son los 15 años



De cada 100 desapariciones 64 corresponden mujeres adolescentes de 12 a 17 años.

El mes con mayor número de desapariciones se dio en marzo con 55 casos. Al comparar los datos del 2022 con los del 2021, notamos una disminución en el promedio mensual de desapariciones.



32,3 %

El 32.3%, es decir **103** de las niñas, niños y adolescentes reportados como desaparecidos no han sido localizados.

FUENTE: REGISTRO Y ANÁLISIS PROPIO MELEL XOJOBAL A TRAVÉS DE LA PÁGINA DE FACEBOOK DE LA FISCALÍA GENERAL DEL ESTADO DE CHIAPAS