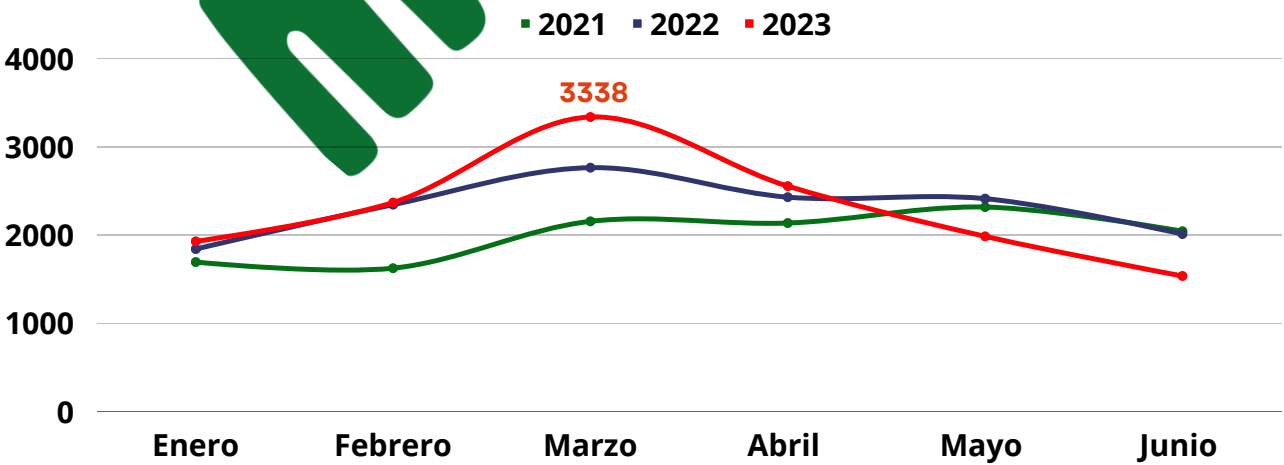


Niñez y Adolescencia Repatriada

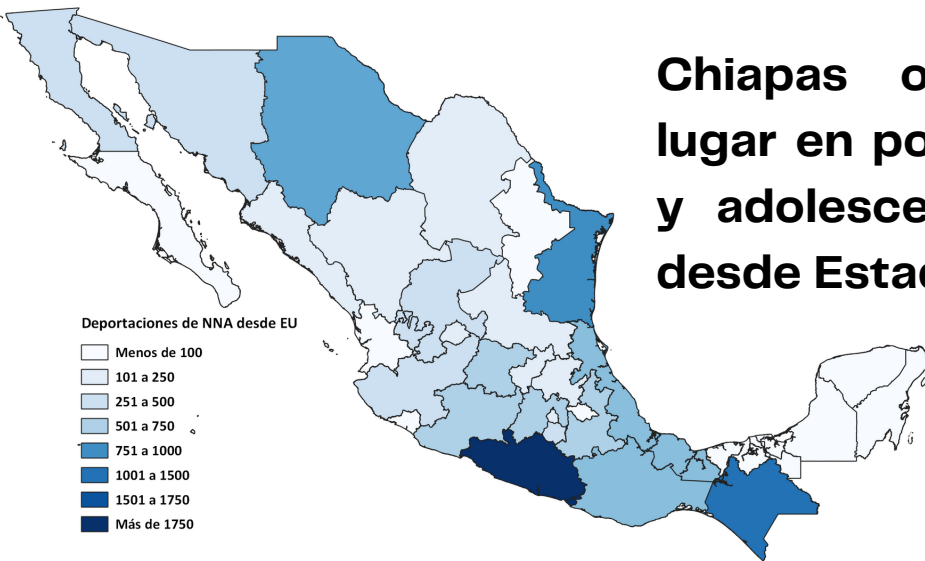
Enero-Junio 2023



Estados Unidos ha realizado **13,714** deportaciones de niñas, niños y adolescentes (NNA) mexicanos. La población infantil y adolescente representó el **10.8%** de las deportaciones totales.

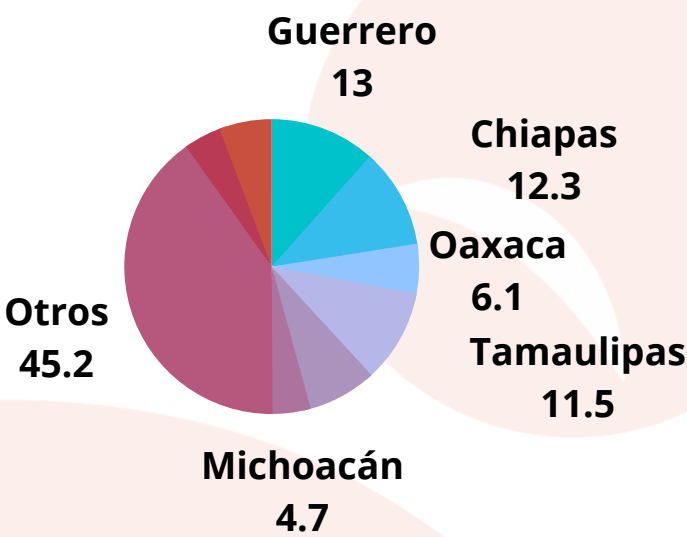


En promedio se realizaron 572 deportaciones por semana



Chiapas ocupa el 2do lugar en población infantil y adolescente deportada desde Estados Unidos.

Hasta marzo del 2023 se han realizado 1687 deportaciones de NNA de Chiapas. Esto equivale a 281 deportaciones por mes.



Chiapas, Guerrero y Tamaulipas concentran 36.8 % de las deportaciones de niñas, niños y adolescentes desde Estados Unidos.

Del 2021 al 2022 se observa un aumento en las deportaciones de NNA de México y Chiapas. Durante 2023, se alcanzó un pico en marzo seguido de un descenso en los números. Chiapas pasó del 1er lugar en NNA deportados en 2022 al 2do lugar en 2023.

12.3% de los NNA deportados desde EU son de Chiapas.



La migración de NNA en Chiapas es principalmente masculina y adolescente

68% de los deportados chiapanecos son hombres adolescentes de 12 a 17 años no acompañados.

