

# SÁBADO DEL NIÑO

MARAVILLOSA  
GRACIA  
DE DIOS!


# 2019



Ayudando a los niños  
a decirle ¡SI! a Jesús!







El Sábado del Niño y Adolescente 2019 les va a recordar a tus niños y congregación que Jesús los ama tanto que murió (como sustituto de ellos) a fin de que pudieran ser salvos. ¡El amor de Jesús por nosotros es inmensamente grande y poderoso . . . infinito y desmesurado!

Versión bíblica: Nueva Versión Internacional (NVI)

**Editores**  
Alexis Rivera  
Katherine Britton  
Sherri Uhrig

**Diseño**  
April Silva



# MARVILLOSA GRACIA DE DIOS

**UNA LECCION DEL AMOR  
INCONDICIONAL QUE  
DIOS TIENE HACER CADA  
UNO DE NOSOTROS!**


Basado en "Jamii Kingdom" Programa del Día 1 de  
la Escuela Bíblica de Vacaciones: "¡Jesús me ama!  
¡Soy Salvo!" Marcos 1:29-31; 5:21-43





# CONTENIDO

- 5** RECURSOS Y VOLUNTARIOS NECESARIOS
- 6** LISTA DE MATERIALES
- 8** ACTIVIDADES ADICIONALES OPCIONALES
- 10** CRONOGRAMA DE PLANIFICACIÓN
- 12** CARTA PARA EL PASTOR
- 13** ORDEN DEL SERVICIO
- 14** BOSQUEJO DETALLADO
- 15** SUGERENCIAS PARA EL DIRECTOR(A)
- 15** INTRODUCCIÓN
- 16** SERVICIO
- 19** SKETCH
- 26** LLAMADO AL COMPROMISO





# RECURSOS & VOLUNTARIOS NECESARIOS

## VOLUNTARIOS NECESARIOS

- ◆ Recepcionistas
- ◆ Ujieres
- ◆ Directores de cantos y alabanzas
- ◆ Director de oración
- ◆ Participantes en los sketches o guiones escénicos

Se pueden necesitar otros voluntarios dependiendo de las actividades que se elija incluir.

## MATERIALES DISPONIBLES EN [CHILDMIN.ORG](http://CHILDMIN.ORG)

Invitaciones

Póster

Carta para el Pastor

Cantos

Volante de Invitación

Tarjetas de Decisión

Audio pistas y videos musicales que presentan a niños con los movimientos corporales y ademanes acordes con cada canto, están disponibles en AdventSource a través de [adventsource.org](http://adventsource.org) y llamando al 402.486.8800. Catalog #039601



# LISTA DE MATERIALES

## SKETCH

CUÁN GRANDE ES EL AMOR DE DIOS?

- ◆ Regla
- ◆ Vara de medir (metro de madera o plástico)
- ◆ Cinta de medir
- ◆ Diferentes cosas para medirlas: lámpara, mesa, silla, planta
- ◆ Biblia

Música - Jamii Kingdom VBS DVD/CD/USB: [adventsource.org](http://adventsource.org) **PRODUCT #039601**  
Programa - Jamii Kingdom VBS DVD: [adventsource.org](http://adventsource.org) **PRODUCT #039602**





## ACTIVIDAD | SERMON ILUSTRATIVO PARTE 1

### EL AMANTE REGALO DE GRACIA DE DIOS

- ◆ Caja envuelta y decorada para regalo: dentro un papel grande con la palabra “Gracia” escrita en él en letras grandes y llamativas
- ◆ Vestuario de personaje bíblico masculino
- ◆ Cruz de papel (del tamaño de una persona)
- ◆ Cinta adhesiva (de enmascarar)
- ◆ Pegatinas (etiquetas adhesivas) en forma de corazón
- ◆ Proyección de un cronómetro o cuenta regresiva

## ACTIVIDAD | SERMON ILUSTRATIVO PARTE 2

### ÁMENSE UNOS A OTROS

- ◆ 3 carteles grandes: “Ahab”, “Phileo”, “Agapao”
- ◆ Cubeta con etiqueta de: “Amor de Dios”
- ◆ 2 vasos transparentes
- ◆ 2 esponjas para lavar la loza
- ◆ Mesa
- ◆ Tarjetas de colores en blanco y sin líneas o renglones (tarjetas índice)
- ◆ Crayones (colores de cera), marcadores, plumas y lápices

## ACTIVIDAD | SERMON ILUSTRATIVO PART 3

### GOD’S GREAT BIG FAMILY

- ◆ Biblia



- ◆ Almuerzo de camaradería enfocado en los niños. Invita a la familia de la iglesia (cada familia lleva un platillo) a la comida “Vamos a Comer”, que incluirá actividades apropiadas para los niños y adolescentes en cada mesa. (Ver “Vamos a Comer” para algunas ideas)
- ◆ Actividad misionera en un parque u otro lugar público. Provee música, historias para narrar y juegos para niños y adolescentes. Los niños pueden colorear y entregar los volantes de invitación la semana anterior.
- ◆ Visitar un hogar de ancianos y tal vez hasta comenzar un programa “Adopta un Abuelo”, con visitas regulares.
- ◆ Invita a toda la iglesia a trabajar todos juntos en la especialidad de Naturaleza, del Club de Conquistadores, o en la especialidad de Obra Misionera; o bien, en la distinción o reconocimiento Naturaleza, del Club de Aventureros. Para enterarte de todos los requisitos y respuestas de la lista total de los Honores del Club de Conquistadores, puedes acceder al siguiente sitio electrónico: [https://en.wikibooks.org/wiki/Adventist\\_Youth\\_Honors\\_Answer\\_Book](https://en.wikibooks.org/wiki/Adventist_Youth_Honors_Answer_Book)  
En el caso del Club de Aventureros, puedes acudir a [https://en.wikibooks.org/wiki/Adventist\\_Adventurer\\_Awards](https://en.wikibooks.org/wiki/Adventist_Adventurer_Awards)
- ◆ El Sábado del Niño y Adolescente puede incluir también planes para proyectos de servicio adicionales a realizar el domingo, dando así a los niños algo más que pueden esperar hacer en favor de los demás; como por ejemplo, ayudar a alguien a cortar el césped u hornear galletas y entregarlas a la gente con una nota escrita por ellos. Estas actividades no son solamente divertidas para los niños que participan en ellas, sino que también les inspiran una pasión por el servicio y traen alegría a al corazón de aquellas personas a las que prestan sus servicios.

## ACTIVIDADES ADICIONALES OPCIONALES





Las ideas y actividades siguientes son sugerencias que pueden ser utilizadas para promover el Ministerio del Niño y Adolescente dentro de tu iglesia; y pueden ser utilizadas también para involucrar a los niños, sus familias y a la congregación, para participar juntos.

## LA MAGNIFICA Y GRANDE FAMILIA DE DIOS MANUALIDAD FÁCIL

### TARJETAS ¡ÁMENSE UNOS A OTROS!

- Coloca una mesa en cada una de las esquinas del aula o el salón de sociales de la iglesia.
- Invita a los niños y adolescentes, a sus padres y a los miembros de la iglesia a participar en esta actividad.
- Haz una exhibición de tarjetas grandes. Utiliza una hoja grande de papel cartulina de color rojo, doblada a la mitad para cada niño y adolescente, para hacer con ella una tarjeta de saludo.
- Usa tu computadora o el patrón incluido en este programa para formar un marco que diga “Te amo” para pegarlo en el frente de cada tarjeta.
- Provee todo tipo de materiales de decoración, pegatinas divertidas, borlas o pompones, servilletas decorativas, listones y materiales brillantes para que los niños y adolescentes los usen al decorar su tarjeta.
- Pide a los participantes que se dibujen a sí mismos para colocar su dibujo dentro de la tarjeta.
- Ayuda a cada niño a escribir su nombre dentro de la tarjeta. Coloca las tarjetas terminadas en una pared, a una altura en que los niños puedan abrir su propia tarjeta y ver su mensaje y su dibujo.

## DECORACION DEL LUGAR DEL ALMUERZO

- Decora el sitio del almuerzo conjunto con globos atractivos. Puede tocarse música infantil durante el almuerzo.
- Forra las mesas con papel sobre el que se pueda dibujar. Provee vasos con crayones o lápices de colores en las mesas para que los niños puedan dibujar y garabatear.

# VAMOS A COMER

Actividades que involucran a los niños y sus familiares durante o después de la comida de camaradería del Sábado del Niño y Adolescente.



# CRONOGRAMA DE PLANIFICACIÓN

- ◆ Para sacar el mejor provecho del Sábado del Niño y el Adolescente, asegúrate de que tu pastor está enterado y conoce todos los detalles de planificación para este sábado.
- ◆ Haz planes con anticipación para anunciarlo a tu iglesia y comunidad.
- ◆ Presenta el programa durante el servicio de adoración.
- ◆ Prepara un almuerzo especial en honor de los niños y adolescentes, en que cada familia contribuya con un platillo.
- ◆ Planifica una actividad misionera usando una revista misionera tal como la revista Real.
- ◆ Entra a [adventsource.com](http://adventsource.com) para comprar materiales de testimonio que los niños y adolescentes pueden usar para compartir su fe.

## AHORA MISMO

1. Descarga materiales de [childmin.com](http://childmin.com)
2. Establece un grupo de oración en apoyo del Sábado de Niño y Adolescente.
3. Forma un equipo de planificación que involucre a los directores de los clubes de Conquistadores y Aventureros, así como a los directores de la División Infantil de la escuela Sabática y directores de escuela bíblica de vacaciones.
4. Determina los detalles específicos de tu actividad misionera en la tarde: el lugar que elijas, los patrocinadores y los adultos que van a acompañar a los niños, etc.
5. Si tu iglesia tiene niños o adolescentes que se están preparando para el bautismo, trabaja con sus familias y el pastor para planificar un bautismo como parte del Servicio del Sábado del Niño y Adolescente.



## SEIS SEMANAS ANTES


1. Pide al director de Comunicaciones de la iglesia que anuncie tu programa en el boletín de la iglesia, en los periódicos locales y en las estaciones de radio locales. Hay amplios materiales para insertar y anuncios disponibles para descargar de: [childmin.org](http://childmin.org)
2. Envía tarjetas postales de “Maravillosa Gracia” como invitaciones para miembros inactivos (o ex miembros). Entrega las tarjetas en la iglesia, animando a los miembros a invitar a sus amigos, a sus vecinos, amigos y familiares.
3. Pide al equipo de hospitalidad de tu iglesia que haga planes para un almuerzo conjunto de camaradería o una comida especial para los invitados después del servicio del Sábado del Niño y Adolescente (ver las ideas al respecto)
4. Haz planes para que alguien tome fotografías en el programa del Sábado del Niño y Adolescente.

## TRES SEMANAS ANTES

1. Coloca varios carteles de “Maravillosa Gracia” alrededor de la iglesia y la escuela.
2. Coloca un anuncio en el boletín de tu iglesia cada semana restante.
3. Consigue la ayuda de varios niños y adolescentes que ayuden con un anuncio creativo durante los servicios de la iglesia.
4. Comienza a practicar el programa entero en la iglesia. (Evita retener a los niños hasta muy tarde el viernes de noche).
5. Confirma los detalles acerca de la actividad misionera.


## DIA SABADO DEL NIÑO

1. Ora con tu equipo y con los niños antes de comenzar el programa.
2. Presenta el programa durante el tiempo del servicio de adoración.
3. Provee un almuerzo de camaradería en honor de los niños y adolescentes, y sus familias e invitados.
4. Organiza y pone en ejecución la actividad misionera por la tarde del Sábado del Niño y Adolescente.
5. Dales las gracias a tu equipo y a los niños por el magnífico Sábado del Niño y Adolescente.



### PLANIFICA ESTE SERVICIO

como una oportunidad para acercarte a la comunidad y dar a conocer la labor de los niños y adolescentes y su ministerio. A fin de echar a andar lo relacionado con tu programa del Sábado del Niño y Adolescente, trabaja en conjunto con tu pastor a fin de elaborar una visión respecto a este sábado especial para ellos y reúne un equipo que se esfuerce en la organización y planificación del mismo. Reúnanse tan frecuentemente como sea necesario; esto disminuirá la confusión entre los líderes y evitará muchos malos entendidos. A fin de hacer que los niños y adolescentes se involucren en la preparación y en la actividad misionera, muéstrales el logo y también el tema; háblales acerca de su significado; anímalos a orar cada día y a investigar en qué forma Dios los está llamando a trabajar en su favor. Guíalos en su búsqueda de Dios a través de versículos de la Biblia. Normalmente el coordinador de niños organiza el Sábado del Niño y Adolescente. Si tu iglesia no ha nombrado a un coordinador tal, pide a tu pastor que se nombre a alguien que actúe como coordinador de este importante día.







**SÁBADO  
DEL NIÑO  
MARAVILLOSA  
GRACIA  
5 DE OCT, 2019**

**ESTIMADO PASTOR Y  
SOCIO EN EL MINISTERIO:**

**¿QUÉ ES EL SÁBADO DEL NIÑO  
Y ADOLESCENTE?**

El Sábado del Niño y Adolescente es un día apartado en todas las iglesias del mundo con el propósito de afirmar y centrar la atención en los niños que nos rodean. Es también un sábado para enfocar la atención en las necesidades de los niños que se encuentran en riesgo en nuestro mundo.

El Departamento de Ministerio del Niño y Adolescente se siente emocionado y ansioso de celebrar este sábado tan especial. Este año, el Sábado del Niño y Adolescente en toda la División Norteamericana es el 5 de octubre de 2019. Hemos estado celebrando este sábado por más de diez años.

Este es un sábado en el que los niños y adolescentes de nuestra iglesia tendrán la oportunidad de dar a conocer el evangelio en sus propias palabras. Tal vez este sea el día cuando a un futuro maestro, un dirigente de la iglesia y sí, hasta a un pastor, se le presente un llamado por primera vez. Este día provee una gran razón para invitar a vecinos, amigos, y miembros inactivos a traer a sus niños y adolescentes a la iglesia. Entre más inviertas en la planificación y promoción de este día especial, un mayor impacto tendrá en tu iglesia y en tu comunidad. El 5 de octubre, ¿por qué no darles la oportunidad a los dirigentes de Ministerio del Niño y Adolescente a constituirse en tus socios y guiar a los niños mientras comparten desde el púlpito la profundidad de su amor por Jesús?

Como recurso adicional hemos incluido un bosquejo de sermón que ha sido preparado especialmente para esta ocasión. Puedes añadirle un tanto de tu contenido o bien utilizarlo tal como está. Este sermón puede ser presentado, con tu ayuda, por un niño, por un adolescente o por un joven. ¡El Ministerio del Niño y Adolescente de la División Norteamericana apoya y ora por ti en tu ministerio en favor de los niños de tu iglesia!

¡Gracias por unirse como socio al Ministerio del Niño y Adolescente!

**MINISTERIO DEL NIÑO Y ADOLESCENTE  
DE LA DIVISIÓN NORTEAMERICANA**

El Sábado del Niño y Adolescente 2019 va a reforzar en tus niños y adolescentes el concepto de que todos somos parte de la magnífica y grande familia de Dios. Este día será un animador recordativo de que por causa de que Jesús nos ama, ¡somos capaces de amarnos unos a otros libre e incondicionalmente!





## BIENVENIDA

Esta es una grandiosa oportunidad para el pastor de presentar a los dirigentes de Ministerio del Niño y Adolescente en tu iglesia; el reconocimiento público y el apoyo son una confirmación positiva de la dedicación de tu equipo.

## CANTOS DE ALABANZA

Permíteles a los niños o adolescentes dirigir los cantos, si es posible. Considera la lista de los cantos sugerentes, así como el canto tema. Los cantos propuestos son solamente sugerencias. Elige los cantos que estén más de acuerdo con la cultura de tu iglesia.

## ESCRITURAS

Asigna a varios niños o adolescentes la lectura y enséñales los ademanes que van con el versículo bíblico.

## OFRENDA

Este es un tiempo ideal para incluir a los diáconos en su labor de enseñanza a los niños y adolescentes sobre cómo recoger la ofrenda.

## PRESENTACION ESPECIAL

El sketch provisto es apropiado para el santuario; sin embargo, es solamente una opción añadida. Toma en cuenta que independientemente de lo que hagas, lo más importante es mantener a los niños y adolescentes en el primer plano durante todo este sábado especial

## LECTURA DE LA BIBLIA

Se escribió para que fuera guiada por los niños o adolescentes. La práctica de esta sección les va a ayudar a sentirse seguros y cómodos al frente de la reunión.

## SERMON

Haz planes con tu pastor en forma anticipada. Hay tres secciones del sermón del Sábado del Niño y Adolescente "Maravillosa Gracia". Cada sección presenta opciones para que participe la congregación.

# MARAVILLOSA GRACIA ORDEN DEL SERVICIO

SÁBADO DEL NIÑO  
5 DE OCT, 2019

## LLAMADO AL COMPROMISO

Conversa con el pastor para decidir qué se debe incluir en el Llamado al Compromiso.

## CANTO DE ALABANZA

Permíteles a los niños o adolescentes dirigirlo si es posible.

## ORACION FINAL

Se incluye una oración de clausura. Haz una copia y asigna a un niño o adolescente, o a varios, esa oración. Anímalos a memorizar la oración o a orar en forma natural según lo que les indique su corazón.

## INVITACION FINAL AL ALMUERZO

Asigna a varios niños o adolescentes la tarea de hacer la invitación



◆ **CANTO DE ALABANZA** *Through The Jungle*

◆ **TEXTO BIBLICO** *1 Juan 4 : 7-12*

◆ **OFRENDA**

◆ **PRESENTACION ESPECIAL** *(tú la eliges)*

- a. **Qué es Amor** (What is Love) Youtube Video [https://www.youtube.com/watch?v=BcYIA58E\\_ss](https://www.youtube.com/watch?v=BcYIA58E_ss)
- b. **Panel Infantil** -Elige 4 o 5 niños o adolescentes que se sienten al frente y hagan las preguntas, ¿qué es amor?, ¿en qué forma la gente te muestra su amor?, ¿en qué forma Dios te muestra su amor? (Esta es una versión en vivo del video. Mira el video como ejemplo)

◆ **ORACION DE LA CONGREGACION**

◆ **SKETCH** *El maravilloso y grande amor de Dios*

◆ **PARTE 1**

Canto 1: *Maravillosa Gracia*

Sermón, Parte 1 : *God's Loving Gift of Grace*

Demonstración al frente: *El regalo de Dios salva la distancia*

Actividad grupal: *Esparciendo corazones*

◆ **PARTE 2**

Canto 2: *Esto es Amor*

Sermón, Parte 2: *Ámense unos a otros*

Demonstración al frente: *¡Llévalo hasta el tope!*

Actividad grupal 2: *Cartas de ánimo*

◆ **PARTE 3**

Canto 3: *Canto de Libertad*

Sermón, Parte 3: *La magnífica y grande familia de Dios*

Llamado a la entrega

Oración final



1 Juan 4:7-12.

Queridos hermanos, amémonos los unos a los otros, porque el amor viene de Dios, y todo el que ama ha nacido de él y lo conoce. El que no ama no conoce a Dios, porque Dios es amor. Así manifestó Dios su amor entre nosotros: en que envió a su Hijo unigénito al mundo para que vivamos por medio de él. En esto consiste el amor: no en que nosotros hayamos amado a Dios, sino en que él nos amó y envió a su Hijo para que fuera ofrecido como sacrificio por el perdón de nuestros pecados. Queridos hermanos, ya que Dios nos ha amado así, también nosotros debemos amarnos los unos a los otros. Nadie ha visto jamás a Dios, pero, si nos amamos los unos a los otros, Dios permanece entre nosotros, y entre nosotros su amor se ha manifestado plenamente



# INTRODUCCIÓN



¡Todos nosotros somos parte de la magnífica y grande familia de Dios! Hechos 2:42-47 nos dice que aquellos que siguieron a Cristo en los tiempos de la iglesia primitiva se entregaban a las enseñanzas de los apóstoles, se entregaban unos a otros, se reunían para tomar el pan y para orar. Se reunían en los atrios del templo y se reunían en sus propios hogares. Compartían lo que tenían con otras personas necesitadas y tenían todas las cosas en común. Partían juntos el pan, alababan juntos a Dios y gozaban del favor de toda la gente. Y por esta razón, Dios añadía a su iglesia diariamente a todos los que iban siendo salvados.

Esta gente mencionada en Hechos ¡eran una familia! Estos primeros creyentes entendieron que al acercarse a Jesús y al elegir seguir sus pisadas, también se acercaban cada vez más a unos a otros. Este era un testimonio muy poderoso del amor de Jesús que estaba actuando en la vida de cada uno. ¡Hay poder al conectarse con la familia de creyentes! Somos capaces entonces de elevarnos unos a otros, de animarnos mutuamente y de atender las necesidades los unos de los otros.

No solamente nos apoyamos unos a otros cuando somos parte de la familia de Dios, sino que también podemos ser testigos ante aquellas personas que nos rodean. Nos dice Jesús en Juan 13:34 y 35: “Este mandamiento nuevo les doy: que se amen los unos a los otros. Así como yo los he amado, también ustedes deben amarse los unos a los otros. 35 De este modo todos sabrán que son mis discípulos, si se aman los unos a los otros”.

Este Sábado del Niño y Adolescente está diseñado para atraer a las personas a la significativa presencia y hermandad de la Familia de Dios. El programa de este sábado especial es un animador recordativo de que por causa de que Jesús nos ama, somos también capaces de amarnos libre e incondicionalmente unos a otros. El mundo está lleno de soledad. Al abrir nuestro corazón al amor de Dios y al permitirle que guíe nuestros pasos, PODEMOS tocar el corazón y la vida de aquellos que están sufriendo. A través de la guía y orientación del Espíritu Santo, podemos ser capaces de dar a conocer a los demás y al mundo entero, el auténtico e incondicional amor del Salvador. Cuando hacemos esto, ¡Dios ayuda a su familia a crecer para ser aun más grande!

esto, ¡Dios ayuda a su familia a crecer para ser aun más grande!

## SUGERENCIAS PARA EL DIRECTOR(A)

- ◆ Permite que los niños y adolescentes dirijan tanto como sea posible.
- ◆ Encuentra cosas “detrás de bambalinas” que los niños y adolescentes menos extrovertidos puedan hacer.
- ◆ Pide a los Conquistadores o a los Aventureros que recojan la ofrenda. Anímalos a venir a la iglesia en sus uniformes.
- ◆ Pide a los niños y adolescentes que confeccionen una tarjeta de gratitud para el pastor y su familia y entrégala durante el tiempo de alabanza y adoración.
- ◆ Trata de que los participantes memoricen sus partes. El programa se deslizará más fácilmente si así lo hacen.





# SERVICIO

## ◆ BIENVENIDA

**Decir:** Buenos día a todos. Bienvenidos. Nos sentimos agradecidos porque cada uno de ustedes forma parte de este nuestro programa de Sábado del Niño y Adolescente. Esperamos que todos ustedes puedan experimentar la “Maravillosa Gracia” de Dios en forma personal y que puedan ser llenos del gozo que proviene de Dios al compartir unos con otros lo que Dios ha hecho por cada uno de nosotros. Por favor, salude cada uno a la persona que tiene a su lado y dígame: “¡Jesús te ama y yo también!”; o bien: “¡Feliz sábado, mi amigo!”.

**Un niño lee:** En 1 Juan 4: 7 y 8, leemos: “Queridos hermanos, amémonos los unos a los otros, porque el amor viene de Dios, y todo el que ama ha nacido de él y lo conoce. 8 El que no ama no conoce a Dios, porque Dios es amor”.

**Un niño dice:** El día de hoy vamos a enfocar nuestra atención primordialmente en la maravillosa gracia de Dios y vamos a darnos cuenta de que Dios nos está llamando a todos nosotros a amarnos unos a otros.

## ◆ CANTO DE ALABANZA

**Presentación sugerente:** (la que tú elijas)

a. **Qué es Amor** (What is Love) Youtube Video [https://www.youtube.com/watch?v=BcYIA58E\\_ss](https://www.youtube.com/watch?v=BcYIA58E_ss)

b. **Panel Infantil** -Elige 4 o 5 niños que se sienten al frente y hagan la pregunta ¿qué es amor? , ¿en qué forma la gente te muestra su amor?, ¿en qué forma Dios te muestra su amor? (esta es una versión en vivo del video. Mira el video como ejemplo).

*Elige algunos cantos de la lista siguiente o cualquier otro canto que quede bien con el tema del programa. Jamii Kingdom VBS 2019 Music CD: adventsource.org)*

**Canto Tema:** “Through the Jungle”

**Options:** “Maravillosa Gracia”  
“Song of Freedom”  
“I’ve Got Joy”  
“This is Love”



## ◆ TEXTO BÍBLICO

**Preparación:** 1 Juan 4: 7-12 (NVI) se puede dividir en partes para varios niños; o deja que un solo niño presente el texto completo. Se pueden aprender con anticipación movimientos y ademanes que le añadan expresión al texto con mucha emoción y sentimiento.

**1 Juan 4: 7-12 Lectura bíblica:**

**Niño 1:** En 1 Juan 4: 7-12, leemos: “7 Queridos hermanos, amémonos los unos a los otros, porque el amor viene de Dios, y todo el que ama ha nacido de él y lo conoce”.

**Niño 2:** 8 El que no ama no conoce a Dios, porque Dios es amor”.

**Niño 3:** 9 Así manifestó Dios su amor entre nosotros: en que envió a su Hijo unigénito al mundo para que vivamos por medio de él”

**Niño 4:** 10 En esto consiste el amor: no en que nosotros hayamos amado a Dios, sino en que él nos amó y envió a su Hijo para que fuera ofrecido como sacrificio por el perdón de nuestros pecados”.

**Niño 5:** 11 Queridos hermanos, ya que Dios nos ha amado así, también nosotros debemos amarnos los unos a los otros. 12 Nadie ha visto jamás a Dios, pero, si nos amamos los unos a los otros, Dios permanece entre nosotros, y entre nosotros su amor se ha manifestado plenamente”.





## ◆ OFRENDA

### Proyecto kiosco del agua - ADRA

*Si es posible deja que un niño haga el llamado a la ofrenda y que otros niños recojan la ofrenda. Muestra el video Jamii Kingdom ADRA Water Kiosk Day 1 video (Video para el día 1 sobre kiosco del agua - ADRA*

**Vamos a orar.** Querido Jesús, nuestro corazón se entristece cuando pensamos en tantos niños y niñas que no tienen agua pura para beber o para tomar un baño. Te damos gracias por aquellos que han respondido a tu llamado de ayudar proveyendo dinero para construir kioscos de agua, de manera que nuestros amigos puedan tener el agua limpia que necesitan para estar sanos. Te damos gracias por la oportunidad que nos das hoy de ser parte de esta obra y hacer una diferencia en esas vidas, al donar en favor de ADRA.

**Atención, tesoreros de iglesia:** El llamado a la ofrenda explica a qué se destina esta ofrenda. Apreciamos mucho que se unan en apoyo a este proyecto. Por favor anoten en el cheque: VBS Mission Project ADRA Water Kiosk offering code 3752 (TRS) (Proyecto misionero ADRA kiosco de agua código 3752 (tesorería)

Enviarlo a: **Departamento de Ministerio del Niño y Adolescente de la División Norteamericana  
División Norteamericana de los ASD  
9705 Patuxent Woods Drive  
Columbia, MD 21046**

## ◆ PRESENTACION ESPECIAL OPCIONAL

*Esta presentación especial es una oportunidad para enfatizar alguna historia acerca de un proyecto misionero de la familia de tu propia iglesia o de niños que están compartiendo sus talentos de canto, de tocar un instrumento musical, recitar un poema, artes creativas, tales como pintar, cantar un canto, etc. Trata de que sea un tiempo que tenga que ver personalmente con la familia de tu iglesia local y con su participación personal al dar a conocer el amor de Jesús.*





# SKETCH

## O DIÁLOGO ESCÉNICO

### CUAN GRANDE ES EL AMOR DE DIOS

**Niño 1:** *Entra al escenario, toma una regla y mide varias cosas que se encuentran en ese lugar. Está muy concentrado en su tarea y no se da cuenta de que otro niño entra al lugar).*

**Niño 2:** *(Da una palmadita en el hombro al niño 1) ¡Oye!, ¿Qué estás haciendo?*

**Niño 1:** *¿Yo? Oh, estoy tomando medidas...*

**Niño 2:** *¿Para qué estás midiendo cosas?*

**Niño 1:** *Bueno ... alguien me dijo que el amor de Dios es un amor muy grande ... y yo quería ver cuán grande realmente podría ser. Así que estoy usando mi regla para ver si puedo medir ese amor.*

**Niño 2:** *Oh... yo no creo que una regla va a ser lo suficientemente grande como para poder medir el amor de Dios ... (pensativo) ¡Espera un momento! ¡Tengo una idea! (Sale del escenario y consigue un metro para medir, de madera u otro material) ¡Esto va a resolver el problema!*

**Niño 1:** *¡Oh, gracias! ¡Este metro es mucho más grande! ¡Ahora sí que podemos medir el amor de Dios!*

*(Niño 3 entra al escenario. El niño 1 y el niño 2 están concentrados en medir diferentes cosas y no se dan cuenta cuando entra el niño 3)*

**Niño 3:** *¡Oigan! ¿Qué están haciendo ustedes?*

**Niño 1:** *¡Estamos tomando medidas!*

**Niño 1:** *¿Qué es lo que están midiendo?*

**Niño 2:** *¡Estamos viendo si podemos medir el amor de Dios!*

**Niño 3:** *Oh, yo no creo que ustedes pueden medir el amor de Dios con un metro (se queda pensativo) ¡Pero tengo una idea! ¡Ahora mismo regreso! (sale del escenario y regresa al poco tiempo con una cinta de medir)*

**Niño 1:** *Oye, ¡eso es perfecto! ¡Ahora podemos medir cosas mucho más grandes! (los tres niños trabajan juntos para desenvolver toda la cinta de medir y comenzar a medir varias cosas)*

**Adulto:** *(Entra al escenario leyendo una Biblia y nota que ahí se encuentran los niños 1, 2 y 3.) ¡Hola! ¿Qué están haciendo, muchachos?*

**Niño 1:** *Estamos tomando medidas*

**Adulto:** *¿Qué es lo que están midiendo?*

**Niño 2:** *¡Estamos tratando de medir el amor de Dios!*





**Niño 3:** ¡¡¡Siiiií!!! Creo que es muy, muy grande, así que estamos usando esta cinta de medir. ¿Nos puedes ayudar?

**Adulto:** Oh, yo no creo que esa cinta de medir es lo suficientemente grande como para medir el amor de Dios ... pero tal vez puedo saber en dónde ustedes encontrarían esa medida ...

**Niños 1, 2, 3:** ¿DE VERDAD? ¿En dónde?

**Adulto:** En la Biblia. Dice en Efesios 3:18 que podemos tener el poder, juntamente con todas las personas santas del Señor, de captar qué tan ancho, qué tan largo y qué tan profundo es el amor de Cristo; y conocer este amor que sobrepasa todo entendimiento. Yo creo que cuando llegamos a conocer a Cristo, él es la medida del increíble y grande amor de Dios.

**Niños 1, 2, 3:** Oooooooooooooh!!!

**Niño 1:** ¿Así que el amor de Dios es más grande que una regla?

**Adulto:** Sí!

**Niño 2:** ¿Más grande que un metro de medir?

**Adulto:** Sí!

**Niño 3:** ¿Más grande que una cinta de medir?

**Adulto:** ¡Sí! El amor de Dios sobrepasa cualquier cosa que podamos medir. Pero no importa. Eso simplemente significa que amor es tan grande, ¡que puede ser para toda y cualquier persona!

**Niño 1:** ¡Oooooh! ¡Qué bueno! Me imagino entonces que vamos a medir otra cosa, ¿no?

**Adulto:** ¡Así parece!

**Niño 2:** ¡Oh, ya sé! Vamos a medir ese árbol que está ahí! Adiós, (nombre del adulto)

**Adulto:** ¡Adiós, chicos!

*(Todos se alejan del escenario)*



SU

## PARTE 1 ◆ ◆ ◆

◆ **CANTO 1** *Maravillosa Gracia (Jamii Kingdom Music CD/DVD)*

◆ **SERMON, PARTE 1** *El amante regalo de la gracia de Dios*



**Materiales:** Caja de regalo con un cartel grande con la palabra “Gracia” escrita dentro.

**Niño 1:** ¿Has recibido alguna vez un regalo? O tal vez compartiste un juguete con tu hermano o hermana o le diste flores a una abuela. Tal vez sorprendiste a tu hijo o a tu hija con un regalo de cumpleaños. O tal vez le diste una tarjeta a una persona que estaba enferma. Cuando diste ese regalo, lo diste porque amabas a esa persona. No esperabas que esa persona te agradeciera o te recompensara. La persona a la que le diste el regalo no tuvo que pagar ningún dinero por él.

**Niño 2:** ¡Siempre es muy bonito recibir regalos! ¡Y Dios nos dio el más grande de todos los regalos! Juan 3: 16 nos dice: **“Porque tanto amó Dios al mundo que dio a su Hijo unigénito, para que todo el que cree en él no se pierda, sino que tenga vida eterna. 17 Dios no envió a su Hijo al mundo para condenar al mundo, sino para salvarlo por medio de él”**

**Niño 1:** Como pasa con cualquier otro regalo, el regalo de Dios ¡es totalmente gratis! (abrir la caja de regalo y sacar la tira de papel que dice “Gracia”). La Biblia nos dice en Romanos 6: 23: **“Porque la paga del pecado es muerte, mientras que la dádiva de Dios es vida eterna en Cristo Jesús, nuestro Señor”**. ¡Jesús llevó las consecuencias del pecado en vez de nosotros! Y en respuesta, nosotros podemos aceptar su regalo de vida eterna. (El Niño 1 toma el papel que dice “Gracia de Dios” y se lo da al Niño 2)

**Niño 2:** Cuando nosotros aceptamos ese regalo de gracia, ¡nos podemos sentir libres cada día de nuestra vida! La gracia de Dios nos cambia, nos ayuda a crecer y cubre nuestro pecado. Todo lo que tenemos que hacer es abrir el regalo de Dios y aceptar ese regalo.

## SABIAS QUE... #1

(opcional – puedes tener a una persona al frente vestida de Nicodemo. Nicodemo entonces cita lo que se encuentra en Juan 7 y en Juan 18. Esas citas están más abajo en rojo)

Cuando Jesús dijo lo que se encuentra registrado en Juan 3: 16-17, estaba hablando con un fariseo que se llamaba Nicodemo. Nicodemo era un miembro del concilio gobernante judío. Se le acercó a Jesús en la oscuridad de la noche porque, como era un dirigente muy importante, no deseaba que lo descubrieran hablando con alguien que estaba causando tanta controversia. Nicodemo y Jesús tuvieron una emocionante conversación que incluye cómo poder entrar al reino de los cielos a través de su regalo de vida eterna, así como también acerca de lo importante que es vivir según la verdad y la luz de Dios. La respuesta de Nicodemo a todo esto fue: **“¿Cómo es posible que esto suceda?”** Aunque el capítulo 3 de Juan no presenta una conclusión sólida, esa no es la última vez en la Biblia que escuchamos acerca de Nicodemo.

En el capítulo 7 de Juan, lo encontramos hablando en favor de Jesús ante la presencia de los principales sacerdotes y fariseos al decir: **“¿Acaso nuestra ley condena a un hombre sin antes escucharlo y averiguar lo que hace?”** Tal vez Nicodemo no se había convertido todavía en un verdadero discípulo, pero en ese momento tuvo el valor, y esta vez de día, de hablar en favor de la justicia y mantener una mente abierta con respecto a Jesús.

En Juan, capítulo 19, lo encontramos uniéndose a José de Arimatea, otro dirigente judío, para sepultar a Jesús. **Sí, yo traje mirra y áloe para ungir a Jesús y para darle una apropiada sepultura.**

Piensa en el gran avance que hizo Nicodemo a través de la narración del Evangelio de Juan. Avanza desde su aparición cubriéndose con la oscuridad de la noche, manifestar luego públicamente una mente abierta, hasta llegar finalmente a una expresión pública de su amor por Jesús. Nicodemo experimenta el increíble gran amor de Dios desde el comienzo de su historia y cambia y crece a través de ese amor. El amor y la gracia de Dios hacen lo mismo con nosotros. Cuando llegamos a conocer acerca de su amor y de su gracia, somos transformados por ese amor y por esa gracia. Llegamos a crecer en nuestro amor por Jesús así como él nos ha amado a nosotros.





## ◆ DEMONSTRACION AL FRENTE 1 *El regalo de Dios salva la distancia*

### Materiales:

1. Confecciona una cruz grande de papel, o haz una cruz utilizando dos tiras de madera lo suficientemente grandes como para que una persona pueda caminar a través de ella y pueda ser vista por la congregación
2. Cinta adhesiva (de enmascarar)

### Instrucciones para la preparación:

1. Elige a varios niños o adolescentes con anticipación para que participen en esta actividad
2. Pega en el suelo dos líneas que estén aparte una de la otra, lo suficientemente apartadas como para que los niños no puedan alcanzar la otra línea. Asegúrate de que la cruz cabe bien en el centro formado entre las dos líneas.



**Presentador 1:** ¿Por qué es tan importante para nosotros el regalo de Dios? Para ilustrar esto, vamos a necesitar cuatro voluntarios (señala hacia las dos líneas pegadas en el suelo). Noten que tengo dos líneas pegadas en el suelo. Vamos a ver si nuestros primeros dos voluntarios pueden saltar sobre la distancia que hay entre las dos líneas (pide al voluntario 1 que salte y luego pide al voluntario 2 que salte también) Las líneas deben quedar lo suficientemente aparte una de otra de manera que los niños no puedan llegar hasta la otra parte. Pregunta a los niños voluntarios: ¿Hay alguna manera en que puedan salvar esa distancia entre las dos líneas sin tocar el suelo en medio de las líneas?

**Presentador 2:** ¡Tenemos aquí un verdadero problema! Las líneas están muy lejos una de la otra. Es imposible saltar de un lado hasta el otro por nosotros mismos. Vamos a necesitar algo que sirva de puente para salvar esa distancia. (Tomar la cruz de papel y mostrarla a la congregación; entonces colocar acostada la cruz sobre el suelo, entre las dos líneas). Ahora que tenemos ya la cruz en el centro, vamos a llamar a otros dos voluntarios para que traten de cruzar. Pueden usar la cruz como puente. (los otros dos voluntarios pueden caminar de un lado al otro sobre la cruz) Di a los voluntarios: ¿Fueron capaces de cruzar al otro lado? ¿Cómo? ¡Es correcto! ¡Por causa del puente!

**Presentador 1:** El regalo de Dios es importante porque el pecado nos separa de Dios, pero cuando Dios nos dio el regalo de gracia, al darnos a su único Hijo Jesús, esa distancia quedó cerrada. Jesús murió en la cruz por nuestros pecados.

**Presentador 2:** Por causa de Jesús, nuestros pecados han quedado perdonados y ya no estamos más separados de Dios. Cuando creemos en este regalo de Dios y lo aceptamos, ¡ilegamos a ser parte de la magnífica y grande familia de Dios!





## ◆ ACTIVIDAD DE GRUPO 1

### *Esparciendo corazones*

#### **Materiales:**

Pegatinas o etiquetas adhesivas en forma de corazón

#### **Instrucciones:**

Entrega a cada persona en la congregación una tira u hoja de pegatinas en forma de corazón

Coloca en pantalla la figura de un cronómetro (1 minuto o 5 minutos)

**Niño presentador:** Estoy muy emocionado porque tenemos una gran cantidad de amor de Dios para esparcir este día (distribuir las hojas o tiras de pegatinas). A cada uno de ustedes se les ha dado una hoja o tira de pegatinas en forma de corazón. Vamos a echar a andar un cronómetro que empiece a contar y veremos entonces cuántas pegatinas puedes dar a otros durante una cierta cantidad de tiempo. Asegúrate de darle uno de tus corazones a una diferente persona cada vez que entregues uno de ellos.

*(Echa a andar el cronómetro que aparece en la pantalla. Pide al niño presentador que diga “¡VAMOS!” o “¡YA!” y entonces comienza el conteo)*

**Niño presentador:** ¡Ooooooh! ¡Mira nada más! ¡Cuántas diferentes personas tienen corazones! El amor de Dios es para todos y para cada uno. El amor de Dios está llenando esta iglesia. ¡Mira todas las sonrisas en el rostro de las personas! El amor de Dios nos llena de gozo. Qué feliz me siento de estar en la presencia de Dios en este sábado.

## PARTE 2 ◆ ◆ ◆

◆ **CANTO 2** *Esto es Amor*

◆ **SERMON, PARTE 2** *Ámense unos a otros*



**Niño 1:** Dios nos ama y nos ha dado el regalo de la gracia y de la libertad de nuestros pecados. Por causa de esto, somos llamados ahora a darnos ese regalo unos a otros. Jesús nos dijo que debemos compartir su amor en Juan 13:34 y 35. Lo dice así: 34 “Este mandamiento nuevo les doy: que se amen los unos a los otros. Así como yo los he amado, también ustedes deben amarse los unos a los otros. 35 De este modo todos sabrán que son mis discípulos, si se aman los unos a los otros”.

**Niño 2:** Esto lo dijo Jesús justamente antes de que lo llevaran para ser crucificado. Lo dijo justamente antes de que fuera a llevar sobre él la penalidad del pecado en favor de nosotros. Jesús deseaba que sus discípulos supieran y entendieran que al amarse unos a otros, estarían poniendo el amor y la gracia de Dios en acción. La gente se iba a dar cuenta de esto como parte de su identidad como seguidores de Cristo.

**Niño 1:** El amor del que Jesús les habló a sus discípulos no es un amor ordinario. Se trataba de algo como ninguna cosa que el mundo que los rodeaba hubiera visto o escuchado jamás. La palabra que usa Jesús para amor en este versículo es “agāpe”, (pronunciado en español ágape) y significa amor incondicional, aun para personas que no se lo merecen. Se trata de un amor práctico, que actúa en forma abnegada, sin egoísmo. Es un amor que adopta y acepta personas dentro de una familia.

**Niño 2:** Este es el amor que Dios tiene por nosotros y este es el amor que Jesús nos pide que compartamos unos con otros. Jesús nos pide que amemos a aquellos que no siempre lo merecen. Nos pide que actuemos por amor, con amor desinteresado. Nos pide que compartamos este amor incondicionalmente, así como él nos ha amado a nosotros.

## SABIAS QUE... #2

**Materiales:** 3 carteles grandes que digan “Ahab” “Phileo” y “Agapao”. Como alternativa, se pueden proyectar esas mismas palabras en la pantalla.

La primera clase de amor es el que se describe con la palabra hebrea “Ahab” (muestra la palabra escrita en el cartel y luego pide a la congregación que la repita). Esta palabra que significa hermano, se usa para describir una relación muy cercana, tal como la existente entre un padre y un hijo, un esposo y una esposa, o un hermano y una hermana. La segunda clase de amor es “Phileo” (muestra la palabra escrita en el cartel y luego pide a la congregación que la repita). Esta palabra se usaba para describir la clase de amor que se puede tener entre tú y tus amigos. La tercera palabra, aquella que usa Jesús cuando dice “ámense unos a otros” es “Agape” o “Agapao”. (muestra la palabra escrita en el cartel y luego pide a la congregación que la repita). Esta clase de amor es diferente a las demás.

El amor Ágape es un amor incondicional y no se basa en lo bueno que sea la otra persona a la que se ama (o a lo que haga esa persona); tampoco se basa en la inclinación que sientas hacia esa persona amada o en cuáles son tus sentimientos hacia ella). Más bien, es un amor incondicional que viene directamente de Dios.

Cada uno de nosotros es diferente. Cada uno venimos de diferentes familias, de diferentes culturas, somos diferentes en edad y somos diferentes en nuestros gustos y en lo que no nos gusta. Tal vez podemos ser todos nosotros muy diferentes, pero todos necesitamos el amor incondicional de Dios y todos necesitamos ¡el precioso regalo de su gracia!



## ◆ DEMONSTRACION AL FRENTE 2

*¡Llévalo hasta el tope!*

### Materiales:

1. Una cubeta con una etiqueta que diga “Amor de Dios”
2. 2 vasos transparentes
3. 2 esponjas de lavar loza
4. Mesa para colocar la cubeta, los vasos y las esponjas
5. Elije a dos voluntarios con anticipación

### Niño presentador:

Cuando seguimos a Jesús, se nos llama a amarnos unos a otros. Este amor no es un amor común u ordinario, porque viene de Dios. ¿Qué es lo que hace especial el amor de Dios? Nuestros dos voluntarios nos van a ayudar a ver la diferencia.

*(Di al voluntario 1)* Toma esta esponja llena de agua y apríétala para sacarle TANTA agua como puedas sobre este vaso. Trata de llenar el vaso hasta el tope.

*(Espera hasta que el voluntario le saque a la esponja toda el agua que sea posible. Pregunta entonces a la congregación):* ¿Ya está lleno el vaso? ¡por qué no? *(espera hasta tener la respuesta)* ¡Muy bien! La esponja solamente puede absorber cierta cantidad de agua. No había suficiente agua en la esponja para llenar el vaso hasta el tope.

*(Di al voluntario 2):* Trata ahora de llenar el vaso con agua hasta el tope, excepto que ahora puedes sumergir la esponja en el agua del balde tantas veces como necesites. *(Di a la congregación):* Vamos a contar cuántas veces él o ella sumerge la esponja en el balde de agua hasta llenar el vaso. *(Cuenta junto con la congregación. Después de que se haya llenado el vaso hasta el tope, pregunta a la congregación):* ¿Se llenó ahora el vaso? ¿Por qué? El vaso está lleno porque nuestro voluntario pudo sumergir la esponja en el balde tantas veces como fue necesario. El balde tiene una interminable cantidad de agua para llenar el vaso.

Este balde con agua representa el amor de Dios y la esponja nos representa a nosotros. Cuando tratamos de amar con nuestras propias fuerzas, muy frecuentemente se nos acaba y no tenemos suficiente. Pero cuando acudimos a Dios y le pedimos que nos llene con su amor, ¡entonces somos capaces de compartir mucho más de ese amor! ¡El amor de Dios no tiene fin! Para poder amarnos unos a otros, es importante llenarnos del amor de Dios ¡una y otra y otra y otra vez!

## ◆ ACTIVIDAD GRUPAL 2

*Cartas de Ánimo*

### Materiales:

1. Tarjetas en blanco, de colores y sin renglones o líneas
2. Crayones o colores de cera, marcadores, plumas y lápices





## Director(a) de Ministerio del Niño y Adolescente:

Como familia, vamos a dedicar un momento para compartir nuestro amor unos con otros. Te vamos a entregar una tarjeta en blanco y te vamos a dar un tiempo para que escribas en ella algunas palabras de ánimo. Si eres muy pequeño y no puedes escribir, puedes entonces hacer un dibujo para compartirlo con alguien.

*(Concede entre 1 a 5 minutos para que la congregación redacte sus mensajes o para que los niños dibujen en las tarjetas distribuidas)*

Ahora que has terminado de escribir tu mensaje de ánimo, toma un momento para orar acerca de lo que has escrito y por la persona que va a recibir tu mensaje. Entrega ahora tu tarjeta a alguna persona de la congregación. Dile a tal persona: "¡Dios te bendiga!"

¡Qué hermoso es compartir notas de ánimo y de bendiciones! 1 Tesalonicenses 5: 11 nos dice que nos debemos animar unos a otros y edificar mutuamente. Eso es lo que hace la familia de la iglesia. Al continuar avanzando en esta jornada de la vida, amamos a los demás como Jesús nos amó a nosotros. Y esperamos anhelosamente el día cuando Jesús regrese por nosotros como lo ha prometido.

### ◆ CANTO *Canto de Libertad*

### ◆ SERMON, PARTE 3 *God's Great Big Family*

**Niño 1:** El regalo de Dios de amor y gracia nos ha hecho libres. Por esta causa, Jesús nos dice que nos amemos unos a otros. Nos dijo que los demás iban a reconocer a los cristianos por la forma como amaban a los demás. Los discípulos y los miembros de la iglesia primitiva siguieron en los pasos de Jesús y obedecieron su mandato. Podemos tener una pequeña ilustración de esto en el libro de los Hechos 2:42-47.

*<sup>42</sup>Se mantenían firmes en la enseñanza de los apóstoles, en la comunión, en el partimiento del pan y en la oración. <sup>43</sup>Todos estaban asombrados por los muchos prodigios y señales que realizaban los apóstoles. <sup>44</sup>All the believers were together and had everything in common. <sup>45</sup>vendían sus propiedades y posesiones, y compartían sus bienes entre sí según la necesidad de cada uno. <sup>46</sup>No dejaban de reunirse en el templo ni un solo día. De casa en casa partían el pan y compartían la comida con alegría y generosidad, <sup>47</sup>alabando a Dios y disfrutando de la estimación general del pueblo. Y cada día el Señor añadía al grupo los que iban siendo salvos.*

**Niño 2:** Los miembros de la iglesia temprana comían juntos, oraban juntos, se apoyaban unos a otros en sus necesidades, se reunían para adorar juntos y adoraban a Dios todos juntos. La gente podía ver la gracia y el amor de Dios a través de sus acciones. Dios guiaba a esos miembros mientras hablaban de Jesús y más y más personas se hacían cristianas cada día. ¡Cada día la gran familia de Dios se hacía más y más grande!

**Niño 1:** Lo mejor acerca de ser parte de la gran familia de Dios es la promesa que Jesús nos ha dado de libertad eterna. El regalo de la gracia de Dios no termina con la cruz. Jesús ha prometido que va a venir otra vez. La iglesia primitiva sabía y creía esto y nosotros también podemos creerlo.

**Niño 2:** En Juan 14:1-3 Jesús nos ha dejado la promesa de su retorno "No se angustien. Confíen en Dios, y confíen también en mí. <sup>2</sup>En el hogar de mi Padre hay muchas viviendas; si no fuera así, ya se los habría dicho a ustedes. Voy a prepararles un lugar. <sup>3</sup>Y, si me voy y se los preparo, vendré para llevármelos conmigo. Así ustedes estarán donde yo esté".

**Niño 1:** Esta es una promesa que podemos recordar siempre. ¡Jesús nos está preparando un lugar en el cielo y va a venir otra vez, de manera que podamos estar siempre con él!



## ◆ LLAMADO AL COMPROMISO

### Niño 1:

Te queremos invitar a ti también a ser parte de nuestra familia. ¡Nos sentiremos inmensamente felices de compartir el amor de Dios contigo! Si deseas ser parte de nuestra familia de la iglesia, ven y habla con alguno de los dirigentes de nuestra iglesia.



## ◆ CANTO DE CLAUSURA

Sugerencia de canto final:

*“Maravillosa Gracia”* (Jamii Kingdom VBS)

## ◆ ORACION FINAL

**Niño 2:** ¡Cada uno tenemos también la oportunidad de estar en esa gran reunión familiar con Jesús! ¡Imagínate que estarás conmigo! Todos aquellos que hayan aceptado el regalo de la gracia de Dios en el pasado, presente y futuro ...estarán todos juntos . ¡Va a ser una reunión muy grande, ENORME! Si deseas aceptar el regalo de gracia que ofrece Jesús, te invito a orar conmigo en este momento.

Querido Jesús: Gracias por tu hermoso regalo de gracia. Gracias porque nos haces capaces de amarnos unos a otros. Y porque amo a aquellos que están cerca de mí, deseo también verlos a ellos en el cielo. Te pido que bendigas a cada persona que se encuentra aquí. Aceptamos gustosamente el regalo de tu gracia. Te damos también nuestra vida. Amén.

**Niño 2:** Invitación al almuerzo de camaradería

## ◆ VAMOS A COMER! INVITACION AL ALMUERZO

*(Cuando sea el momento apropiado, haz la señal al niño que está preparado para hacer la invitación final al almuerzo de camaradería en honor de los niños y adolescentes.)*

### Invitacion Final

El niño asignado dice: ¡Es hora de comer! Por favor, únete a nosotros en \_\_\_\_\_ para participar de una deliciosa comida preparada especialmente para ti. ¡Todos son bienvenidos!





# SÁBADO DEL NIÑO

MARAVILLOSA  
GRACIA  
DE DIOS!

# 2019



**CHILDREN'S  
MINISTRIES**

**Empowering Leaders • Impacting Kids**  
NORTH AMERICAN DIVISION OF SEVENTH-DAY ADVENTISTS

**BROUGHT TO YOU BY**

Children's Ministries  
North American Division  
of Seventh-day Adventists

