

# ESSENTIAL BASIC - Z100



CATALOGO DE REPUESTOS 2023

18/05/2023

[WWW.ZUMEX.COM](http://WWW.ZUMEX.COM)

CATALOGO DE REPUESTOS 2023

ESSENTIAL BASIC - Z100

	DESCRIPCIÓN	COMPOSICIÓN	FOTO
S3300000:00	TAPONES SOPORTE RETEN	Tapón soporte retén (16uds) Para máquinas con número de serie posterior a 218197. Tapones usados también en la referencia S3300100:00	
S3300001:00	TORNILLOS HEYCO TAPA TRASERA	Tornillo esp. HEYCO (6uds) Válido para todos los números de serie **Tornillos usados en las tapas traseras de la máquina.	
S3300002:00	CEPILLO LIMPIEZA	Cepillo Limpieza Válido para todos los números de serie	
S3300006:00	UTIL SINCRONIZACION	Útil para sincronización de los piñones del conjunto de exprimido Válido para todos los números de serie	
S3300007:00	VOLANTE SOPORTE CODO ALIMENTADOR	2 x Volante M5x16mm INOX para sujeción del codo alimentador Válido para todos los números de serie	
S3300010:04	CUÑA EXTRACTORA DERECHA	Cuña extractora derecha ASP Para máquinas con número de serie posterior a 207530	
S3300020:04	CUÑA EXTRACTORA IZQUIERDA	Cuña extractora izquierda ASP Para máquinas con número de serie posterior a 207530	
S3300050:00	PALA CUÑA EXTRACTORA	Cuña extractora plástico Para máquinas con número de serie anterior a 207530	




CATALOGO DE REPUESTOS 2023

ESSENTIAL BASIC - Z100

	DESCRIPCIÓN	COMPOSICIÓN	FOTO
S3300060:00	<b>PIVOTE CUÑA EXTRACTORA (2uds)</b>	Soporte cuña extractora (2uds) Para máquinas con número de serie posterior a 207530	
S3300090:00	<b>RETEN + PORTA + JUNTA v1.1</b>	Soporte retén + Retén muelle Inox + Junta plana silicona Para máquinas con número de serie entre 163000 y 218196	
S3300100:01	<b>RETEN C/TORNILLOS V2.1</b>	Soporte retén + Retén muelle Inox + Junta plana silicona + Tapón (4uds) + Tornillo DIN 912 (4uds) Para todas las máquinas con número de serie posterior a 218197	
S3300110:00	<b>RODAMIENTOS 6007 (2uds)</b>	Rodamiento 6007 2RS (2uds) Válido para todos los números de serie	
S3300120:00	<b>PORTACUCHILLA v1.0</b>	Portacuchilla V 1.0 Para máquinas con número de serie anterior a 207530	
S3300130:03	<b>PORTACUCHILLAS OS</b>	Portacuchillas V 2.1 ASP Para máquinas Essential a partir del número de serie 207530	
S3300140:00	<b>FILTRO CUBETA VER/ESS</b>	Filtro cubeta zumo VER / ESS Para todas las máquinas Essential Basic y la Essential Auto hasta el número de serie 392308	
S3300150:00	<b>ANILLO SEEGER EXPRIMIDAS</b>	Anillo Seeger (4uds) Válido para todos los números de serie	

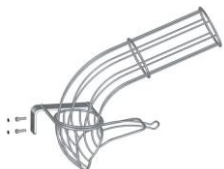

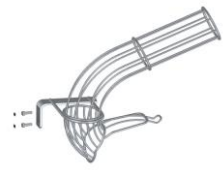





CATALOGO DE REPUESTOS 2023

ESSENTIAL BASIC - Z100

	DESCRIPCIÓN	COMPOSICIÓN	FOTO
S3300240:01	<b>TAMBOR HEMBRA ASP (2uds)</b>	Tambor hembra plástico ASP (2uds) Válido para todas las máquinas Essential Hasta el número de serie 482219	
S3300242:01	<b>TAMBOR HEMBRA ASP KIT S (2uds)</b>	Tambor hembra plástico ASP Kit S (2uds) Válido para todos los números de serie, con el Kit S instalado	
S3300248:00	<b>TAMBOR HEMBRA OS (2uds)</b>	Tambor hembra OS (2uds) Válido para todas las máquinas a partir del número de serie 482220	
S3300250:00	<b>SEPARADOR RODAMIENTOS</b>	Separador interior (4uds) Válido para todos los números de serie	
S3300310:03	<b>TAMBOR MACHO ASP (2uds)</b>	Tambor macho plástico ASP (2uds) Válido para todas las máquinas Essential Hasta el número de serie 482219	
S3300312:01	<b>TAMBOR MACHO ASP KIT S (2uds)</b>	Tambor macho plástico ASP Kit S (2uds) Válido para todos los números de serie, con el Kit S instalado	
S3300318:00	<b>TAMBOR MACHO OS (2uds)</b>	Tambor macho OS (2uds) Válido para todas las máquinas a partir del número de serie 482220	
S3300370:00	<b>TUBO ALIMENTADOR ESSENTIAL</b>	Tubo alimentación + Tornillo DIN 912 (2uds) + Tapón allen negro (2uds) + Llave allen 4mm: Para todas las máquinas Essential Basic con número de serie entre 207530 y 462936	

CATALOGO DE REPUESTOS 2023

ESSENTIAL BASIC - Z100

	DESCRIPCIÓN	COMPOSICIÓN	FOTO
S3300371:00	<b>TUBO ALIMENTADOR ESSENTIAL</b>	Tubo alimentación + Tornillo DIN 912 (2uds) + Tapón allen negro (2uds) + Llave allen 4mm: Para todas las máquinas Essential Basic a partir del número de serie 462937	
S3300372:00	<b>TUBO ALIMENTADOR ESSENTIAL KIT S</b>	Tubo alimentación Ess Kit S + Tornillo DIN 912 (2uds) + Tapón allen negro (2uds) + Llave allen 4mm Para todas las máquinas Essential Basic con número de serie entre 207530 y 462936, con el Kit S instalado	
S3300373:00	<b>TUBO ALIMENTADOR ESSENTIAL KIT S</b>	Tubo alimentación Ess Kit S + Tornillo DIN 912 (2uds) + Tapón allen negro (2uds) + Llave allen 4mm Para todas las máquinas Essential Basic a partir del número de serie 462937, con el Kit S instalado	
S3300380:00	<b>CUÑA GUIA INCLINADA IZQUIERDA</b>	Soporte izquierdo + Pala extractora + Tornillo DIN 933 (2uds) + Arandela DIN 9021 (2uds) + Tuerca DIN 1587 (2uds) Para máquinas con número de serie entre 163000 y 207530	
S3300390:00	<b>CUÑA GUIA INCLINADA DERECHA</b>	Soporte derecho + Pala extractora + Tornillo DIN 933 (2uds) + Arandela DIN 9021 (2uds) + Tuerca DIN 1587 (2uds) Para máquinas con número de serie entre 163000 y 207530	
S3300431:00	<b>MODULO ELECTRONICO ON/OFF 230V (24V)</b>	Módulo electrónico 220/240V (24V) Válido para todos los números de serie de la Essential Basic 230V	
S3300440:00	<b>MÓDULO ELECTRÓNICO 115V ON/OFF</b>	Módulo electrónico 115V Válido para todos los números de serie de la Essential Basic 115V	
S3300500:00	<b>TUBO ALIMENTADOR ESS AUTO Y PRO</b>	Tubo alimentación Ess AUTO y PRO + Tornillo DIN 912 (2uds) + Tapón allen negro (2uds) Para todas las máquinas Essential Pro con número de serie entre 390075 y 462936, Essential Auto con número de serie entre 207530 y 392308	

CATALOGO DE REPUESTOS 2023

ESSENTIAL BASIC - Z100

	DESCRIPCIÓN	COMPOSICIÓN	FOTO
S3300510:00	<b>SENSOR TUBO ESSENTIAL AUTOSTART</b>	Circuito barrera + Soporte circuito + Tapón soporte (2uds) + Tornillo DIN 912 (2uds) + Tornillo RFX 81T (4uds) + Tornillo DIN 7991 + Separador + Tuerca DIN 934  Para todas las máquinas Essential Auto hasta el número de serie 392308	
S3300512:00	<b>MODULO ESSENTIAL AUTO 230V</b>	Circuito Autoarranque 230V  Para todas las máquinas Essential Auto 230V hasta el número de serie 392308	
S3300513:00	<b>MODULO ESSENTIAL AUTO 115V</b>	Circuito Autoarranque 115V  Para todas las máquinas Essential Auto 115V hasta el número de serie 392308	
S3300580:00	<b>KIT HORQUILLA CUCHILLA INOX</b>	Base kit horquilla cuchilla inox + Trasera + Varilla + Portacuchillas V 2.1 + Tornillo DIN 7991 (2uds)  Para actualizar las máquinas anteriores al número de serie 207530	
S3300591:00	<b>CAPUCHON PULSADOR REDONDEADO</b>	Capuchón doble pulsador:  Válido para máquinas Essential Basic a partir del número de serie 382494 **Para las máquinas anteriores a este número se debe montar el kit S3300850:00	
S3300670:01	<b>VOLANTE KIT M (2uds)</b>	Volante plástico inyección (2uds) + Junta silicona (2uds)  Válido para todos los números de serie	
S3300672:00	<b>VOLANTE KIT S (2uds)</b>	Volante plástico inyección (2uds) + Junta silicona (2uds)  Válido para todos los números de serie con Kit S instalado	
S3300800:00	<b>FILTRO POSAVASOS VER/ESS</b>	Filtro posavasos  Válido para todos los números de serie	

CATALOGO DE REPUESTOS 2023

ESSENTIAL BASIC - Z100

	DESCRIPCIÓN	COMPOSICIÓN	FOTO
S3300810:00	<b>BANDEJA POSAVASOS VER/ESS</b>	Bandeja posavasos ESS/VERS color Grafito Para todas las máquinas hasta el número de serie 390074	
S3300820:00	<b>FORRO CORTEZAS VER/ESS</b>	Forro cortezas color Grafito + Perfil silicona + Tornillo Esp. Heyco (2uds) Válido para todas las Versatile. Para las Versatile PRO Pulpout a partir del número de serie 475498	
S3300850:00	<b>KIT PULSADOR ON/OFF</b>	Pulsador ON/OFF + Capuchón silicona + Cuerpo pulsador NC/NO Utilizado en máquinas Essential Basic a partir del número de serie 382494 y compatible con máquinas anteriores	
S3300930:04	<b>CUBIERTA ZUMEX VER/ESS PRO</b>	Cubierta color Grafito ESS/VERS + Perfil silicona Para todos los numeros de serie * Solo para máquinas sin barredor automatico instalado	
S3300940:01	<b>CUBETA ZUMO VER/ESS</b>	Cubeta zumo VER/ESS Para máquinas sin grifo hasta número de serie 390074	
S3301000:00	<b>CIERRE VER/ESS</b>	Cierre cubierta plástico + Base cierre + Tornillo RFX 81T (2uds) Para máquinas a partir del número de serie 345758 **Posibilidad de actualizar maquinas de número de serie anterior	
S3301010:00	<b>TAPA TRASERA ESSENTIAL GRAFITO</b>	Tapa trasera ESS color Grafito + Tornillo Esp. Heyco (6uds) Válido para todos los números de serie de la Essential	
S3301090:00	<b>KIT DETECTOR MAG. DOBLE L600mm</b>	Detector magnético doble L=600mm + Junta silicona MFS + Junta plana + Tuerca Nylon + Caja conexión portahembras Para todas las máquinas Essential 115V hasta el número de serie 392308	

CATALOGO DE REPUESTOS 2023

ESSENTIAL BASIC - Z100

	DESCRIPCIÓN	COMPOSICIÓN	FOTO
S3301100:01	MOTOR EXPRIMIDOR 230V	Motor 0.4CV 220/230V 50/60Hz + Pasamuros triple + Caja conexión portahembras + Tornillo DIN 933 (4uds) + Pasamuros triple Válido para todos los números de serie de maquinas 230V	
S3301110:00	MOTOR EXPRIMIDOR 115V	Motor 0.5CV 120V 60HZ + Pasamuros triple + Caja conexión portahembras + Tornillo DIN 933 (4uds) + Pasamuros triple Válido para todos los números de serie de maquinas 115V	
S3301120:01	DETECTOR MAGNETICO (24V)	Detector magnético L=600mm + Junta silicona MFS + Junta plana + Tuerca Nylon + Caja conexión portahembras Para todas las máquinas Essential 230V hasta el número de serie 392308	
S3301140:00	BUS PULSADOR MECANICO	Bus pulsador mecánico Válido para todos los números de serie de la Essential Basic	
S3301190:00	BRIDA REDUCTOR SPAGGIARI	Brida reductor Spaggiari Válido para todos los números de serie *Solo para reductores de la marca Spaggiari	
S3301200:00	REDUCTOR ESS/VER 1:60	Reductor MVF 49F Rel.1:60 + Tornillo DIN 933 (4uds) + Tornillo DIN 7991 (4uds) + Arandela DIN 9021 (4uds) + Arandela DIN 127 (4uds) + Tuerca DIN 934 (4uds) Válido para todos los números de serie	
S3301260:02 ORANGE	CUBETA CORTEZAS BC VER/ESS PRO - ORANGE	Cubeta cortezas color Naranja VER/ESS PRO Válido para todos los números de serie de máquinas Orange	
S3301260:02 SILVER	CUBETA CORTEZAS BC VER/ESS PRO - SILVER	Cubeta cortezas color Plata VER/ESS PRO Válido para todos los números de serie de máquinas Silver	




**CATALOGO DE REPUESTOS 2023**
**ESSENTIAL BASIC - Z100**

	DESCRIPCIÓN	COMPOSICIÓN	FOTO
S3301320:01	<b>CUBETA ZUMO ESS-VER PRO</b>	Conjunto cubeta PRO Para todas las máquinas PRO a partir del número de serie 390075 y Versatile Pro Pulpout a partir del número de serie 476749 Para las Basic a partir del número de serie 482220	
S3301330:05	<b>GRIFO ESS-VER PRO</b>	Conjunto grifo PRO + Junta grifo Para todas las máquinas PRO a partir del número de serie 390075 Para las Basic a partir del número de serie 482220	
S3301335:00	<b>JUNTA GRIFO ESS-VER PRO</b>	Junta grifo PRO Para todas las máquinas PRO a partir del número de serie 390075 Para las Basic a partir del número de serie 482220	
S3301335:01	<b>JUNTA GRIFO ESS-VER PRO</b>	Junta grifo PRO Para todas las máquinas PRO a partir del número de serie 390075 Para las Basic a partir del número de serie 482220	
S3301340:00	<b>FILTRO CUBETA ESS-VER PRO</b>	Filtro antigoteo PRO Para todas las máquinas PRO a partir del número de serie 390075 Para las Basic a partir del número de serie 482220	
S3301350:01	<b>BASE ESS/VER PRO</b>	Base Ess-Vers PRO + Tapa plana PRO + Bandeja posavasos Ess-Vers PRO + Tornillo DIN 7981 B (5uds) + Arandela DIN 9021 (5uds) + Filtro posavasos Válido para todos los números de serie	
S3301360:00	<b>BANDEJA POSAVASOS ESS-VER PRO</b>	Bandeja posavasos Ess-Vers PRO Para todas las máquinas a partir del número de serie 390075 y para máquinas anteriores a este número con el kit S3301350:00 instalado	
S3301584:00	<b>CARATULA BOTONERA Z100 AUTO</b>	Carátula Z100 Automatica V 2.1 Para todas las máquinas Essential Auto hasta el número de serie 392679	






CATALOGO DE REPUESTOS 2023

ESSENTIAL BASIC - Z100

	DESCRIPCIÓN	COMPOSICIÓN	FOTO
S3301610:00	CHAVETA EJE REDUCTOR	Chaveta 8x7x40 Válido para todos los números de serie	
S3301611:00	CHAVETA EJE EXPRIMIDOR	Chaveta 10x8x25 (4uds) Válido para todos los números de serie	
S3301620:00	BRIDA INTERMEDIA VER/ESS	Brida intermedia Ess/Vers + Tornillo DIN 933 (4uds) + Arandela DIN 9021 (4uds) + Arandela DIN 127 (4uds) + Tornillo DIN 7991 (4uds) + Arandela DIN 9021 (4uds) + Arandela DIN 127 (4uds) + Tuerca DIN 934 (4uds) Válido para todos los números de serie	
S3301630:00	SOPORTE PORTACUCHILLA	Trasera Portacuchillas + Varilla Portacuchillas Para máquinas Essential a partir del número de serie 207530	
S3301635:00	TRASERA PORTACUCHILLAS	Trasera Portacuchillas Para máquinas con número de serie posterior a 207530	
S3301640:00	BISAGRA INYECCIÓN	Bisagra Inyección Ess/Vers Válido para todos los números de serie	
S3301650:00	FRONTAL INOX PRO / BASIC	Tapa frontal Inox PRO + Tornillo DIN 912 + Tapón Allen M5 Negro Para todas las máquinas Essential y Essential PRO hasta el número de serie 462936 * Máquinas anteriores a 382792 actualizar además S3301090:00	
S3301654:00	FRONTAL INOX ESS PRO	Tapa frontal Inox PRO + Soporte Codo + Junta tórica + Tornillo DIN 912 + Tapón Allen M5 Negro Para todas las máquinas Essential Pro y Basic a partir del número de serie 462937 * Máquinas anteriores a 382792 actualizar además con S3301090:00 y S3300371:00	



CATALOGO DE REPUESTOS 2023

ESSENTIAL BASIC - Z100

	DESCRIPCIÓN	COMPOSICIÓN	FOTO
S3301661:00	CHASIS VERS/ESS	Chasis ESS/VERS + Sujetacables Adhesivo (2uds) Para todas las máquinas Essential Basic **Repuesto vendido con etiqueta de identificación, por encargo. IMPRESCINDIBLE ENVIAR NÚMERO DE SERIE	
S3301670:00	EJE TAMBOR MACHO	Eje tambor macho metálico + Chaveta 10x8x25 + Anillo Seeger DIN 472 (2uds) + Rodamiento 6007 2RS (2uds) + Separador Interior + Arandela Piñón + Arandela DIN 127 + Tornillo DIN 912 Válido para todos los números de serie	
S3301680:00	TAPA PLANA PRO	Tapa plana + Tornillo DIN 7981 B (2uds) + Arandela DIN 9021 (2uds) Válido para todas las máquinas hasta el número de serie 462072	
S3301681:00	TAPA PLANA PRO	Tapa plana + Tornillo DIN 7981 B (5uds) + Arandela DIN 9021 (5uds) Para todas las máquinas a partir del número de serie 462073	
S3301690:00	EJE TAMBOR HEMBRA	Eje tambor hembra metálico + Chaveta 10x8x25 + Anillo Seeger DIN 472 (2uds) + Rodamiento 6007 2RS (2uds) + Separador Interior + Arandela Piñón + Arandela DIN 127 + Tornillo DIN 912 Válido para todos los números de serie	
S3301700:00	CABLE UE VER/ESS	Cable UE 2'5 Mts PRO + Cable TT + Puntera hueca doble + Pasamuros triple + Pasamuros simple + Terminal faston (3uds) + Conector Porta-hembras 3 Vias + Ferrita Para todas las máquinas UE **Incluye los conectores para modelos anteriores a las PRO	
S3301701:00	CABLE GB VER/ESS	Cable GB 2.5 Mts PRO + Cable TT + Puntera hueca doble + Pasamuros triple + Pasamuros simple + Terminal faston (3uds) + Conector Porta-hembras 3 Vias + Ferrita Para todas las máquinas GB **Incluye los conectores para modelos anteriores a las PRO	
S3301702:00	CABLE UL VER/ESS	Cable UL PSE 2.5 Mts PRO + Cable TT + Puntera hueca doble + Pasamuros triple + Pasamuros simple + Terminal faston (3uds) + Conector Porta-hembras 3 Vias + Ferrita Para todas las máquinas UL **Incluye los conectores para modelos anteriores a las PRO	





CATALOGO DE REPUESTOS 2023

ESSENTIAL BASIC - Z100

	DESCRIPCIÓN	COMPOSICIÓN	FOTO
S3301703:00	CABLE AUS VER/ESS	Cable Australia 2.5 Mts PRO + Cable TT + Puntera hueca doble + Pasamuros triple + Pasamuros simple + Terminal faston (3uds) + Conector Porta-hembras 3 Vias + Ferrita  Para todas las máquinas AUS **Incluye los conectores para modelos anteriores a las PRO	
S3301704:00	CABLE JAP VER/ESS	Cable JAP 2.5 Mts PRO + Cable TT + Puntera hueca doble + Pasamuros triple + Pasamuros simple + Terminal faston (3uds) + Conector Porta-hembras 3 Vias + Ferrita  Para todas las máquinas JAP **Incluye los conectores para modelos anteriores a las PRO	
S3301710:00	EJE REDUCTOR Z10	Eje reductor Z10 + Suplemento Tecno 30x25x9 + Chaveta 8x7x40 + Tornillo DIN 912 + Arandela DIN 127 + Arandela piñón  Para las máquinas Essential hasta el número de serie 417351	
S3301720:00	CAJA CIRCUITO	Caja circuito + Tapa caja circuito + Amortiguador gris (2uds) + Tornillo DIN 7981B (2uds) + Perfil semicircular  Válido para todos los números de serie	
S3301730:00	PIÑÓN GRANDE PLASTICO	Piñón grande plástico  Válido para todos los números de serie	
S3301740:00	PIÑÓN PEQUEÑO PLASTICO	Piñón pequeño plástico  Válido para todos los números de serie	
S3301750:00	PIÑÓN PEQUEÑO METALICO	Piñón pequeño metálico  Válido para todos los números de serie	
S3301790:01	CONDENSADOR MOTOR 16uF	Condensador 16 uF 400V M8  Para todas las máquinas 230V	

CATALOGO DE REPUESTOS 2023

ESSENTIAL BASIC - Z100

	DESCRIPCIÓN	COMPOSICIÓN	FOTO
S3301791:00	<b>CONDENSADOR MOTOR 65uF</b>	Condensador 65 uF 400V M8 Para todas las máquinas 115V	
S3301798:00	<b>CUÑA EXTRACTORA DERECHA KIT S</b>	Cuña extractora Derecha (ASP) + Suplemento cuña extract. Kit S Válido para todas las máquinas con Kit S instalado y número de serie posterior a 207530	
S3301799:00	<b>CUÑA EXTRACTORA IZQUIERDA KIT S</b>	Cuña extractora Izquierda (ASP) + Suplemento cuña extract. Kit S Válido para todas las máquinas con Kit S instalado y número de serie posterior a 207530	
S3301848:00	<b>SOPORTE CODO ALIMENTADOR</b>	Soporte Tubo Alimentador + Junta tórica Para todas las máquinas Essential a partir del número de serie 462937	
S3301990:00	<b>PERFIL CUBIERTA VER/ESS</b>	Perfil silicona cubiertas Essential y Versatile Para todos los números de serie	