

“Hay repartimiento de dones; mas el mismo Espíritu es. Y hay repartimiento de ministerios; mas el mismo Señor es. Y hay repartimiento de operaciones; mas el mismo Dios es el que obra todas las cosas en todos. Empero a cada uno le es dada manifestación del Espíritu para provecho.” *Hechos de los Apóstoles*, pág. 92



A still life composition featuring a glass of red wine, a piece of bread, a crown of thorns, and a book with yellow and white flowers. The glass of red wine is in the foreground, filled with a dark red liquid. To its left is a piece of golden-brown bread. In the background, a crown of thorns is visible, along with a book and several yellow and white flowers. The scene is set on a wooden surface.

MINISTERIO DEL SERVICIO

GUÍA DE CAPACITACIÓN

Querida Diaconisa:

Usted fue elegida, separada, para formar parte del Ministerio del Servicio. Este trabajo requiere *amor, entrega, dedicación y oración.*

Dios colocó en su corazón el deseo de trabajar en este ministerio y tenga la seguridad de que Él la capacitará para ejercerlo.

El trabajo que está en sus manos tiene como objetivo, aportar un poco más de conocimiento sobre lo que es importante para el desempeño de esta función tan fundamental de la Iglesia, el diaconato.





















Oramos para que este material la ayude a ser una gran bendición en el “ministerio de servicio”.

Con cariño,

Líder de lo Ministerio de la Mujer

Colaboración - Denise Lopes - USB
Coordinación - Ministerios de la Mujer - DSA
Creación y diagramación - Victor Trivelato

Índice

	Historia del trabajo de diaconato		4
	Calificaciones para el diaconato		6
	Responsabilidades de la diaconisa 1		8
	Responsabilidades de la diaconisa 2		10
	Responsabilidades de la diaconisa 3		13
	Ceremonias de la Iglesia 1		14
	Ceremonias de la Iglesia 2		16
	Recetas de pan de Santa Cena		18
	Visitación		20
	El cuidado de los enfermos y los pobres		22

Bibliografía

RODRIGUES, S. E. Manual Para Diáconos. São Paulo: RB Gráfica y Editora, 1º ed. 2000.

Manual de Iglesia Adventista del Séptimo Día. São Paulo: Casa Publicadora Brasileña, 14º ed., 2001.

Guía Para Diáconos y Diaconisas. Casa Publicadora Brasileña, 1ª edición, 2006.

Historia del trabajo del diaconato

“En aquellos días, como creciera el número de los discípulos, hubo murmuración de los griegos contra los hebreos, de que las viudas de aquellos eran desatendidas en la distribución diaria.” Hechos 6:1

Bajo la sabia dirección de los apóstoles, que trabajaban unidos en el poder del Espíritu Santo, la iglesia primitiva evolucionó rápidamente, trayendo un crecimiento en miembros, lo que representaba un constante aumento de trabajo para los que tenían responsabilidades.

Había necesidad de una redistribución de las responsabilidades y los apóstoles debían trazar un plan para organizar las fuerzas activas de la iglesia y que sirviese de modelo para todas las iglesias en los demás lugares.

“Buscad, pues, hermanos, de entre vosotros a siete varones de buen testimonio, llenos del Espíritu Santo y de sabiduría, a quienes encarguemos de este trabajo. Y nosotros persistiremos en la oración y en el ministerio de la palabra.” Hechos 6: 3 y 4

En Romanos 16: 1 y 2 encontramos a Pablo mencionando el trabajo de una mujer que confirma que esta nueva función en la iglesia primitiva era realizada tanta por hombres como por mujeres.

Escribe: *“Os recomiendo además nuestra hermana Febe, la cual es diaconisa de la iglesia en Cencrea; que la recibáis en el Señor, como es digno de los santos, y que la ayudéis en cualquier cosa en que necesite de vosotros; porque ella ha ayudado a muchos, y a mí mismo.” Rom. 16; 1 y 2*

Pablo describe a esta mujer como sierva y ayudadora, siendo que en el original, la palabra sierva puede traducirse como diaconisa. Por lo tanto, el ministerio del diaconato es bíblico y comprende la participación de ambos sexos que deben trabajar aliados al pastor. *“Se exhortaba a cada uno de los miembros a que desempeñase bien su cometido, empleando útilmente los talentos que se le hubiesen confiado.”* Hechos de los Apóstoles, pág. 91

“Pues Dios no es Dios de confusión, sino de paz. Como en todas las iglesias de los santos.” 1 Cor. 14: 33



“Dios... quiere que hoy día se observe orden y sistema en la conducta de la iglesia, lo mismo que en tiempos antiguos.”
Hechos de los Apóstoles, pág. 96

Calificaciones para el diaconato

“Cuando la iglesia de Jerusalén necesitó separar siete de sus miembros para ministrar en algunas necesidades especiales y para atender a sus seguidores, sabían que estos hombres necesitaban plenamente de la presencia del Espíritu de Dios.”
(Ver Hechos 6: 3)

Estas mismas prerrogativas son necesarias hoy y deben ser visibles en la vida de cada diácono o diaconisa. La Biblia en Timoteo 3: 8-13, apunta cuáles son las calificaciones necesarias:

- Respetables
- Sin cualquier tipo de vicio
- No gananciosos (as)
- Hombres (mujeres) de fe
- De una palabra sola
- De conciencia limpia
- De experiencia
- No maldecidores
- Temperantes
- Fieles en todo
- Marido de una sola mujer (mujer de un solo hombre)
- Gobiernen bien su casa

La relación personal con Dios, por medio de Cristo, es la base de todo ministerio de cuidado.

Las diaconisas elegidas trabajarán en un período de uno o dos años, o según fuere determinado por la iglesia local.

“... Realice cada uno su obra como les gustaría haber hecho cuando llegue el fin de todas las cosas. Trate cada uno de ayudar a quien esté más próximo. De esta forma, tendrán un cielo pequeño aquí abajo, y los ángeles de Dios actuarán por su intermedio para causar las debidas impresiones... Cristo quiere usarlos como siervos suyos.” Manuscrito 87, 1909

Antes de aceptar este cargo es importante que la elegida ore pidiéndole a Dios que la ayude a tomar la decisión. Después debe leer la descripción de las responsabilidades, orar nuevamente asumiendo el compromiso con Dios de hacer el trabajo con dedicación y consagración, porque está siendo indicada para un trabajo del Señor.



Donde se eligieron diversas diaconisas, debe formarse una comisión que deberá ser presidida por la diaconisa-jefa, contando con otra como secretaria. Esta comisión está autorizada a designar deberes a las diaconisas individualmente y cooperar con la comisión de diáconos, de manera especial en dar la bienvenida a los miembros y visitas, y al visitar los hogares. (Ver páginas 56 y 57 del *Manual de Iglesia*)

Responsabilidades de la diaconisa 1

“Si los cristianos actuaran de concierto, avanzando como un solo hombre, bajo la dirección de un solo Poder, para la realización de un solo propósito, conmoverían al mundo.”
Servicio Cristiano, pág. 95

1. Iglesia

Trabajar en comunión con los demás líderes. Cuando todos trabajen bajo el poder de Dios, habrá armonía que los llevará al éxito.

2. Decoración

Los diáconos y diaconisas son responsables por la decoración de la iglesia en forma general. Esto no será obligatorio si la iglesia cuenta con una persona responsable por esa tarea.

2.1. Flores

- a) **Flores naturales:** cuidar para que estén en óptimas condiciones, cambiándolas si tuvieren hojas o flores marchitas, amarillas o secas.
- b) **Flores artificiales:** cuidar para que sean lo más parecidas posible a las verdaderas y que estén siempre limpias. Tomar cuidado de guardarlas separadamente en cajas para que no se malogren, evitando desperdicios.

2.2 Toallas

- a) Las toallas forman parte de la decoración, que están en uso, deben ser revisadas antes de cada reunión para que no estén sucias, en mal estado o arrugadas.
- b) Las toallas que no estén siendo usadas deberán guardarse limpias en un lugar apropiado.
- c) Las toallas de la Santa Cena no deben usarse para otras finalidades.

Obs: La diaconisa o diácono responsable debe tener un control actualizado de todo el material que tiene la iglesia. Este control evitará imprevistos futuros durante las ceremonias.

2.3. Reparaciones

Observar y comunicar sobre lámparas quemadas, pérdidas, cerraduras, etc.

2.4. Limpieza

- a) Verificar la limpieza de los bancos, mesas, sillas, púlpito, piano, parlantes, ventiladores y cualquier otro objeto o material expuesto.
- b) Revisar los baños antes de abrirlos al público, si están en orden y limpios con papeles y basureros
- c) Verificar la limpieza y organización de la oficina pastoral y demás salas de apoyo antes de la programación.

OBS: Si el trabajo que el/la celador/a realiza, no está bien hecho, es necesario informar al pastor.

Cuando haya un armario para guardar los materiales, se pueden colocar en cajas hasta conseguir un lugar mejor, evitando pérdidas.

Responsabilidades de la diaconisa 2

“Los diáconos y las diaconisas tienen un papel fundamental en lo que se refiere a la buena marcha de las reuniones de la iglesia. Claro que su participación tiene que ser bien planeada y organizada.”

Guía para Diáconos y Diaconisas, pág. 37

1. Recepción

El diaconato participa dando la bienvenida a los miembros y visitas, ayudándolos a encontrar lugares donde puedan sentarse.

Este trabajo debe ser organizado y realizado junto con los demás responsables por la recepción, coordinador de interesados y el pastor. Es importante que participen de los entrenamientos específicos coordinados por el departamento del MM de la Asociación o Misión.

2. Doxología

Se debe reconocer el ritual de la doxología para saber informar la secuencia de himnos, entrada de la plataforma, ayudando a los que participan, principalmente a los predicadores visitantes.

3. Ofertorio

Los diáconos pasan recogiendo la ofrenda y las diaconisas permanecen en sus puestos para el ritual de recogimiento y entrega de las ofrendas y diezmos. Deben también, mantener limpias y disponibles las bolsas de ofrenda y los accesorios. Los detalles de procedimiento quedan a criterio de la orientación de cada iglesia, desde que se encuadren en el contexto de una liturgia sobria y reverente.

4. Propiedad de la Iglesia

Importante verificar si las instalaciones del templo están en buenas condiciones. Por ejemplo: entrada de la iglesia, baños, grifos y piletas con pérdida de agua, sala de madres, divisiones infantiles, oficina pastoral, patio externo, calzadas, escaleras, muros, portones, pintura, plantas, en fin, todo debe glorificar al Señor. Lo que no está debidamente ajustado, debe ser comunicado al diácono jefe, anciano y pastor para los debidos ajustes.

5. Vestuario

Debe ser marcado por la sobriedad, simplicidad y buen gusto. Evitar ropas justas, sin mangas, transparentes, descotes osados o tajos inadecuados. Algunas iglesias adoptan un uniforme, pero no existe uniforme estándar o color específico y determinado. Cada iglesia, comisión de iglesia o comisión de diaconisas debe tomar la decisión para establecer un uniforme o no, llevando siempre en consideración la condición financiera, tanto de la iglesia como de cada diaconisa.

6. Entrenamientos y capacitación

Es importante participar de entrenamientos para mejorar y avanzar. Éstos serán realizados por la Directora de los Ministerios de la Mujer de cada asociación/ misión. En la estructura de la iglesia local, diaconisas y directora de los Ministerios de la Mujer, son dos departamentos separados.



Responsabilidades de la diaconisa 3

1. Reverencia

El cuidado de la reverencia dentro del terreno y nave de la iglesia también es responsabilidad del diaconato que debe tratar a todos con amor cristiano, sin asperezas.

1.1. Adolescentes

Se debe tratar de ganar su respeto y amistad. Elogiar el comportamiento adecuado promueve las buenas relaciones y la aceptación. Si fuere necesario llamar la atención, que se haga en particular, evitando constreñimientos.

1.2. Niños pequeños (bebés)

Cuando un niño comienza a llorar o a ponerse muy inquieto al punto de atraer la atención de los participantes, las diaconisas pueden ayudar preguntando a la madre si desea que traten de calmarlo. Debe hacer eso pacientemente y nunca retirar al niño a la fuerza de los brazos de la madre.

2. Percepción en el tratamiento con los padres

La diaconisa debe colocarse en el lugar de los padres, tratando a su hijo con cariño y atención. Nunca hablar groseramente, ofendiendo a los padres o usando lenguaje o gestos que produzcan miedo en el niño.

3. Material de incentivo a la reverencia para niños

Siempre que sea posible, se debe tener algún material de apoyo para ayudar con la reverencia de los niños menores. Ejemplo: lapiceras, papel, lápices de colores, figuras en fieltro, revistas y libritos infantiles, animales de peluche u otro material, que no hagan ruido. Esto los ayudará a permanecer ocupados y quietos.



4. Auxilio durante la adoración infantil

La diaconisa puede ayudar a llevar a los niños al frente, controlando el comportamiento, permaneciendo cerca, incentivándolos a estar atentos. Después ayudarlos a regresar al banco con los padres.

5. Estar siempre lista

Una diaconisa debe estar siempre dispuesta a ayudar, aún cuando no sea el día que le corresponde y no sea el lugar que le destinaron, porque este es un ministerio de servicio.

Ceremonias de la Iglesia 1

1. Bautismo

En esta ceremonia, las diaconisas ayudan, asegurándose que las candidatas sean atendidas tanto antes como después de la ceremonia. Deben proveerse batas pesadas o que tengan peso en la base para que no floten y suban. En las iglesias donde se usan estas batas, las diaconisas deben cuidar que sean lavadas, planchadas y puestas cuidadosamente en su lugar para uso futuro. Si no hubiere batas disponibles, debe instruirse a los candidatos a vestirse con modestia.

1.1 Estar informada sobre el día de bautismo

La diaconisa jefe es miembro de la comisión de la iglesia, por eso debe estar atenta a esa información y combinar los preparativos con las demás diaconisas anticipadamente.

1.2 Decoración para el bautismo

Esta é uma festa sagrada. É o dia mais importante na vida espiritual de uma pessoa. Igrejas são ricamente enfeitadas para o Natal, reunião de jovens, apresentação de coral e outras festividades, mas se esquecem de que o motivo pelo qual Cristo veio ao mundo foi para “salvar o pecador”, e Ele mesmo deixou-nos o exemplo do batismo. Seria muito bom que se demonstrasse a relevância desse acontecimento, também, através da decoração da igreja.

1.3 Tarjeta de orientación para el bautizando

Cada iglesia puede preparar una tarjeta con orientaciones informando lo que debe traer el bautizando para el bautismo. Por ejemplo: ropa íntima, toalla para secarse, peine, ropa seca (si la iglesia no tuviere bata bautismal), chinelas, etc.

2. Detalles importantes

- a) Crear un ambiente de confianza para que el bautizando se sienta tranquilo.
- b) Contar con toallas de reserva en caso de que algún bautizando se olvide la suya.
- c) Proveer batas de colores más oscuros y con peso cosidos en la base para que no floten.
- d) Proveer perchas para que el bautizando cuelgue las ropas.
- e) Colocar una silla o banquito para ayudar a terminar de vestirse, colocar los zapatos ayudando también a los que tienen más edad.
- f) Colocar una alfombrita de goma a la salida del tanque para evitar resbalar.
- g) Colocar un espejo para peinarse y arreglarse.
- h) Conocer la temperatura del agua e informar bautizando para que no lo agarre desprevenido.
- i) Colocar para bautizar primero a las persona incapacitadas físicamente y cerrar la cortina a la hora que salen para evitar constreñimientos.
- j) Ayudar al bautizando a salir del tanque acogiéndolo con una toalla.
- k) Ofrecer un vaso de agua o té después que salen del bautismo, para relajar a los más ansiosos. Además de tranquilizar, es un gesto cariñoso.
- l) Ofrecer bolsas plásticas para colocar las ropas mojadas en caso de que el bautizando se haya olvidado.
- m) Reservar un lugar aparte para que el pastor puede cambiarse.

Ceremonia de la Iglesia 2

1. Santa Cena

Las diaconisas ayudan en la ceremonia de lavamiento de los pies, prestando especial ayuda a las mujeres visitantes o a las hermanas que se unieron a la iglesia recientemente. Es deber de las diaconisas proveer todo lo que sea necesario antes de la ceremonia, con antelación, tanto para el lavamiento de los pies como para la mesa de comunión...

1.1 El pan

El pan debe ser solamente de harina, aceite, agua y sal. No colocar otros ingredientes en las recetas para darle otro sabor.

a) Materiales:

- **Fuentes:** Deben estar siempre limpias y sin manchas. Guardar debidamente después de su uso.
- **Manteles:** blancos, limpios y bien planchados. No deben utilizarse para otras cosas. Guardar solamente cuando estén limpios y sin manchas.

b) Cantidad:

Hacer siempre un 20% más del pan de acuerdo al número de participantes para que no falte en la ceremonia.

1.2 El Jugo

Para la Santa Cena se debe usar el jugo de uva más puro que se encuentre. También debe ser comprado y preparado con anticipación.

- **Cálices:** Normalmente son de vidrio, por eso son necesarios cuidados especiales. Además de cuidar al guardarlos, deben estar limpios para su uso.
- **Bandejas:** Deben tratarse con cuidado para que no se deformen.

1.3 Manteles de la Mesa de la Comunión

Los manteles son siempre blancos. Deben estar limpios, planchados y de uso exclusivo para la Santa Cena. Se usa:

- Un mantel grande
- Mantelitos menores para las fuentes de pan
- Mantelitos para el jugo, si la iglesia no tiene
- Bandejas especiales para los vasos
- Mantel para cubrir todo lo que está sobre la mesa

1.4 La ceremonia del lavamiento de los pies

En esta ceremonia, Cristo desea lavar el corazón de las manchas del pecado. El objetivo es traer perdón, aceptación, solidaridad en una atmósfera de humildad.

Materiales para lavamiento de los pies

Toallas: Deben ser blancas y siempre lavadas después de la ceremonia siendo guardadas en un lugar seguro, sin polvo, en bolsas plásticas. Es necesario que haya suficiente para cada participante.

Sillas: Colocar lado a lado con dos toallas en cada una de ellas.

Palanganas: Una palangana al frente de cada silla. Dejar otras de reserva y guardarlas limpias.

Agua: Sin agua no habría lavamiento de pies, por eso es necesario asegurarse que haya suficiente. De la misma manera, tomar cuidado a dónde se coloca el agua utilizada para que no sea tirada alrededor de la iglesia.

Ambiente: Siempre es bueno designar a una persona para dirigir los cantos seleccionados para ese momento con la ayuda del CD de himnos o un instrumentista.

Importante

- Saber con anticipación las fechas de Santa Cena.
- No impedirle a nadie la participación, excepto niños no bautizados.
- La sobra del pan bendecido debe ser quemado y el jugo derramado en tierra.
- No realizar una cena “falsa” para niños menores en otra sala o algo similar.
- La ropa de la diaconisa debe ser sobria.

Recetas de pan de Santa Cena

Receta 1 (para 300 persoas)

3 tazas de harina de trigo

½ taza de aceite

Agua

Sal a gusto



Preparación:

- Mezcle bien, agregando agua de a poco, para dar la consistencia de abrir con el palo de amasar. Amasar bien para que quede una masa homogénea y dejar descansar 30 minutos. Abrir con el palo de amasar en pedazos pequeños y colocar en una fuente untada, marcando los cuadraditos como ravioles.
- Con un tenedor, agujerear cada cuadradito para que no se formen burbujas de aire.
- Cocinar por pocos minutos en horno moderado (no dejar dorar). Guardar en recipiente bien cerrado, después de enfriarlos.

Receta 2 (para 50 persoas)

6 cucharadas (sopa) de aceite
3 cucharadas (sopa) de agua
½ cucharada (sopa) rasa de sal
1 ½ taza de harina de trigo

Preparación:

- Colocar el agua y el aceite en una vasija y verter la sal.
- Batir la mezcla con un tenedor hasta que quede blancuzco. Verter de a poco la harina de trigo y amasar hasta que quede una masa homogénea.
- Extender la masa con un palo de amasar hasta una espesura de 2 mm. No dejar afinar demás.
- Colocar en una fuente rectangular y trazar con una regla, las líneas para formar los cuadrados de 1 cm², usando un cuchillo, sin atravesar la masa. Pinchar cada cuadradito con un tenedor.
- Llevar a horno medio. No dejar dorar o endurecer. Retirar del horno y emparejar los lados con un cuchillo de cortar pan.



Nota: Para evitar errores de cálculo, es preferible que no se doble la receta. Haga una experiencia primero. (Sra. Irma Rheinlander de Pinho)

Visitación

“Este trabajo de casa en casa, en busca de las almas, de las ovejas perdidas, es la obra más esencial que pueda realizarse.”
(Carta 137, 1898) Evangelismo, pág. 85

Programa de visitación para el diaconato

El trabajo de visitación cristiana es seguramente, una de las mejores maneras que disponemos para ganar personas para Cristo, además de fortalecer la fe de nuestros hermanos.

Visita a los nuevos conversos

Mostrar interés y compañerismo cristiano.
Conocer de cerca las necesidades de cada familia.
Incentivar la consagración y la vida devocional.
Textos bíblicos apropiados: Romanos 8: 38 y 39, Filipenses 3: 13 y 14; 4: 13, Colosenses 3: 16 y 17, 2 Pedro 1: 3 y 4 e 1 Juan 5: 4.

Visita a los nuevos conversos

Demostrar amor e interés.
Fortalecer la experiencia cristiana.
Instruir en la verdad.
Textos bíblicos apropiados:
Salmo 23; 37: 3-5; 40: 1; 119: 105, Filipenses 4: 6 y 7, 1 Tesalonicenses 5: 17, Hebreos 10: 25.

Visita a los ancianos

Demostrar atención, cariño e interés.
Llevar consuelo espiritual y fortalecer la esperanza en el breve regreso de Jesús.
Textos bíblicos apropiados:
Salmo 27: 1; 62: 5 y 6, Isaías 25: 9, Juan 14: 1-3, Hebreos 10: 35, 2 Pedro 3: 13 e Apocalipsis 2: 10; 11: 15; 22: 20.

Visita a los débiles en la fe

Reavivar la fe y el fervor espiritual.

Textos bíblicos apropiados:

Salmo 34: 18 e 19; 51: 10 y 12; 84: 1 y 2, Proverbios 2: 1-5, Jeremías 15: 16, Mateo 11: 28-30, Hebreos 4: 15 y 16, 10: 25; 12: 2 y 1 Juan 2: 1.



Visita a los enfermos

Demostrar atención e interés.

Motivar la comunión con Dios.

Textos bíblicos apropiados:

Juan 14: 16, Salmo 23, Romanos 8: 38 y 39, Romanos 8: 26-28, Salmo 27: 1 e Apocalipsis 21: 4.

Visita a los enlutados

Llevar simpatía y consuelo.

Textos bíblicos apropiados:

Juan 11: 25 y 26, 1 Corintios 15: 50-55, 1 Tesalonicenses 4: 13-18 e Apocalipsis 21: 1-4.

Visita a los solitarios

Solteros maduros, divorciados, separados, huérfanos, viudos y viudas, y aquellos que son únicos adventistas en la familia.

El cuidado de los Enfermos y los pobres

“Las diaconisas deben hacer su parte en el cuidado de los enfermos, de los necesitados y entristecidos, cooperando con los diáconos en esta obra.” Manual de Iglesia, pág. 59

El trabajo con los hospitalizados y sus familias

El diácono y la diaconisa tienen todo el derecho de ir a un hospital con la confianza de que su ministerio es necesario. Es una forma de unir sus esfuerzos a los del equipo médico, de la familia y de los amigos en la preocupación de satisfacer las necesidades del paciente y de su familia.

1. Prepararse para la visita

Prepararse con anticipación para el momento cuando se aproxime del paciente.

- a) Colocarse en el lugar de la otra persona - Quien hace la visita, debe informarse sobre el estado del paciente: si la enfermedad es grave, cuáles son las perspectivas, lo que debe decirse a los parientes, etc.
- b) Cuidado con los propios sentimientos - Es importante preocuparse más con los sentimientos del paciente que con los sentimientos personales.

2. Obedecer las normas del hospital

- a) **Horario de visitas** - A no ser en ocasiones especiales, el horario de visitas debe ser respetado.
- b) **Visitas prohibidas** - Cuando hay un aviso “Prohibida las visitas”, no se debe insistir. Salvo cuando lo solicita el paciente, y aún así, debe ser comunicado a la enfermería.
- c) **Autorización para entrar en el cuarto** - Nunca entrar en el cuarto del enfermo sin asegurarse de que puede recibir visitas.
- d) **El estado del paciente** - En algunos casos, puede ser que el paciente esté necesitando más reposo que visitas.

3. Ayuda al paciente

- a) Escuchar más y hablar menos.
- b) Hablar a los otros.
- c) No pasarse de la hora.
- d) Ser sensible a la comodidad del paciente.
- e) El equipo médico tiene prioridad.

4. Hacer preguntas apropiadas

D. Gwynn Davis Jr. sugiere siete preguntas que aunque no son utilizadas en una única visita, son apropiadas para una serie más larga de visitas.

- a) ¿Quiere conversar ahora?
- b) ¿Por qué está aquí?
- c) ¿Ya estuve en este hospital antes? ¿Le está gustando?
- d) ¿Qué significa tener este problema o estar internado?
- e) ¿Qué lo está preocupando ahora exactamente?
- f) ¿Qué tipos de recursos tiene para esta situación?
- g) ¿Hay alguna cosa que le gustaría que yo haga?

5. Ofrecer apoyo espiritual al paciente

- a) Compartir su propia experiencia.
- b) Enfocar la presencia de Dios.
- c) Leer versículos apropiados (buscarlos con anticipación).
- d) Orar.

6. Ofrecer ayuda a la familia del paciente

La familia también necesita del ministerio espiritual. Ellos apreciarán recibir folletos, libros y oraciones.

7. Acompañamiento

El diácono y la diaconisa deben continuar manteniendo contacto y fortaleciendo la relación, principalmente cuando el tiempo de hospitalización o recuperación es largo.

8. Familias de la iglesia muy necesitadas

Derivar a la directora de Adra local (Dorcas). Informar más a los miembros sobre el problema y buscar ayuda.