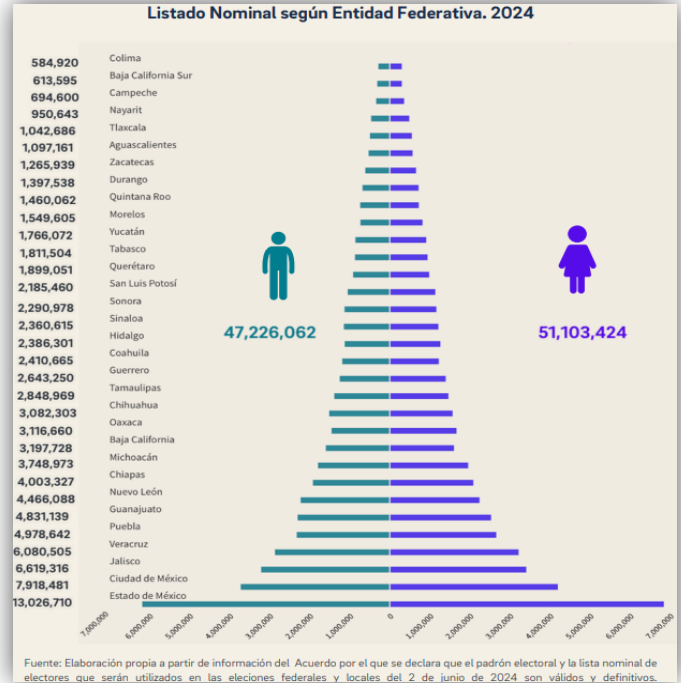
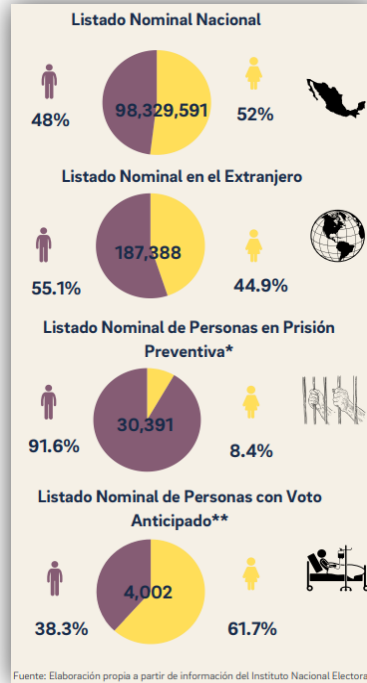


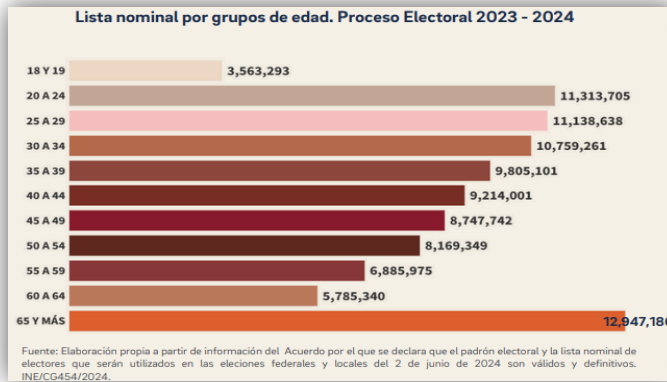
México donde gobierna la minoría.

Después de las elecciones del 2 de junio del 2024, la sensación de que México está más polarizado que nunca es más que evidente, los chairros y los fifís. Términos que el actual gobierno de AMLO ha usado para etiquetar a las clases económicas de este país. La pregunta del millón ¿Quién ganó realmente en las elecciones?, ¿Fue AMLO con su campaña permanente en apoyo al movimiento de la 4T y después a su candidata Claudia Sheinbaum?, ¿Fueron los chairros o los fifís?, como los menciona el presidente, ¿Fue la clase política mexicana?, la realidad solo hay un ganador absoluto en cada proceso electoral de nuestro México lindo y querido, su nombre es muy conocido por todos los mexicanos, el gran ganador es **el abstencionismo**, aplausos para este gran participante que no necesita campaña alguna para ganar todos los procesos electorales de nuestro país. El nivel de participación ciudadana en urnas osciló entre 60% y 61.5% de los mexicanos en posibilidad de votar, un interés en las urnas menor que el de 2018, en el que resultó electo el actual presidente, En contraste, **al aumentar para este año la lista nominal a 98 millones 468 mil 994 ciudadanos**, entre el territorio nacional y el extranjero, **la participación fue de únicamente 61.04%**, ¿qué paso con el resto del padrón electoral? Claudia Sheinbaum. La candidata morenista **obtuvo 35,923,984 votos**, y los cómputos distritales arrojaron más de 30 puntos de distancia de Xóchitl Gálvez, una contundente diferencia entre ambas candidatas, analizando el triunfo de Claudia hoy como en el pasado nos gobernará la minoría el **36.65% del padrón electoral** son los que decidieron el futuro de todos los mexicanos, solo queda por agradecer a todos los que no quisieron ejercer su derecho al voto, gracias nuevamente por ello, ustedes hubieran hecho la diferencia.

Composición del padrón electoral de México 2024



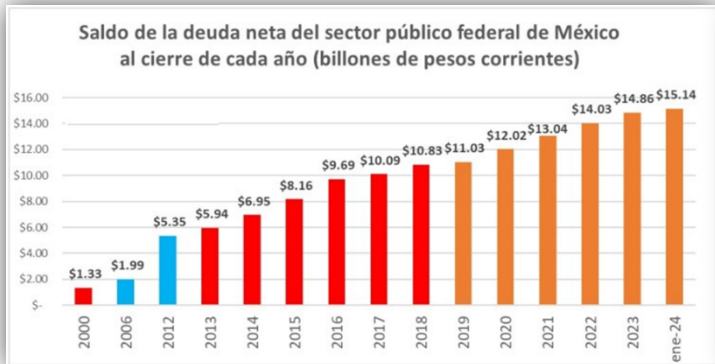
Distribución por edad del listado nominal



México un país donde el voto es comprado, regresamos al viejo sistema que tanto costo eliminar en el año 2000, los mexicanos parece que tienen memoria de corto plazo, la clase política sigue siendo la misma desde hace más de 90 años, los puestos políticos son heredados por los hijos, nietos, sobrinos, etc. El negocio es no soltar el hueso, saltar de un partido a otro, crear partidos políticos, alianzas políticas para beneficiarse ambas partes, un día estás con el diablo y otro con dios a como les convenga a ellos, pero nunca en busca del bienestar de la población, los que votaron y los que no ejercieron su derecho al voto, no analizaron que hoy México está de rodillas, con la mayor tasa de inseguridad en la historia más reciente de nuestro país, la cifra más alta en homicidios, un país controlado por el narcotráfico, programas sociales que son insostenibles en el mediano y largo plazo, un sistema de salud inexistente, los presupuestos más bajos en educación, la deuda federal creciendo año con año de una forma preocupante, cero programas de crecimiento económico municipales, estatales o federales, la inflación no se ha logrado controlar, el ultimo indicador al día 10 de junio del 2024 es de 4.69%, y esperamos una inflación mayor para los próximos meses, ésto considerando el factor tipo de cambio que afectará al precio de los combustibles, la nula inversión en infraestructura federal, vaya un país sin un rumbo y sin expectativas de crecimiento a futuro, hoy México regresó al país del pasado donde la población es consciente de que estamos mal como nación, pero su voto vale los pocos pesos que el gobierno les otorga como programa social o mejor llamado el programa para ganar elecciones y seguir en el poder.

¿Qué nuestro país no se endeuda?

La deuda pública mantuvo una trayectoria sostenible. El SHRFSP se ubicó al cierre del primer trimestre del año en 15 billones 434 mil 161.2 millones de pesos, monto equivalente al 45.5% del PIB. La deuda neta del Gobierno Federal se ubicó en 13 billones 375 mil 500.7 millones de pesos en marzo de 2024.



	Vicente Fox (2000-2006)	Felipe Calderón (2006 - 2012)	Peña Nieto (2012 vs. 2018)	López Obrador (2018 vs. 2024)
Crecimiento nominal (sin considerar la inflación) en bdp	+1.1	+2.8	+4.7	+6.2
Crecimiento real (considerando inflación) en bdp del 2024	+0.5	+2.9	+4.0	+2.6
Como porcentaje del Producto Interno Bruto (%PIB)	-1.0	+7.4	+8.0	+5.2
Saldo de la deuda (SHRFSP) real en el último año de gobierno (bdp del 2024)	7.3	10.2	14.2	16.8
Saldo de la deuda (SHRFSP) en el último año de gobierno como % del PIB	28.2%	35.6%	43.6%	48.8%

FUENTE: Elaboración propia con base en las Estadísticas Oportunas de la SHCP y los CGPE 2024.

¿En qué se gasta la deuda?

Programas sociales prioritarios para este sexenio

Secretaría	Programa Presupuestario	PEF 2023 (mdp)	PPEF 2024 (mdp)	Variación anual (%)
Bienestar	Pensión para el Bienestar de las Personas Adultas Mayores	355,630	465,049	30.8%
Educación Pública	Beca Universal para Estudiantes de Educación Media Superior Benito Juárez	39,357	39,367	0.03%
Bienestar	Sembrando Vida	38,920	38,929	0.02%
Educación Pública	Programa de Becas de Educación Básica para el Bienestar Benito Juárez	36,598	36,607	0.02%
Bienestar	Pensión para el Bienestar de las Personas con Discapacidad Permanente	25,234	27,860	10.4%
Trabajo y Previsión Social	Jóvenes Construyendo el Futuro	24,198	24,205	0.03%
Educación Pública	Jóvenes Escribiendo el Futuro	11,698	11,701	0.03%
Bienestar	Programa de Apoyo para el Bienestar de las Niñas y Niños, Hijos de Madres Trabajadoras	3,066	3,068	0.04%
Total		534,700	646,785	21%

Fuente: Elaborado por el IMCO con datos del Presupuesto de Egresos de la Federación de 2023 y del Proyecto de Presupuesto de Egresos de la Federación 2024. Nota: deflactor calculado con base en el INPC y en los deflatores de 2023 y 2024 de los Criterios Generales de Política Económica 2024.

ME CANSO GANSO QUE GANAMOS. ATM. AMLO

Fueron las palabras de nuestro Sr. presidente, al buen entendedor pocas palabras con tanto programa social, más el aumento al salario mínimo, el aumento al salario a los maestros, el aumento a las pensiones, dar, dar, dar y dar dinero para garantizar el voto, es la vieja escuela de la que tanto criticó AMLO, es el viejo y actual sistema de gobierno, dar DINERO, MAS NO GENERAR, Los programas sociales son para apoyar a la población más desprotegida, para ayudar a salir de la pobreza extrema a la clase social más marginada de cualquier país, no para beneficiarse la clase política de este país, estamos como la antigüedad del pueblo romano, un emperador, un senado rico y el pueblo. De ahí el dicho “al pueblo pan y circo”.

La paciencia y persistencia el mejor activo en las inversiones

Tiempo al tiempo, quién no recuerda el 2022, donde los diferentes mercados bursátiles se ajustaron de una forma considerable, capitales, divisas, criptomonedas y gold futures, **el año para el olvido para muchos inversionistas** y **el año más esperado por los inversionistas que tuvieron la paciencia, persistencia y claro, un buen asesor**, el año de grandes oportunidades para realmente hacer crecer los patrimonios de los inversionistas.



En artículos anteriores, comenzamos con nuestras recomendaciones de posicionarse, en los mercados de capitales, divisas y criptomonedas, nos llegaron a través de nuestras redes sociales comentarios de “asesores” (así se hacen llamar) que estábamos mal al realizar estas recomendaciones sin tener en cuenta diferentes factores, que sus áreas de análisis si veían, que con el músculo de ser respaldadas por un grupo Financiero “grande” de más años y prestigio que nosotros, pronosticaban un año de reducidos resultados positivos en estos sectores y que recomendaban quedarse en deuda a una tasa del 11%, nos causó mucha risa sus comentarios, porque siempre hacen eso, ser conservadores y etiquetar a los inversionistas de que tienes que ser conservador cuando se tiene que ser agresivo, cuando es momento de ser estrategia, paciente, persistente, nunca escuchar estos consejos como son; está ajustando la recomendación es “salte para que ya no pierdas más y regresamos cuando se calme”, y si está en tendencia ascendente es “espera a que ajuste para entrar ya está caro”, ¿les suena familiar esto?, lo tradicional en el mercado bursátil mexicano quédate en la zona de confort.

Es momento de tomar el control de tus inversiones es el momento de Kaabe Mentors, conoce éste extraordinario servicio de asesoría, que tiene Kaabe Investments, evalúa, compara, conoce algo diferente, lo más importante es el resultado no las palabras.

KaabeMentors

Contacto: kaabe.com.mx



Posicionamiento de una marca en el sector financiero:

Hoy en día con la revolución digital y la adopción de nuevas tecnologías que atraviesa el mundo en donde una de las más destacadas es el uso de la Inteligencia Artificial (AI) y diferentes redes sociales, las instituciones financieras están aprovechando diferentes plataformas para llegar a un público más joven sin embargo, lo que se pone de moda comienza a copiarse tal como los "podcasts o influencers" y llega un punto en donde encontramos mucho de lo mismo o en otros casos encontramos lo que "llegó para quedarse" que al final se vuelve arcaico.

¿Cómo logramos posicionarnos ante los titanes de la industria?

La respuesta es: HABLANDO CON LA VERDAD, DANDO NUESTROS MENSAJES EN "VOZ DEL CLIENTE", CUMPLIENDO LO QUE PROMETEMOS Y SIENDO CONSISTENTES.

En la parte digital con tantas aplicaciones y redes sociales es mejor estar que no estar. Así que, la importancia de generar posicionamiento en este canal es vital, solo así se consigue captar la atención de las personas que podrían estar buscando algo diferente, alguien que no lo estaba buscando, pero le hizo sentido el mensaje que damos o alguien que quisiera un producto más adelante y que nos mantenga en el radar.

Identificar el nivel de conciencia que tienen los prospectos sobre el producto o servicio que ofertamos nos permite realizar campañas digitales buscando fortalecer:

1. Posicionamiento
2. Reputación
3. Credibilidad

La mejor manera de llegar a prospectos mejor calificados es la personalización en la atención, mejoramos la experiencia, la percepción de la marca y aumentamos la probabilidad de conversión y fidelización.

Creemos firmemente que un cliente que está mejor informado nos permite exigirnos y trabajar para siempre entregar resultados de excelencia.



Miguel Ibarra

Dir. Marketing Kaabe Investments



Es momento de tomar el mercado por los cuernos, es momento de generar valor, es momento de Kaabe Investments.

La información contenida en el presente documento ha sido obtenida de fuentes que consideramos como fidedignas, pero no hacemos declaración alguna respecto de su precisión o integridad. La información, estimaciones y recomendaciones que se incluyen en este documento son vigentes a la fecha de su emisión, pero están sujetas a modificaciones y cambios sin previo aviso; Kaabe Investment no se compromete a comunicar los cambios y tampoco a mantener actualizado el contenido de este documento. Kaabe Investment no acepta responsabilidad alguna por cualquier pérdida que se derive del uso de este documento o de su contenido. Este documento no podrá ser fotocopiado, citado, divulgado, utilizado, ni reproducido total o parcialmente sin previa autorización escrita por parte de, Kaabe Investment. Los comentarios, opiniones, recomendaciones que se encuentran en este documento, son de carácter informativo, el uso o interpretación que le pueda dar cada lector es bajo su propio criterio y responsabilidad, Kaabe Investment, se libera de cualquier responsabilidad sobre la interpretación del contenido del documento, Nuestra Constitución, fiel a su estructura democrática y a la tradición liberal que recoge, garantiza el derecho a la libertad de expresión en su artículo 6°, en forma general y en el 7° que establece la libertad de escribir y publicar obras sobre cualquier materia. Artículo creado por Kaabe Mentors.

Estrategia de Mercados

Los mercados accionarios a nivel mundial presentan movimientos mixtos, en lo que va del año 2024, las Bolsas de Valores más importantes, con rendimientos de doble dígito en el caso de algunas de ellas como son, Nasdaq 19% y SP 500 con un 15%, Dow Jones 3% y en terreno negativo tenemos a la BMV con un -7.10%, Bovespa -10.40% y Hang Seng -4.71%, en un entorno global complicado, por tasas de interés elevadas, conflictos bélicos, alta inflación, elecciones presidenciales en diferentes partes del mundo, crecimientos económicos menor a lo esperado y el tema más esperado, el ajuste en las tasas de interés por parte de la FED.

Principales Índices

Nombre	Diario	Semanal	Mensual	1 año	3 años
Taiwan Weighted	0.85%	4.90%	30.54%	36.06%	37.17%
Nasdaq	-0.82%	0.33%	18.08%	31.28%	25.34%
S&P 500	-0.27%	0.76%	14.78%	25.41%	29.59%
Dow Jones	0.76%	1.24%	3.81%	15.24%	15.49%
Nikkei 225	0.29%	-0.19%	15.49%	15.10%	37.97%
Euro Stoxx 50	1.30%	0.27%	9.45%	14.49%	20.34%
Russell 2000	-0.49%	-1.09%	-0.52%	8.24%	-11.79%
Bovespa	0.16%	0.78%	-10.20%	0.06%	-6.78%
S&P/BMV INMEX	0.05%	1.81%	-5.86%	-1.55%	5.65%
S&P/BMV IPC	-0.18%	1.80%	-7.26%	-1.56%	5.77%
China A50	-0.26%	-0.12%	6.04%	-3.54%	-28.76%
Hang Seng	-0.63%	1.11%	7.43%	-4.71%	-35.72%
Shanghai	-0.42%	-0.78%	1.03%	-6.02%	-14.84%
DJ Shanghai	-0.72%	-1.00%	-1.26%	-8.73%	-21.49%

Principales Divisas

Par	Mensual	Anual	1 año	3 años
USD/MXN	10.51%	8.33%	7.30%	-10.30%
USD/CAD	0.23%	3.31%	3.97%	10.72%
USD/CHF	-2.16%	5.93%	-0.18%	-2.88%
GBP/USD	-0.34%	-0.51%	-0.82%	-9.08%
NZD/USD	0.54%	-3.16%	-1.27%	-12.34%
USD/ZAR	-0.45%	-1.54%	-1.67%	26.50%
AUD/USD	-0.06%	-2.20%	-2.00%	-11.61%
EUR/USD	-1.35%	-2.97%	-2.51%	-10.13%

Tasas de Interes Bancos Centrales

Banco Central	Tasa actual
Banco de México (BdeM)	11.00%
Banco Central Europeo (ECB)	4.25%
Reserva Federal (FED)	5.50%
Banco de Inglaterra (BOE)	5.25%
Banco Nacional Suizo (SNB)	1.25%
Banco de Reserva de Australia (RBA)	4.35%
Banco de Canadá (BOC)	4.75%
Banco de Japón (BOJ)	0.10%
Banco Central de la Federación Rusa (CBR)	16.00%
Banco de Reserva de la India (RBI)	6.50%
Banco Central de Brasil (BCB)	10.50%

Principales Criptomonedas

Nombre	Símbolo	Precio (USD)	Cap. Mercado	Vol. (24h)	Vol. total	Var. (24h)	Var. (7d)
Bitcoin	BTC	65,112.50	1.28T \$	25.74B \$	36.80%	0.43%	-2.40%
Ethereum	ETH	3,526.15	430.79B \$	16.30B \$	23.30%	-0.71%	1.39%
Solana	SOL	134.21	61.98B \$	2.39B \$	3.42%	-0.83%	-8.85%