



DR. GONZÁLEZ
NUEVO LEÓN
"Trabajando con el Corazón"

Admón 2021-2024

OFICIO No. 066/2022
EXPEDIENTE: Presidenta Municipal
ASUNTO: el que se indica

Dr. González, N.L. a 28 de Abril del 2022

DIP. MARÍA GUADALUPE RODRÍGUEZ MARTÍNEZ
PRESIDENTE DE LA LXXV LEGISLATURA DEL HONORABLE CONGRESO DEL ESTADO DE NUEVO LEÓN

PRESENTE.-


Para dar cumplimiento a lo dispuesto en el Artículo 33 fracción III inciso e) de la Ley de Gobierno Municipal del Estado de Nuevo León y Artículo 14 de la Ley de Fiscalización Superior del Estado de Nuevo León, me permito remitir el primer informe trimestral correspondiente a Enero, Febrero, Marzo 2022, de ingresos y egresos a la fecha, autorizado por el H. Ayuntamiento de Doctor González, Nuevo León, en la Sesión Ordinaria No. 16 de la fecha de 28 de Abril de 2022.

De igual manera se anexa en forma digitalizada, en cumplimiento al artículo 7 de la ley de Fiscalización Superior del Estado de Nuevo León (CD anexo).

Sin otro asunto en particular me despido de usted.

ATENTAMENTE
"GOBIERNO JOVEN, ACCIONES GRANDES"




PRESIDENCIA MUNICIPAL
DR. GONZÁLEZ N.L.
LIC. MAYRA ABREGO MONTEMAYOR
PRESIDENTA MUNICIPAL

c.c.p. Auditor General del Estado de Nuevo León, /C.P.C. Jorge G. Galván González
c.c.p. Archivo
MAM/lacs*

Palacio Municipal S/N, Zona Centro C.P. 66750 Dr. González, Nuevo León
Tel. 01 (825) 24-10-002, 24-10-148, 24-10-149
e-mail: admon.drgonzalez@gmail.com  Gobierno Municipal de Doctor González



DR. GONZÁLEZ
NUEVO LEÓN
"Trabajando con el Corazón"

Admón 2021-2024

RECIBIDO



2:00
28 ABR 2022

PRESIDENCIA MUNICIPAL
DR. GONZÁLEZ N.L.
2021-2024

Oficio No. TMDGNL-020/2021-2024

Al H. Ayuntamiento

Presente.-

Para dar cumplimiento a lo dispuesto en el artículo 100, fracción IX de la Ley de Gobierno Municipal del Estado de Nuevo León y previo acuerdo con la Presidenta Municipal, me permito someter a la aprobación de este H. Ayuntamiento, el **Informe de Avance de Gestión Financiera** correspondiente al primer trimestre del 2022 (Enero a Marzo).

Una vez autorizado, se enviará al H. Congreso del Estado en observancia a lo dispuesto en los artículos 2 fracción XII segundo párrafo, 7 tercer párrafo y 14 de la Ley de Fiscalización Superior del Estado de Nuevo León y 33 fracción III inciso e) de la Ley de Gobierno Municipal del Estado de Nuevo León.

ATENTAMENTE

"Trabajando con el Corazón"

Doctor González, N.L. a 28 de Abril del 2022



C. Miguel Ángel Gutiérrez Chavarría
TESORERÍA MUNICIPAL
2021-2024

Tesorero Municipal

MUNICIPIO DE DOCTOR GONZÁLEZ, N.L.
Informe de Avance de Gestión Financiera
Estado de Actividades

Del 01 de Enero al 31 de Marzo de 2022 y del 01 de Enero al 31 de Diciembre de 2021
(Pesos)

Concepto	mar-22	dic-21	Concepto	mar-22	dic-21
INGRESOS Y OTROS BENEFICIOS			GASTOS Y OTRAS PÉRDIDAS		
Ingresos de la Gestión	1,289,938.27	6,043,402.91	Gastos de Financiamiento	7,490,661.30	32,271,074.79
Impuestos	873,454.39	1,945,235.14	Servicios Personales	4,086,583.54	16,350,250.94
Cuotas y Aportaciones de Seguridad Social	-	-	Materiales y Suministros	1,286,021.56	5,840,796.75
Contribuciones de Mejoras	-	-	Servicios Generales	2,118,056.20	10,080,027.10
Derechos	123,292.45	958,025.72		868,360.42	3,245,071.41
Productos de Tipo Corriente (1)	63,750.93	514,696.47	Transferencia, Asignaciones, Subsidios y Otras Ayudas	-	-
Aprovechamientos del Tipo Corriente	229,440.50	2,625,445.58	Transferencias Internas y Asignaciones al Sector Público	-	-
Ingresos por Ventas de Bienes y Servicios	-	-	Transferencias al Resto del Sector Público	-	-
Ingresos no Comprendidos en las Fracciones de la Ley de	-	-	Subsidios y Subvenciones	-	-
Ingresos Causados en Ejercicios Fiscales Anteriores pendientes	-	-	Ayudas Sociales	868,360.42	3,245,071.41
Pendientes de Liquidación o Pago	-	-	Pensiones y Jubilaciones	-	-
Participaciones, Aportaciones, Transferencias,	13,222,397.51	42,090,992.64	Transferencias a Fideicomisos, Mandatos y Contratos Análogos	-	-
Asignaciones, Subsidios y Otras Ayudas	-	-	Transferencias a la Seguridad Social	-	-
Participaciones y Aportaciones	13,222,397.51	42,090,992.64	Donativos	-	-
Transferencia, Asignaciones, Subsidios y Otras Ayudas	-	-	Transferencias al Exterior	-	-
Otros Ingresos y Beneficios	-	-	Participaciones y Aportaciones	-	-
Ingresos Financieros	-	-	Participaciones	-	-
Incremento por Variación de Inventarios	-	-	Aportaciones	-	-
Disminución del Exceso de Estimaciones por Pérdida o	-	-	Convenios	-	-
Deterioro u Obsolescencia	-	-	Intereses, Comisiones y Otros Gastos de la Deuda Pública	-	-
Disminución del Exceso de Provisiones	-	-	Intereses de Deuda Pública	-	-
Otros Ingresos y Beneficios Varios	-	-	Comisiones de Deuda Pública	-	-
Total de Ingresos y Otros Beneficios	14,512,335.78	48,134,395.55	Costo por Coberturas	-	-
			Apoyos Financieros	-	-
			Otros Gastos y Pérdidas Extraordinarias	-	-
			Estimaciones, Depreciaciones, Deterioros, Obsolescencia	-	-
			Provisiones	-	-
			Disminución de Inventarios	-	-
			Aumento por Insuficiencia de Estimaciones por Pérdida o Deterioro y Obsolescencia	-	-
			Aumento por Insuficiencia de Provisiones	-	-
			Otros Gastos	-	-
			Inversión Pública	-	-
			Inversión Pública no Capitalizable	-	-
			Total de Gastos y Otras Pérdidas	8,359,021.72	35,516,146.20
			Resultado del Ejercicio (Ahorro/Desahorro)	6,153,314.06	12,618,249.35



RESERVA MUNICIPAL
DR. GONZÁLEZ N.L.
2024

RESERVA MUNICIPAL
DR. GONZÁLEZ N.L.
2024

Bajo protesta de decir verdad declaramos que los Estados Financieros y sus Notas son razonablemente correctos y somos responsables del emisor

LIC. MAYRA ABRIL GONZÁLEZ
DR. GONZÁLEZ N.L.
2024
PRESIDENTE MUNICIPAL

C. MIGUEL ÁNGEL GONZÁLEZ N.L.
DR. GONZÁLEZ N.L.
2024
TESORERO MUNICIPAL



SINDICATURA
DR. GONZÁLEZ N.L.
2024
C. IGNACIO RODRIGUEZ BARRON
SINDICO MUNICIPAL

MUNICIPIO DE DOCTOR GONZÁLEZ, N.L.
Informe de Avance de Gestión Financiera
Estado de Situación Financiera



Del 01 de Enero al 31 de Marzo de 2022 y del 01 de Enero al 31 de Diciembre de 2021
(Pesos)

Concepto	Mar 2022	Dic 2021	Concepto	Mar 2022	Dic 2021
ACTIVO			PASIVO		
Activo Circulante			Pasivo Circulante		
Efectivo y Equivalentes	10,075,357.48	6,205,125.01	Cuentas Por Pagar a Corto Plazo	-	7,016,285.24
Derechos a Recibir Efectivo y Equivalentes	2,299,254.39	2,299,048.92	Documentos por Pagar a Corto Plazo	-	-
Derechos a Recibir Bienes o Servicios	-	-	Porción a Corto Plazo de la Deuda Pública a Largo Plazo	-	-
Inventarios	-	-	Títulos y Valores a Corto Plazo	-	-
Almacenes	-	-	Pasivos Diferidos a Corto Plazo	-	-
Estimación por Pérdida o Deterioro de Activos Circulantes	-	-	Fondos y Bienes de Terceros en Garantía y/o Administración a Corto Plazo	-	-
Otros Activos Circulantes	-	-	Provisiones a Corto Plazo	-	-
Total de Activos Circulantes	\$12,374,611.87	8,504,173.93	Otros Pasivos a Corto Plazo	-	-
			Total de Pasivo Circulante	7,024,508.98	7,016,285.24
Activo No Circulante			Pasivo No Circulante		
Inversiones Financieras a Largo Plazo	-	-	Cuentas por Pagar a Largo Plazo	-	-
Derechos a Recibir Efectivo o Equivalentes a Largo Plazo	-	-	Documentos por Pagar a Largo Plazo	-	-
Bienes Inmuebles, Infraestructura y Construcciones en Proceso	16,249,445.31	30,697,326.34	Deuda Pública a Largo Plazo	-	-
Bienes Muebles	7,185,641.42	6,520,413.90	Pasivos Diferidos a Largo Plazo	-	-
Activos Intangibles	-	-	Fondos y Bienes de Terceros en Garantía y/o en Administración a Largo Plazo	-	-
Depreciación, Deterioro y Amortización Acumulada de Bienes	-	-	Provisiones a Largo Plazo	-	-
Activos Diferidos	-	-			
Estimación por Pérdida o Deterioro de Activos no Circulantes	-	-			
Otros Activos no Circulantes	-	-			
Total de Activos no Circulantes	23,435,086.73	37,217,740.24	Total de Pasivos No Circulantes	-	-
			Total del Pasivo	7,024,508.98	7,016,285.24
			HACIENDA PÚBLICA/PATRIMONIO		
			Hacienda Pública/ Patrimonio Contribuido		
			Aportaciones	-	-
			Donaciones de Capital	-	-
			Actualización de la Hacienda Pública/Patrimonio	-	-
			Hacienda Pública/ Patrimonio Generado	28,785,189.62	38,705,628.93
			Resultados del Ejercicio (Ahorro / Desahorro)	6,153,314.06	12,618,249.35
			Resultados de Ejercicios Anteriores	22,631,875.56	26,087,379.58
			Revalúos	-	-
			Reservas	-	-
			Rectificaciones de Resultados de Ejercicios Anteriores	-	-
			Exceso o Insuficiencia en la Actualización de La Hacienda Pública/Patrimonio	-	-
			Resultado por Posición Monetaria	-	-
			Resultado por Tenencia de Activos no Monetarios	-	-
			Total Hacienda Pública/Patrimonio	28,785,189.62	38,705,628.93
Total del Activo	\$35,809,698.60	45,721,914.17	Total de Pasivo y Hacienda Pública/ Patrimonio	35,809,698.60	45,721,914.17

Bajo protesta de decir verdad declaramos que los Estados Financieros reflejados anteriormente son razonablemente correctos y responsabilidad del emisor

PRESIDENTE MUNICIPAL
DR. GONZÁLEZ N.L.
2021-2024

TESORERÍA MUNICIPAL
2021-2024

DR. GONZÁLEZ N.L.
C. IGNACIO RODRÍGUEZ BARRERA

C. MIGUEL ÁNGEL GUTIERREZ CARRERA
TESORERO MUNICIPAL
2021-2024

SINDICATURA
DR. GONZÁLEZ N.L.
C. IGNACIO RODRÍGUEZ BARRERA

SINDICO MUNICIPAL

MUNICIPIO DE DOCTOR GONZÁLEZ, N.L.
Informe de Avance de Gestión Financiera
Estado de Flujos de Efectivo

Del 01 de Enero al 31 de Marzo de 2022 y del 01 de Enero al 31 de Diciembre de 2021
(Pesos)

Concepto		mar-22	dic-21	Concepto		mar-22	dic-21
Flujo de Efectivo de las Actividades de la Operación				Flujo de Efectivo de las Actividades de Inversión			
Origen				Origen			
Impuestos		14,512,335.78	48,134,395.55	Bienes inmuebles, infraestructura y Construcciones en Proceso		14,447,881.03	-
Cuotas y Aportaciones de Seguridad Social		873,454.39	1,945,235.14	Bienes Muebles		14,447,881.03	-
Contribuciones de Mejoras		-	-	Otros Orígenes de Inversión		-	-
Derechos		123,292.45	958,025.72	Aplicación		16,738,980.89	12,223,801.00
Productos de Tipo Corriente		63,750.93	514,696.47	Bienes Inmuebles, infraestructura y Construcción en Proceso		-	9,297,534.64
Aprovechamientos de Tipo Corriente		229,440.50	2,625,445.58	Bienes Muebles (Nota EFE-2)		665,227.52	2,926,266.36
Ingresos por Ventas de Bienes y Servicios		-	-	Otras Aplicaciones de Inversión		16,073,753.37	-
Ingresos no comprendidos en las Fracciones de la Ley de Ingresos Causados en Ejercicios Fiscales Anteriores Pendientes de Liquidación o Pago		-	-	Flujo Neto de Efectivo por Actividades de Inversión		-	-
Participaciones y Aportaciones		13,222,397.51	42,090,992.64	Flujo de Efectivo por las Actividades de Financiamiento		8,223.74	-
Transferencias, Asignaciones y Subsidios y Otras Ayudas		-	-	Origen		-	-
Otros Orígenes de Operación		-	-	Endeudamiento Neto		-	-
		-	-	Interno		-	-
		-	-	Externo		-	-
Aplicaciones		8,359,021.72	35,516,146.20	Otros Orígenes de Financiamiento		8,223.74	-
Servicios Personales		4,086,583.54	16,350,250.94	Aplicación		205.47	329,137.22
Materiales y Suministros		1,286,021.56	5,840,796.75	Servicio de la Deuda		-	-
Servicios Generales		2,118,056.20	10,080,027.10	Interno		-	-
Transferencias Internas y Asignaciones al Sector Público		-	-	Externo		-	-
Transferencias al resto del Sector Público		-	-	Otras Aplicaciones de Financiamiento		205.47	329,137.22
Subsidios y Subvenciones		-	-	Flujos Netos de Efectivo por Actividades de Financiamiento		8,018.27	329,137.22
Ayudas Sociales		868,360.42	3,245,071.41	Incremento/Disminución Neta en el Efectivo y Equivalente al Efectivo Efectivo y Equivalentes al Efectivo al Inicio del Ejercicio (1)		3,870,232.47	65,311.13
Pensiones y Jubilaciones		-	-	Efectivo y Equivalentes al Efectivo al Final del Ejercicio (1) (Nota EFE-1)		6,205,125.01	6,139,813.88
Transferencias a Fideicomisos, Mandatos y Contratos Análogos		-	-			10,075,357.48	6,205,125.01
Transferencias a la Seguridad Social		-	-				
Donativos		-	-				
Transferencias al Exterior		-	-				
Participaciones		-	-				
Aportaciones		-	-				
Convenios		-	-				
Otras Aplicaciones de Operación		-	-				
Flujo neto de Efectivo por Actividades de Operación		6,153,314.06	12,618,249.35				

(1) El saldo de estas cuentas se tomará de la nota 1 de este mismo ejercicio.

Bajo protesta de decir verdad declaramos que los Estados Financieros y sus Notas son razonablemente correctos y responsabilidad del emisor.

PRESIDENCIA MUNICIPAL
DR. GONZÁLEZ N.L.
2021-2024
LIC. MAYRA ÁBREGO MONTAÑO
PRESIDENTE MUNICIPAL

SINDICATURA
DR. GONZÁLEZ N.L.
2021-2024
C. IGNACIO RODRÍGUEZ BARRAGÁN
SINDICO MUNICIPAL

SINDICATURA
DR. GONZÁLEZ N.L.
2021-2024
C. MIGUEL ÁNGEL GUTIERREZ CLAVATTA
TESORERO MUNICIPAL

Informe de Avance de Gestión Financiera

Estado Analítico del Activo

Del 01 de Enero al 31 de Marzo de 2022 y del 01 de Enero al 31 de Diciembre de 2021

(Pesos)

Concepto	Saldo Inicial 1	Cargos del Periodo 2	Abonos del Periodo 3	Saldo Final 4=(1+2-3)	Variación del Periodo (4-1)
ACTIVO	45,721,914.17	24,313,843.08	34,226,058.65	35,809,698.60	9,912,215.57
Activo Circulante	8,504,173.93	16,282,378.06	12,411,940.12	12,374,611.87	3,870,437.94
Efectivo y Equivalentes	6,205,125.01	16,270,258.59	12,400,026.12	10,075,357.48	\$3,870,232.47
Derechos a recibir Efectivo y Equivalentes	2,299,048.92	12,119.47	11,914.00	2,299,254.39	205.47
Derechos a Recibir Bienes o Servicios	-	-	-	-	-
Inventarios	-	-	-	-	-
Almacenes	-	-	-	-	-
Estimación por Pérdida o Deterioro de Activos Circulantes	-	-	-	-	-
Otros Activos Circulantes	-	-	-	-	-
Activo No Circulante	37,217,740.24	8,031,465.02	21,814,118.53	23,435,086.73	13,782,653.51
Inversiones Financieras a largo Plazo	-	-	-	-	-
Derechos a Recibir Efectivo o Equivalentes a Largo Plazo	30,697,326.34	7,366,237.50	21,814,118.53	16,249,445.31	14,447,881.03
Bienes Inmuebles Infraestructura y Construcciones en Proceso	6,520,413.90	665,227.52	-	7,185,641.42	665,227.52
Bienes Muebles	-	-	-	-	-
Activos Intangibles	-	-	-	-	-
Depreciación, Deterioro y Amortización Acumulada de Bienes	-	-	-	-	-
Activos Diferidos	-	-	-	-	-
Estimación por Pérdida o Deterioro de Activos no Circulantes	-	-	-	-	-
Otros Activos no Circulantes	-	-	-	-	-

Bajo protesta de decir verdad declaro que los Estados Financieros y sus Notas son razonablemente correctos y responsabilidad del emisor


LIC. MAYRA ARREOLA MONTEMAYOR
 PRESIDENTE MUNICIPAL
 DR. GONZÁLEZ N.L.
 PRESIDENTE MUNICIPAL


C. MIGUEL ÁNGEL GUTIÉRREZ CHAYARRÍA
 TESORERO MUNICIPAL


C. IGNACIO RODRÍGUEZ GONZÁLEZ
 SINDICATURA
 SINDICO MUNICIPAL
 2021-2024

MUNICIPIO DE DOCTOR GONZÁLEZ, N.L.


Informe de Avance de Gestión Financiera
Estado Analítico de la Deuda y Otros Pasivos


Del 01 de Enero al 31 de Marzo de 2022 y del 01 de Enero al 31 de Diciembre de 2021
(Pesos)

Denominación de las Deudas	Moneda de Contratación	Institución o País Acreedor	Saldo Inicial del Periodo	Saldo Final del Periodo
DEUDA PÚBLICA				
Corto Plazo				
Deuda Interna				
Instituciones de Crédito				
Títulos y Valores:				
Arrendamientos Financieros				
Deuda Externa				
Organismos Financieros Internacionales				
Deuda Bilateral:				
Títulos y Valores:				
Arrendamientos Financieros:				
Subtotal a Corto Plazo				
Largo Plazo:				
Deuda Interna				
Instituciones de Crédito				
Títulos y Valores:				
Arrendamientos Financieros				
Deuda Externa				
Organismos Financieros Internacionales				
Deuda Bilateral:				
Títulos y Valores:				
Arrendamientos Financieros:				
Subtotal a Largo Plazo				
Otros Pasivos:				
Total Deuda y Otros Pasivos				
	PESOS MEXICANOS	PROVEEDORES Y ACREEDORES	7,016,285.24	7,024,508.98
			7,016,285.24	7,024,508.98

Bajo protesta de decir verdad, los datos que los Estados Financieros y sus Notas son razonablemente correctos y responsabilidad del emisor


LIC. MAYRA ÁBRECE
PRESIDENTE MUNICIPAL
DR. GONZÁLEZ N.L.
2021-2024


C. MIGUEL ÁNGEL GUTIERREZ
TESORERO MUNICIPAL
DR. GONZÁLEZ N.L.
2021-2024


C. IGNACIO RODRÍGUEZ
SINDICATO MUNICIPAL
DR. GONZÁLEZ N.L.
2021-2024

MUNICIPIO DE DOCTOR GONZÁLEZ, N.L.

Informe de Avance de Gestión Financiera

Estado de Variación en la Hacienda Pública

Del 01 de Enero al 31 de Marzo de 2022 y del 01 de Enero al 31 de Diciembre de 2021
(Pesos)

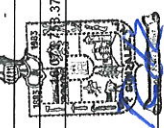
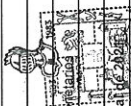
Concepto	Hacienda Pública / Patrimonio Contribuido	Hacienda Pública/ Patrimonio Generado de Ejercicios Anteriores	Hacienda Pública/ Patrimonio Generado del Ejercicio	Ajustes por Cambios de Valor	Total
Hacienda Pública Patrimonio Contribuido Neto 2020	-	-	-	-	-
Aportaciones	-	-	-	-	-
Donaciones de Capital	-	-	-	-	-
Actualización de la Hacienda Pública/ Patrimonio	-	-	-	-	-
Hacienda Pública Patrimonio Generado Neto 2020	-	26,087,379.58	12,618,249.35	-	38,705,628.93
Resultados del Ejercicio (Ahorro/Desahorro)	-	-	12,618,249.35	-	12,618,249.35
Resultados de Ejercicios Anteriores	-	26,087,379.58	-	-	26,087,379.58
Revalúos	-	-	-	-	-
Reservas	-	-	-	-	-
Rectificaciones de Ejercicios Anteriores	-	-	-	-	-
Exceso o Insuficiencia en la Actualización de la Hacienda Pública / Patrimonio Neto de 2020	-	-	-	-	-
Resultado de Posición Monetaria	-	-	-	-	-
Resultado por Tenencia de Activos no Monetarios	-	-	-	-	-
Hacienda Pública / Patrimonio Neto Final 2020	-	-	-	-	38,705,628.93
Cambios en la Hacienda Pública / Patrimonio Contribuido Neto de 2020	-	-	-	-	-
Aportaciones	-	-	-	-	-
Donaciones de Capital	-	-	-	-	-
Actualización de la Hacienda Pública/ Patrimonio	-	-	-	-	-
Variaciones de la Hacienda Pública / Patrimonio Generado Neto de 2021	-	38,705,628.93	6,153,314.06	16,073,753.37	28,785,189.62
Resultados del Ejercicio (Ahorro/Desahorro)	-	-	6,153,314.06	-	6,153,314.06
Resultados de Ejercicios Anteriores	-	38,705,628.93	-	-	38,705,628.93
Revalúos	-	-	-	16,073,753.37	16,073,753.37
Reservas	-	-	-	-	-
Rectificaciones de Resultados de Ejercicios Anteriores	-	-	-	-	-
Cambios en el Exceso e Insuficiencia en la Actualización de la Hacienda Pública / Patrimonio Neto de 2021	-	-	-	-	-
Resultado de Posición Monetaria	-	-	-	-	-
Resultado por Tenencia de Activos no Monetarios	-	-	-	-	-
Hacienda Pública / Patrimonio Neto Final 2021	-	38,705,628.93	6,153,314.06	-	28,785,189.62

Bajo protesta de decir verdad declaramos que los estados financieros y sus Notas son razonablemente correctos y fieles reflejo de la realidad del emisor

PREFECTURA MUNICIPAL
LIC. MAYRA ÁBRIGO MOGHE VARRÓN
PRESIDENTE MUNICIPAL

TESORERÍA MUNICIPAL
C. MIGUEL ÁNGEL GUTIERREZ ZARAVARRA
TESORERO MUNICIPAL

SINDICATURA
C. IGNACIO RODRÍGUEZ BARRINDECATURA
DR. GONZÁLEZ N.L.
SINDICO MUNICIPAL



Municipio de Doctor González, N.L.
Informe de Avance de Gestión Financiera
Indicadores de postura Fiscal

Del 01 de Enero al 31 de Marzo de 2022 y del 01 de Enero al 31 de Diciembre de 2021

Concepto		Estimado	Devengado	Pagado
I. Ingresos Presupuestarios (1=1+2)		45,089,213.88	14,512,335.78	14,512,335.78
1. Ingresos del Gobierno Municipal		45,089,213.88	14,512,335.78	14,512,335.78
2. Ingresos Sector Paraestatal		-	-	-
II. Egresos Presupuestarios (II=3+4)		45,089,213.88	10,801,841.46	10,801,841.46
3. Egresos del Gobierno Municipal		45,089,213.88	10,801,841.46	10,801,841.46
4. Egresos del Sector Paraestatal		-	-	-
III. Balance presupuestario (Superávit o Déficit) (III=I-II)		0.00	3,710,494.32	3,710,494.32
Concepto		Estimado	Devengado	Pagado 3
III. Balance presupuestario (Superávit o Déficit)		0.00	3,710,494.32	3,710,494.32
IV. Intereses, Comisiones y Gastos de Deuda		-	-	-
V. Balance Primario (Superávit o Déficit) (V=III-IV)		0.00	3,710,494.32	3,710,494.32
Concepto		Estimado	Devengado	Pagado 3
A. Financiamiento		-	-	-
Amortización de la Deuda		-	-	-
C. Endeudamiento ó desendeudamiento (C=A-B)		-	-	-

- Los Ingresos que se presentan son los ingresos presupuestarios totales sin incluir ingresos por financiamiento. Los Ingresos del Gobierno de la Entidad Federativa corresponden a los del Poder Ejecutivo, Legislativo Judicial y Autónomos.
- Los egresos que se presentan son los egresos presupuestarios totales sin incluir los egresos por amortización. Los egresos del Gobierno de la Entidad Federativa corresponden a los del Poder Ejecutivo, Legislativo, Judicial y órganos Autónomos.
- Para Ingresos se reportan los ingresos recaudados; para egreso se reportan los egresos pagados.


LIC. MAYRA ÁBRAMS
PRESIDENTA MUNICIPAL
DR. GONZÁLEZ N.L.
PRESIDENTE MUNICIPAL 2021-2024


C. MIGUEL ÁNGEL GUTIERREZ
TESORERO MUNICIPAL
DR. GONZÁLEZ N.L.
TESORERO MUNICIPAL 2021-2024


C. IGNACIO RODRÍGUEZ BARRIENTOS
SINDICATURA
SINDICO MUNICIPAL
DR. GONZÁLEZ N.L.
SINDICO MUNICIPAL 2021-2024

Municipio de Doctor González, N.L.
Informe de Avance de Gestión Financiera
Estado Analítico de Ingresos

Del 01 de Enero al 31 de Marzo de 2022 y del 01 de Enero al 31 de Diciembre de 2021

Rubro de Ingresos	Ingresos					Diferencia
	Estimado	Ampliaciones y Reducciones	Modificado	Devengado	Recaudado	
	1	2	3=1+2	4	5	(6=5-1)
Impuestos	1,869,163.33	-	1,869,163.33	873,454.39	873,454.39	995,708.94
Cuotas y Aportaciones de Seguridad Social	-	-	-	-	-	-
Contribuciones de Mejoras	-	-	-	-	-	-
Derechos	619,672.23	-	619,672.23	123,292.45	123,292.45	496,379.78
Productos	2,674,659.54	-	2,674,659.54	63,750.93	63,750.93	2,610,908.61
Corriente	-	-	-	-	-	-
Capital	-	-	-	-	-	-
Aprovechamientos	1,574,600.12	-	1,574,600.12	229,440.50	229,440.50	1,345,159.62
Corriente	-	-	-	-	-	-
Capital	-	-	-	-	-	-
Ingresos por Ventas de Bienes y Servicios	-	-	-	-	-	-
Participaciones y Aportaciones	28,940,089.95	-	28,940,089.95	13,222,397.51	13,222,397.51	15,717,692.44
Transferencias, Asignaciones, Subsidios y Otras Ayudas	9,411,028.71	-	9,411,028.71	-	-	9,411,028.71
Ingresos Derivados de Financiamientos	-	-	-	-	-	-
Total	45,089,213.88	-	45,089,213.88	14,512,335.78	14,512,335.78	30,576,878.10

Estado Analítico de Ingresos por Fuente de Financiamiento	Ingresos					Diferencia
	Estimado	Ampliaciones y Reducciones	Modificado	Devengado	Recaudado	
	1	2	3=1+2	4	5	(6=5-1)
Ingresos del Gobierno	-	-	-	-	-	-
Impuestos	1,869,163.33	-	1,869,163.33	873,454.39	873,454.39	995,708.94
Contribuciones de Mejoras	-	-	-	-	-	-
Derechos	619,672.23	-	619,672.23	123,292.45	123,292.45	496,379.78
Productos	2,674,659.54	-	2,674,659.54	63,750.93	63,750.93	2,610,908.61
Corriente	-	-	-	-	-	-
Capital	-	-	-	-	-	-
Aprovechamientos	1,574,600.12	-	1,574,600.12	229,440.50	229,440.50	1,345,159.62
Corriente	-	-	-	-	-	-
Capital	-	-	-	-	-	-
Participaciones y Aportaciones	28,940,089.95	-	28,940,089.95	13,222,397.51	13,222,397.51	15,717,692.44
Transferencias, Asignaciones, Subsidios y Otras Ayudas	-	-	-	-	-	-
Ingresos de Organismos y Empresas	-	-	-	-	-	-
Cuotas y Aportaciones de Seguridad Social	-	-	-	-	-	-
Ingresos por Ventas de Bienes y Servicios	-	-	-	-	-	-
Transferencias, Asignaciones, Subsidios y Otras Ayudas	9,411,028.71	-	9,411,028.71	-	-	9,411,028.71
Ingresos Derivados de Financiamientos	-	-	-	-	-	-
Ingresos Derivados de Financiamientos	-	-	-	-	-	-
Total	45,089,213.88	-	45,089,213.88	14,512,335.78	14,512,335.78	30,576,878.10


LIC. MAYRA ÁBREGO
PRESIDENTA MUNICIPAL
DR. GONZÁLEZ N.L.
PRESIDENTE MUNICIPAL 2021-2024


C. MIGUEL ÁNGEL GUTIÉRREZ
TESORERO MUNICIPAL
DR. GONZÁLEZ N.L.


C. IGNACIO RODRÍGUEZ BARRIENTOS
SINDICATURA
DR. GONZÁLEZ N.L.
SINDICO MUNICIPAL 2021-2024

Municipio de Doctor González, N.L.
Informe de Avance de Gestión Financiera
Estado Analítico del Ejercicio del presupuesto de Egresos
Clasificación por objeto del Gasto (Capítulo y Concepto)
Del 01 de Enero al 31 de Marzo de 2022 y del 01 de Enero al 31 de Diciembre de 2021
(pesos)

Concepto	Egresos					
	Aprobado 1	Ampliaciones/ (Reducciones) 2	Egresos Modificado 3=(1+2)	Devengado 4	Pagado 5	Subejercicio 6=(3-4)
Servicios Personales	18,307,052.00	-	18,307,052.00	4,086,583.54	4,086,583.54	14,220,468.46
Remuneraciones al personal de Carácter Permanente	14,366,908.00	-	14,366,908.00	3,231,609.19	3,231,609.19	11,135,298.81
Remuneraciones al personal de Carácter Transitorio	492,305.00	-	492,305.00	157,440.00	157,440.00	334,865.00
Remuneraciones Adicionales y Especiales	2,729,049.00	-	2,729,049.00	279,145.08	279,145.08	2,449,903.92
Seguridad Social	342,398.00	-	342,398.00	285,169.80	285,169.80	57,228.20
Otras prestaciones Sociales y Económicas	376,392.00	-	376,392.00	133,219.47	133,219.47	243,172.53
Provisiones	-	-	-	-	-	0.00
Pago de Estímulos al Servidor Público	-	-	-	-	-	0.00
Materiales y Suministros	6,008,625.00	-	6,008,625.00	1,286,021.56	1,286,021.56	4,722,603.44
Materiales de Administración, Emisión de Documentos y Artículos Oficiales	790,656.00	-	790,656.00	147,643.29	147,643.29	643,012.71
Alimentos y Utensilios	509,486.00	-	509,486.00	49,572.72	49,572.72	459,913.28
Materias Primas y materiales de Producción y Comercialización	1,264,062.00	-	1,264,062.00	291,887.67	291,887.67	972,174.33
Materiales y Artículos de Construcción y de Reparación	12,906.00	-	12,906.00	72,018.31	72,018.31	-59,112.31
Productos Químicos, Farmacéuticos y de Laboratorio	2,799,759.00	-	2,799,759.00	671,795.50	671,795.50	2,127,963.50
Combustibles, Lubricantes y Aditivos	373,090.00	-	373,090.00	18,082.00	18,082.00	355,008.00
Vestuario, Blancos, Prendas de Producción y Artículos Deportivos	-	-	-	-	-	0.00
Materiales y Suministros para Seguridad	-	-	-	-	-	0.00
Herramientas, Refacciones y Accesorios Menores	258,666.00	-	258,666.00	35,022.07	35,022.07	223,643.93
Servicios Generales	11,207,664.00	-	11,207,664.00	2,118,056.20	2,118,056.20	9,089,607.80
Servicios Básicos	3,880,140.00	-	3,880,140.00	791,133.80	791,133.80	3,089,006.20
Servicios de Arrendamiento	992,630.00	-	992,630.00	3,000.00	3,000.00	989,630.00
Servicios Profesionales, Científicos, Técnicos y Otros Servicios	480,689.00	-	480,689.00	213,482.56	213,482.56	267,206.44
Servicios Financieros, Bancarios y Comerciales	193,943.00	-	193,943.00	25,512.93	25,512.93	168,430.07
Servicios de Instalación,, Reparación, Mantenimiento y Conservación	3,500,314.00	-	3,500,314.00	818,303.26	818,303.26	2,682,010.74
Servicios de Comunicación Social y Publicidad	91,695.00	-	91,695.00	7,540.00	7,540.00	84,155.00
Servicio de Traslado y Viáticos	41,864.00	-	41,864.00	779.00	779.00	41,085.00
Servicios Oficiales	1,666,953.00	-	1,666,953.00	151,643.65	151,643.65	1,515,309.35
Otros Servicios Generales	359,436.00	-	359,436.00	106,661.00	106,661.00	252,775.00
Total del Gasto Hoja 1	35,523,341.00	-	35,523,341.00	7,490,661.30	7,490,661.30	28,032,679.70



LIC. MAYRA ABREGÓN GONZÁLEZ
 2021-2024
 PRESIDENTE MUNICIPAL



C. MIGUEL ÁNGEL GUTIÉRREZ CHAVARRÍA
 TESORERO MUNICIPAL

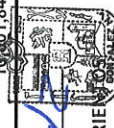


C. IGNACIO RODRÍGUEZ BARRIENTOS
 SINDICATURA
SINDICO MUN. GONZÁLEZ N.L.
 2021-2024

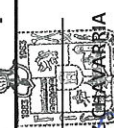
Informe de Avance de Gestión Financiera
Municipio de Doctor González, N.L.
Estado Analítico del Ejercicio del presupuesto de Egresos
Clasificación por objeto del Gasto (Capítulo y Concepto)
(pesos)

Del 01 de Enero al 31 de Marzo de 2022 y del 01 de Enero al 31 de Diciembre de 2021

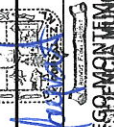
Concepto	Egresos					
	Aprobado 1	Ampliaciones/ (Reducciones) 2	Egresos Modificado 3=(1+2)	Devengado 4	Pagado 5	Subejercicio 6=(3-4)
Transferencias, Asignaciones, Subsidios y Otras Ayudas	3,237,861.88	-	3,237,861.88	868,360.42	868,360.42	2,369,501.46
Transferencias Internas y Asignaciones al Sector Público	-	-	-	-	-	-
Transferencias al Resto del Sector Público	-	-	-	-	-	-
Subsidios y Subvenciones	-	-	-	-	-	-
Ayudas Sociales	3,237,861.88	-	3,237,861.88	868,360.42	868,360.42	2,369,501.46
Pensiones y Jubilaciones	-	-	-	-	-	-
Transferencias a Fideicomisos, Mandatos y Análogos	-	-	-	-	-	-
Transferencias a la Seguridad Social	-	-	-	-	-	-
Donativos	-	-	-	-	-	-
Transferencias al Exterior	-	-	-	-	-	-
Bienes Muebles, Inmuebles e Intangibles	649,991.00	-	649,991.00	816,947.40	816,947.40	166,956.40
Mobiliario y Equipo de Administración	349,993.00	-	349,993.00	39,029.59	39,029.59	310,963.41
Mobiliario y Equipo Educativo y Recreativo	99,999.00	-	99,999.00	182,717.81	182,717.81	-82,718.81
Equipo e Instrumental Médico y de Laboratorio	199,999.00	-	199,999.00	595,200.00	595,200.00	-395,201.00
Vehículos y Equipo de Transporte	-	-	-	-	-	0.00
Equipo de Defensa y Seguridad	-	-	-	-	-	0.00
Maquinaria, Otros Equipos y Herramientas	-	-	-	-	-	0.00
Activos Biológicos	-	-	-	-	-	0.00
Infraestructura	-	-	-	-	-	0.00
Activos Intangibles	-	-	-	-	-	0.00
Inversión Pública	5,678,020.00	-	5,678,020.00	1,625,872.34	1,625,872.34	4,052,147.66
Obra Pública en Bienes de Dominio Público	3,678,020.00	-	3,678,020.00	1,625,872.34	1,625,872.34	2,052,147.66
Obra Pública en Bienes Propios	2,000,000.00	-	2,000,000.00	-	-	2,000,000.00
Proyectos Productivos y Acciones de Fomento	-	-	-	-	-	0.00
Total del Gasto Hoja 1+2	45,089,213.88	-	45,089,213.88	10,801,841.46	10,801,841.46	34,287,372.42



Ignacio Rodríguez Barrios
C. IGNACIO RODRÍGUEZ BARRIOS
SINDICO MUNICIPAL
DR. GONZÁLEZ N.L.
2021-2024



C. Miguel Ángel Gutierrez Chavarría
C. MIGUEL ÁNGEL GUTIERREZ CHAVARRÍA
TESORERÍA MUNICIPAL
DR. GONZÁLEZ N.L.
2021-2024




Lic. Mayra Arreola
LIC. MAYRA ARREOLA
PRESIDENTE MUNICIPAL
DR. GONZÁLEZ N.L.
2021-2024

Informe de Avance de Gestión Financiera
Municipio de Doctor González, N.L.
Estado Analítico del Ejercicio del presupuesto de Egresos
Clasificación por objeto del Gasto (Capítulo y Concepto)
(pesos)

Del 01 de Enero al 31 de Marzo de 2022 y del 01 de Enero al 31 de Diciembre de 2021

Concepto	Egresos					
	Aprobado 1	Ampliaciones/ (Reducciones) 2	Egresos Modificado 3=(1+2)	Devengado 4	Pagado 5	Subejercicio 6=(3-4)
Inversiones Financieras y Otras Provisiones	-	-	-	-	-	-
Inversiones para el Fomento de Actividades Productivas	-	-	-	-	-	-
Acciones y Participaciones de Capital	-	-	-	-	-	-
Compra de Títulos y Valores	-	-	-	-	-	-
Concesión de Préstamos	-	-	-	-	-	-
Inversiones en Fideicomiso y Mandatos	-	-	-	-	-	-
Otras Inversiones Financieras	-	-	-	-	-	-
Provisiones para Contingencias y otras Erogaciones Especiales	-	-	-	-	-	-
Participaciones y Aportaciones	-	-	-	-	-	-
Participaciones	-	-	-	-	-	-
Aportaciones	-	-	-	-	-	-
Convenios	-	-	-	-	-	-
Deuda Pública	-	-	-	-	-	-
Amortización de la Deuda Pública	-	-	-	-	-	-
Intereses de la Deuda Pública	-	-	-	-	-	-
Comisión de la Deuda Pública	-	-	-	-	-	-
Gastos de la deuda Pública	-	-	-	-	-	-
Costo por Coberturas	-	-	-	-	-	-
Apoyos Financieros	-	-	-	-	-	-
adeudos de Ejercicios Fiscales Anteriores (Adeudados)	-	-	-	-	-	-
Total del Gasto Hoja 1+2+3	45,089,213.88	-	45,089,213.88	10,801,841.46	10,801,841.46	34,287,372.42


LIC. MAYRA ÁBREO
 PRESIDENTE MUNICIPAL
 DR. GONZÁLEZ N.L.
 2021-2024



C. MIGUEL ÁNGEL GUTIÉRREZ
 TESORERO MUNICIPAL
 DR. GONZÁLEZ N.L.
 2021-2024


C. IGNACIO RODRÍGUEZ
 SINDICO MUNICIPAL
 DR. GONZÁLEZ N.L.
 2021-2024

Municipio de Doctor González, N.L.
 Informe de Avance de Gestión Financiera
 Estado Analítico del Ejercicio del Presupuesto de Egresos
 Clasificación Administrativa

Del 01 de Enero al 31 de Marzo de 2022 y del 01 de Enero al 31 de Diciembre de 2021

Concepto	Egresos					
	Aprobado 1	Ampliaciones/ (Reducciones) 2	Egresos Modificado 3=(1+2)	Devengado 4	Pagado 5	Subejercicio 6=(3-4)
MUNICIPIO DOCTOR GONZALEZ, N.L.	45,089,213.88	-	45,089,213.88	10,801,841.46	10,801,841.46	34,287,372.42
Total del Gasto	45,089,213.88	-	45,089,213.88	10,801,841.46	10,801,841.46	34,287,372.42

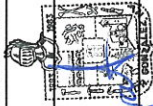

 LIC. MAYRA ÁBREO MONTAÑA
 PRESIDENTE MUNICIPAL
 DOCTOR GONZÁLEZ N.L.
 2021-2024


 C. MIGUEL ÁNGEL GUTIÉRREZ CHAVARRÍA
 TESORERO MUNICIPAL
 TESORERIA MUNICIPAL
 DR. GONZÁLEZ N.L.
 2021-2024

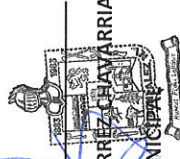

 C. IGNACIO RODRÍGUEZ SARRIENTES
 SINDICO MUNICIPAL
 SINDICATURA
 DR. GONZÁLEZ N.L.
 2021-2024

Municipio de Doctor González, N.L.
 Informe de Avance de Gestión Financiera
 Estado Analítico del Ejercicio del Presupuesto de Egresos
 Clasificación Económica (por Tipo de Gasto)
 Del 01 de Enero al 31 de Marzo de 2022 y del 01 de Enero al 31 de Diciembre de 2021

Concepto	Egresos					
	Aprobado 1	Ampliaciones/ (Reducciones) 2	Egresos Modificado 3=(1+2)	Devengado 4	Pagado 5	Subejercicio 6=(3- 4)
Gasto Corriente	38,761,202.88	-	38,761,202.88	8,359,021.72	10,801,841.46	30,402,181.16
Gasto de Capital	6,328,011.00	-	6,328,011.00	2,442,819.74		3,885,191.26
Amortización de la Deuda y Disminución de Pasivos	-	-	-	-	-	-
Total del Gasto	45,089,213.88	-	45,089,213.88	10,801,841.46	10,801,841.46	34,287,372.42



LIC. MAYRA ÁBREGO MONTENAYOR
 PRESIDENCIA MUNICIPAL
 PRESIDENTE MUNICIPAL
 2021-2024



C. MIGUEL ÁNGEL GUTIERREZ CHAVARRIA
 TESORERO MUNICIPAL
 2021-2024




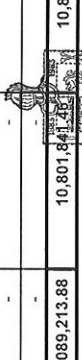
C. IGNACIO RODRÍGUEZ BARRIENTOS
 SINDICO MUNICIPAL
 DR. GONZÁLEZ N.L.
 2021-2024

Municipio de Doctor González, N.L.
 Informe de Avance de Gestión Financiera
 Estado Analítico del Ejercicio del Presupuesto de Egresos
 Clasificación Funcional (Finalidad y Función)
 Del 01 de Enero al 31 de Marzo de 2022 y del 01 de Enero al 31 de Diciembre de 2021

Concepto	Egresos					
	Aprobado 1	Ampliaciones/ (Reducciones) 2	Egresos Modificado 3=(1+2)	Devengado 4	Pagado 5	Subejercicio 6=(3-4)
Gobierno	45,089,213.88	-	45,089,213.88	10,801,841.46	10,801,841.46	34,287,372.42
Legislación	-	-	-	-	-	-
Justicia	-	-	-	-	-	-
Coordinación Política de Gobierno	45,089,213.88	-	45,089,213.88	10,801,841.46	10,801,841.46	34,287,372.42
Relaciones Exteriores	-	-	-	-	-	-
Asuntos Financieros y Hacendarios	-	-	-	-	-	-
Seguridad Nacional	-	-	-	-	-	-
Asuntos de orden Público y Seguridad Interior	-	-	-	-	-	-
Otros Servicios Generales	-	-	-	-	-	-
Desarrollo Social	-	-	-	-	-	-
Protección Ambiental	-	-	-	-	-	-
Vivienda y Servicios de la Comunidad	-	-	-	-	-	-
Salud	-	-	-	-	-	-
Recreación Cultura y otras Manifestaciones Sociales	-	-	-	-	-	-
Educación Protección Social	-	-	-	-	-	-
Otros Asuntos Sociales	-	-	-	-	-	-
Desarrollo Económico	-	-	-	-	-	-
Asuntos Económicos, Comerciales y Laborales en General	-	-	-	-	-	-
Agricultura, Silvicultura, Pesca y Caza	-	-	-	-	-	-
Combustibles y Energía	-	-	-	-	-	-
Minería, Manufacturas y Construcción	-	-	-	-	-	-
Transporte	-	-	-	-	-	-
Comunicaciones	-	-	-	-	-	-
Turismo	-	-	-	-	-	-
Ciencia, Tecnología e Innovación	-	-	-	-	-	-
Otras Industrias y otros Asuntos Económicos	-	-	-	-	-	-
Otras no Clasificadas en Funciones Anteriores	-	-	-	-	-	-
Transacciones de la Deuda Pública/Costo Financiero de la Deuda	-	-	-	-	-	-
Transferencias y Aportaciones entre Diferentes Niveles y Ordenes de Gobierno	-	-	-	-	-	-
Saneamiento del Sistema Financiero	-	-	-	-	-	-
Adeudos de Ejercicios Fiscales Anteriores	-	-	-	-	-	-
Total del Gasto	45,089,213.88	-	45,089,213.88	10,801,841.46	10,801,841.46	34,287,372.42


 LIC. MAYRA ABREGÓN MORALES
 DR. GONZÁLEZ N.L.
 PRESIDENTE MUNICIPAL ANTERIOR


 C. MIGUEL ÁNGEL GUTIÉRREZ CHAVARRA
 TESORERO MUNICIPAL
 DR. GONZÁLEZ N.L.
 2021-2024

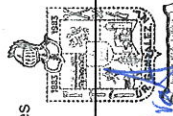

 C. IGNACIO RODRÍGUEZ BARRIENTOS
 SINDICATARIO
 SINDICO MUNICIPAL
 DR. GONZÁLEZ N.L.
 2021-2024

Municipio de Doctor González, N.L.
 Informe de Avance de Gestión Financiera
 Gasto por Categoría Programática

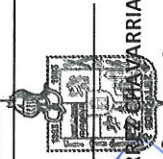
Del 01 de Enero al 31 de Marzo de 2022 y del 01 de Enero al 31 de Diciembre de 2021

Concepto	Egresos					
	Aprobado	Ampliaciones/ (Reducciones)	Egresos Modificado	Devengado	Pagado	Subejercicio
	1	2	3 = (1+2)	4	5	6 = (3 - 4)
Programas	-	-	-	-	-	-
Subsidios: Sector Social y Privado o Entidades Federativas y Municipios	-	-	-	-	-	-
Sujetos o Reglas de Operación	-	-	-	-	-	-
Otros Subsidios	-	-	-	-	-	-
Desempeño de las Funciones	45,089,213.88	-	45,089,213.88	10,801,841.46	10,801,841.46	34,287,372.42
Prestación de Servicios Públicos	45,089,213.88	-	45,089,213.88	10,801,841.46	10,801,841.46	34,287,372.42
Provisión de Bienes Públicos	-	-	-	-	-	-
Planeación, seguimiento y evaluación políticas públicas	-	-	-	-	-	-
Promoción y fomento	-	-	-	-	-	-
Regulación y supervisión	-	-	-	-	-	-
Funciones de las Fuerzas Armadas (Únicamente Gobierno Federal)	-	-	-	-	-	-
Específicos	-	-	-	-	-	-
Proyectos de Inversión	-	-	-	-	-	-
Administrativos y de Apoyo	-	-	-	-	-	-
Apoyo al proceso presupuestario y para mejorar la eficiencia Institucional	-	-	-	-	-	-
Apoyo a la función pública y al mejoramiento de la gestión	-	-	-	-	-	-
Operaciones ajenas	-	-	-	-	-	-
Compromisos	-	-	-	-	-	-
Obligaciones de cumplimiento de resolución Jurisdiccional	-	-	-	-	-	-
Desastres Naturales	-	-	-	-	-	-

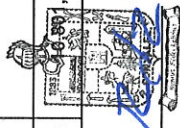
Obligaciones	-	-	-	-	-	-	-	-	-
Pensiones y jubilaciones	-	-	-	-	-	-	-	-	-
Aportaciones a la seguridad social	-	-	-	-	-	-	-	-	-
Aportaciones a fondos de estabilización	-	-	-	-	-	-	-	-	-
Aportaciones a fondos de inversión y restructura de pensiones	-	-	-	-	-	-	-	-	-
Programas de Gasto Federalizado (Gobierno Federal)	-	-	-	-	-	-	-	-	-
Gasto Federalizado	-	-	-	-	-	-	-	-	-
Participaciones a entidades federativas y municipios	-	-	-	-	-	-	-	-	-
Costo financiero, deuda o apoyo de deudores y ahorradores de la banca	-	-	-	-	-	-	-	-	-
Adeudos de ejercicios fiscales anteriores	-	-	-	-	-	-	-	-	-
Total del Gasto	45,089,213.88	45,089,213.88	10,801,841.46	10,801,841.46	34,287,372.42				



LIC. MAYRA ÁBREGO
PRESIDENTA MUNICIPAL
DR. GONZÁLEZ N.L.
2021-2024
PRESIDENTE MUNICIPAL



C. MIGUEL ÁNGEL GUTIERREZ
TESORERO MUNICIPAL
DR. GONZÁLEZ N.L.
2021-2024




C. IGNACIO RODRÍGUEZ
SINDICO MUNICIPAL
DR. GONZÁLEZ N.L.
2021-2024

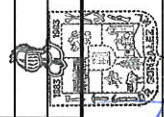
Municipio de Doctor González, N.L.
 Informe de Avance de Gestión Financiera
 Endeudamiento Neto

Del 01 de Enero al 31 de Marzo de 2022 y del 01 de Enero al 31 de Diciembre de 2021

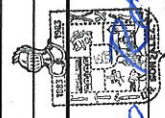
Identificación del Crédito o Instrumento	Colocación		Amortización		Endeudamiento neto
	A	B	C=A-B	C=A-B	
Créditos Bancarios					
NO APLICA					
Total de Créditos Bancarios	0	0	0	0	0
Otros Instrumentos de Deuda					
Total de otros Instrumentos de Deuda	0	0	0	0	0



Mayra
 LIC. MAYRA ÁBRIGO MORALES
 PRESIDENTE MUNICIPAL
 2021-2024



Miguel Ángel
 C. MIGUEL ÁNGEL GARCÍA CHAVARRÍA
 DR. GONZÁLEZ N.L.
 TESORERO MUNICIPAL
 2021-2024

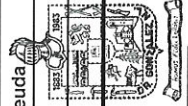


Ignacio
 C. IGNACIO RODRÍGUEZ BARRIENTOS
 SINDICATURA
 SINDICO MUNICIPAL
 2021-2024

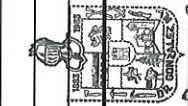
Municipio de Doctor González, N.L.
 Informe de Avance de Gestión Financiera
 Intereses de la Deuda

Del 01 de Enero al 31 de Marzo de 2022 y del 01 de Enero al 31 de Diciembre de 2021

Identificación del Crédito o Instrumento		Devengados	Pagados
Créditos Bancarios			
NO APLICA			
Total de Créditos Bancarios		0	0
Otros Instrumentos de Deuda			
Total de otros Instrumentos de Deuda		0	0
TOTAL		0	0



Mayra Ábrego
 LIC. MAYRA ÁBREGO MONTES
 2021-2024
 PRESIDENTE MUNICIPAL



Miguel Ángel Gutiérrez
 C. MIGUEL ÁNGEL GUTIÉRREZ
 DR. GONZÁLEZ N.L.
 2021-2024
 TESORERO MUNICIPAL



Ignacio Rodríguez
 C. IGNACIO RODRÍGUEZ BARRIENTÓS
 SINDICATURA
 GONZÁLEZ N.L.
 2021-2024
 SINDICO MUNICIPAL

Municipio de Doctor González, N.L.
Informe de Avance de Gestión Financiera

Estado de Situación Financiera Detallado - LDF

Del 01 de Enero al 31 de Marzo de 2022 y del 01 de Enero al 31 de Diciembre de 2021

(PESOS)

Concepto (c)	31 de Diciembre de 2021	31 de Diciembre de 2020	Concepto (c)	31 de Diciembre de 2021	31 de Diciembre de 2020
ACTIVO			PASIVO		
Activo Circulante			Pasivo Circulante		
a. Efectivo y Equivalentes (a=a1+a2+a3+a4+a5+a6+a7)	10,075,357.48	6,205,125.01	a. Cuentas por Pagar a Corto Plazo (a=a1+a2+a3+a4+a5+a6+a7+a8+a9)	7,024,508.98	7,016,285.24
a1) Efectivo	50,000.00	-	a1) Servicios Personales por Pagar a Corto Plazo	-	-
a2) Bancos/Tesorería	8,345,015.78	4,759,372.94	a2) Proveedores por Pagar a Corto Plazo	-	-
a3) Bancos/Dependencias y Otros	-	-	a3) Contratistas por Obras Públicas por Pagar a Corto Plazo	-	-
a4) Inversiones Temporales (Hasta 3 meses)	-	-	a4) Participaciones y Aportaciones por Pagar a Corto Plazo	-	-
a5) Fondos con Afectación Específica	1,680,341.70	1,445,752.07	a5) Transferencias Otorgadas por Pagar a Corto Plazo	-	-
a6) Depósitos de Fondos de Terceros en Garantía y/o Administración	-	-	a6) Intereses, Comisiones y Otros Gastos de la Deuda Pública por Pagar a Corto Plazo	-	-
a7) Otros Efectivos y Equivalentes	-	-	a7) Retenciones y Contribuciones por Pagar a Corto Plazo	7,024,508.98	7,016,285.24
b. Derechos a Recibir Efectivo o Equivalentes (b=b1+b2+b3+b4+b5+b6+b7)	2,299,254.39	2,299,048.92	a8) Devoluciones de la Ley de Ingresos por Pagar a Corto Plazo	-	-
b1) Inversiones Financieras de Corto Plazo	-	-	a9) Otras Cuentas por Pagar a Corto Plazo	-	-
b2) Cuentas por Cobrar a Corto Plazo	-	-	b. Documentos por Pagar a Corto Plazo (b=b1+b2+b3)	-	-
b3) Deudores Diversos por Cobrar a Corto Plazo	17,399.99	17,399.99	b1) Documentos Comerciales por Pagar a Corto Plazo	-	-
b4) Ingresos por Recuperar a Corto Plazo	-	-	b2) Documentos con Contratistas por Obras Públicas por Pagar a Corto Plazo	-	-
b5) Deudores por Anticipos de la Tesorería a Corto Plazo	-	-	b3) Otros Documentos por Pagar a Corto Plazo	-	-
b6) Préstamos Otorgados a Corto Plazo	-	-	c. Porción a Corto Plazo de la Deuda Pública a Largo Plazo (c=c1+c2)	-	-
b7) Otros Derechos a Recibir Efectivo o Equivalentes a Corto Plazo	2,281,854.40	2,281,648.93	c1) Porción a Corto Plazo de la Deuda Pública	-	-
c. Derechos a Recibir Bienes o Servicios (c=c1+c2+c3+c4+c5)	-	-	c2) Porción a Corto Plazo de Arrendamiento Financiero	-	-
c1) Anticipo a Proveedores por Adquisición de Bienes y Prestación de Servicios a Corto Plazo	-	-	d. Títulos y Valores a Corto Plazo	-	-
c2) Anticipo a Proveedores por Adquisición de Bienes Inmuebles y Muebles a Corto Plazo	-	-	e. Pasivos Diferidos a Corto Plazo (e=e1+e2+e3)	-	-
c3) Anticipo a Proveedores por Adquisición de Bienes Intangibles a Corto Plazo	-	-	e1) Ingresos Cobrados por Adelantado a Corto Plazo	-	-
c4) Anticipo a Contratistas por Obras Públicas a Corto Plazo	-	-	e2) Intereses Cobrados por Adelantado a Corto Plazo	-	-
c5) Otros Derechos a Recibir Bienes o Servicios a Corto Plazo	-	-	e3) Otros Pasivos Diferidos a Corto Plazo	-	-
d. Inventarios (d=d1+d2+d3+d4+d5)	-	-	f. Fondos y Bienes de Terceros en Garantía y/o Administración a Corto Plazo (f=f1+f2+f3+f4+f5+f6)	-	-
d1) Inventario de Mercancías para Venta	-	-	f1) Fondos en Garantía a Corto Plazo	-	-
d2) Inventario de Mercancías Terminadas	-	-	f2) Fondos en Administración a Corto Plazo	-	-
d3) Inventario de Mercancías en Proceso de Elaboración	-	-	f3) Fondos Contingentes a Corto Plazo	-	-
d4) Inventario de Materias Primas, Materiales y Suministros para Producción	-	-	f4) Fondos de Fideicomisos, Mandatos y Contratos Análogos a Corto Plazo	-	-
d5) Bienes en Tránsito	-	-	f5) Otros Fondos de Terceros en Garantía y/o Administración a Corto Plazo	-	-
e. Almacenes	-	-	f6) Valores y Bienes en Garantía a Corto Plazo	-	-
f. Estimación por Pérdida o Deterioro de Activos Circulantes (f=f1+f2)	-	-	g. Provisiones a Corto Plazo (g=g1+g2+g3)	-	-
f1) Estimaciones para Cuentas Incobrables por Derechos a Recibir Efectivo o Equivalentes	-	-	g1) Provisión para Demandas y Juicios a Corto Plazo	-	-
f2) Estimación por Deterioro de Inventarios	-	-	g2) Provisión para Contingencias a Corto Plazo	-	-
g. Otros Activos Circulantes (g=g1+g2+g3+g4)	-	-	g3) Otras Provisiones a Corto Plazo	-	-
g1) Valores en Garantía	-	-	h. Otros Pasivos a Corto Plazo (h=h1+h2+h3)	-	-
g2) Bienes en Garantía (excluye depósitos de fondos)	-	-	h1) Ingresos por Clasificar	-	-
g3) Bienes Derivados de Embargos, Decomisos, Aseguramientos y Dación en Pago	-	-	h2) Recaudación por Participar	-	-
g4) Adquisición con Fondos de Terceros	-	-	h3) Otros Pasivos Circulantes	-	-
IA. Total de Activos Circulantes (IA = a + b + c + d + e + f + g)	12,374,611.87	8,504,173.93	IIA. Total de Pasivos Circulantes (IIA = a + b + c + d + e + f + g + h)	7,024,508.98	7,016,285.24
Activo No Circulante			Pasivo No Circulante		
a. Inversiones Financieras a Largo Plazo	-	-	a. Cuentas por Pagar a Largo Plazo	-	-
b. Derechos a Recibir Efectivo o Equivalentes a Largo Plazo	-	-	b. Documentos por Pagar a Largo Plazo	-	-
c. Bienes Inmuebles, Infraestructura y Construcciones en Proceso	16,249,445.31	30,697,326.34	c. Deuda Pública a Largo Plazo	-	-
d. Bienes Muebles	7,185,641.42	6,520,413.90	d. Pasivos Diferidos a Largo Plazo	-	-
e. Activos Intangibles	-	-	e. Fondos y Bienes de Terceros en Garantía y/o en Administración a Largo Plazo	-	-

Municipio de Doctor González, N.L.
Informe de Avance de Gestión Financiera
Estado Analítico de la Deuda y Otros Pasivos-LDF

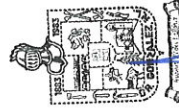
Del 01 de Enero al 31 de Marzo de 2022 y del 01 de Enero al 31 de Diciembre de 2021
(Pesos)


Denominación de las Deudas	Saldo al 31 de Diciembre 2020	Disposiciones del Período (e)	Amortizaciones del Período (f)	Revaluaciones, Reclasificaciones y otros Ajustes (g)	Saldo Final del Período (h) H=d+e+f+g	Pago de Intereses del Período (i)	Pago de Comisiones y demás costos asociados durante el Período
Deuda Pública (1=A+B)	-	-	-	-	-	-	-
A. Corto Plazo (A=a1+a2+a3)	-	-	-	-	-	-	-
Deuda Interna	-	-	-	-	-	-	-
a1) Instituciones de Crédito	-	-	-	-	-	-	-
a2) Títulos y Valores:	-	-	-	-	-	-	-
a3) Arrendamientos Financieros	-	-	-	-	-	-	-
B. Largo Plazo (B=b1+b2+b3)	-	-	-	-	-	-	-
b1) Instituciones de Crédito	-	-	-	-	-	-	-
b2) Títulos y Valores:	-	-	-	-	-	-	-
b3) Arrendamientos Financieros	-	-	-	-	-	-	-
Otros Pasivos:	7,016,285.24	985,388.54	993,612.28	-	7,024,508.98	-	-
Total Deuda y Otros Pasivos (3=1+2)	7,016,285.24	985,388.54	993,612.28	-	7,024,508.98	-	-
Deuda Contingente (informativo)	-	-	-	-	-	-	-
A. Deuda Contingente 1	-	-	-	-	-	-	-
B. Deuda Contingente 1	-	-	-	-	-	-	-
C. Deuda Contingente XXX	-	-	-	-	-	-	-
Valor de Instrumentos Bono cupon Cero 2 (informativo)	-	-	-	-	-	-	-
A. Instrumento Bono Cupon Cero 1	-	-	-	-	-	-	-
B. Instrumento Bono Cupon Cero 2	-	-	-	-	-	-	-
C. Instrumento Bono Cupon Cero XX	-	-	-	-	-	-	-
	7,016,285.24	985,388.54	993,612.28	-	7,024,508.98	-	-


refiere cualquier financiamiento sin fuente o garantía de pago definida, que sea asumida de manera solidaria o subsidiaria por las entidades Federativas con sus Municipios, organismos centralizados y empresas en participación estatal mayoritaria y fideicomisos, locales o municipales, y por los Municipios con sus respectivos organismos descentralizados y empresas de participación municipal

refiere al valor del Bono Cupon Cero que respalda el pago de los Créditos asociados al mismo

Obligaciones a Corto Plazo (k)	Monto Contratado (l)	Plazo Pactado (m)	Tasa de Interés (n)	Comisiones y Costos Relacionados (o)	Tasa Efectiva (p)
6. Obligaciones a Corto Plazo (informativo)					
A. Crédito 1					
B. Crédito 2					
C. Crédito XX					


LIC. MAYRA ABREGO MONTAÑÓN
PRESIDENTE MUNICIPAL
2021-2024


C. MIGUEL ÁNGEL GUTIÉRREZ CHAVARRI
TESORERO MUNICIPAL
2021-2024


C. IGNACIO RODRÍGUEZ BARRIEN
SINDICATO MUNICIPAL
2021-2024

Municipio de Doctor González, N.L.
 Informe de Avance de Gestión Financiera
 Informe Analítico de Obligaciones Diferentes de Financiamiento-LDF

Del 01 de Enero al 31 de Marzo de 2022 y del 01 de Enero al 31 de Diciembre de 2021
 (Pesos)

Denominación de las Obligaciones Diferentes de Financiamiento (c)	Fecha del Contrato (d)	Fecha de inicio de operación del proyecto (e)	Fecha de vencimiento (f)	Monto de la Inversión pactado (g)	Plazo Pactado (h)	Monto promedio mensual del pago de la contraprestación (i)	Monto promedio mensual del pago de la contraprestación correspondiente al pago de inversión (j)	Monto pagado de la inversión al 30 de Junio de 2021 (k)	Monto pagado de la inversión actualizado al 30 de Junio de 2021 (l)	Saldo pendiente por pagar de la inversión al 30 de Junio de 2021 (m=g-l)
A. Asociaciones Público privadas (APP's) A=a+b+c+d)										
a) APP1	0	0	0	0	0	0	0	0	0	0
b) APP2	0	0	0	0	0	0	0	0	0	0
c) APP3	0	0	0	0	0	0	0	0	0	0
d) APP XX	0	0	0	0	0	0	0	0	0	0
B. Otros Instrumentos (B=a+b+c+d)										
a) Otro Instrumento 1	0	0	0	0	0	0	0	0	0	0
b) Otro Instrumento 2	0	0	0	0	0	0	0	0	0	0
c) Otro Instrumento 3	0	0	0	0	0	0	0	0	0	0
d) Otro Instrumento XX	0	0	0	0	0	0	0	0	0	0
C. Total de Obligaciones Diferentes de Financiamiento (C=A+B)	0	0	0	0	0	0	0	0	0	0

NO APLICA



C. MIGUEL ÁNGEL GUTIERREZ CHAVARRA
 TESORERO MUNICIPAL
 DR. GONZÁLEZ N.L.
 2021-2024



C. IGNACIO RODRÍGUEZ BARRIENTOS
 SINDICO MUNICIPAL SINDICATURA
 DR. GONZÁLEZ N.L.
 2021-2024



LIC. MAYRA ABREU
 PRESIDENTE MUNICIPAL
 DR. GONZÁLEZ N.L.
 2021-2024

Municipio de Doctor González, N.L.
 Informe de Avance de Gestión Financiera
 Balance presupuestario LDF-LDF

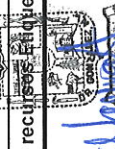
Del 01 de Enero al 31 de Marzo de 2022 y del 01 de Enero al 31 de Diciembre de 2021

Concepto (c)	Estimado/ Aprobado	Devengado	Recaudado/Pagado
A. Ingresos Totales (A=A1+A2+A3)	45,089,213.88	14,512,335.78	14,512,335.78
A1. Ingresos de libre Disposición	37,518,603.61	13,253,725.38	13,253,725.38
A2. Transferencias Federales Etiquetadas	7,570,610.28	1,258,610.40	1,258,610.40
A3. Financiamiento Neto	-	-	-
B. Egresos presupuestarios 1 (B=B1+B2)	45,089,213.88	10,801,841.46	10,801,841.46
B1. Gasto no Etiquetado (sin incluir Amortización de la Deuda Pública)	37,518,603.60	10,801,841.46	10,801,841.46
B2. Gasto Etiquetado (sin incluir la Deuda Pública)	7,570,610.28	-	-
C. Remanente del Ejercicio Anterior (C=C1+C2)	-	-	-
C1. Remanente de Ingresos de Libre Disposición aplicados al periodo	-	-	-
C2. Remanente de Transferencias Federales Etiquetadas Aplicadas en el periodo	-	-	-
I. Balance Presupuestario (I=A-B+C)	0.00	3,710,494.32	3,710,494.32
II. Balance Presupuestario sin Financiamiento Neto (II=I-A3)	0.00	3,710,494.32	3,710,494.32
III. Balance Presupuestario sin Financiamiento Neto y sin Remanentes del Ejercicio Anterior (III=II-C)	0.00	3,710,494.32	3,710,494.32
Concepto	Aprobado	Devengado	Pagado
E. Intereses, Comisiones y Gastos de la Deuda (E=E1+E2)			
E1. Intereses, Comisiones y Gastos de la Deuda con Gasto No Etiquetado	-	-	-
E2. Intereses, Comisiones y Gastos de la Deuda con Gasto Etiquetado	-	-	-
IV. Balance primario (IV=III+E)	0.00	3,710,494.32	3,710,494.32
Concepto	Estimado /Aprobado	Devengado	Recaudado/Pagado
F. Financiamiento (F=F1+F2)			
F1. Financiamiento con Fuente de Ingresos libre Disposición	-	-	-
F2. Financiamiento con Fuente de Transferencias Federales Etiquetadas	-	-	-

G. Amortización de la Deuda (G=G1+G2)	-	-	-
G1. Amortización de la Deuda Pública con Gasto no Etiquetado	-	-	-
G12 Amortización de la Deuda Pública con Gasto Etiquetado	-	-	-
A3. Financiamiento Neto (A3=F-G)			

Concepto	Estimado /Aprobado	Devengado	Recaudado/Pagado
A1. Ingresos de Libre Disposición	37,518,603.61	13,253,725.38	13,253,725.38
A3.1 Financiamiento Neto con Fuente de Pago de Ingresos de Libre Disposición (A3.1=F1-G1)	-	-	-
F1. Financiamiento con Fuente de Pago de Ingresos de Libre Disposición	-	-	-
G1.Amortización de la Deuda Pública con Gasto no Etiquetado	-	-	-
B1. Gasto No Etiquetado (sin incluir Amortización de la Deuda Pública)	37,518,603.60	10,801,841.46	10,801,841.46
C1. Remanentes de Ingresos de la Libre Disposición aplicados en el periodo	-	-	-
V. Balance Presupuestario de Recursos Disponibles (V=A1+A3.1 -B1+C1)	0.00	2,451,883.92	2,451,883.92
VI. Balance Presupuestario de Recursos Disponibles sin financiamiento (V=A1+A3.1 -B1+C1)	0.00	2,451,883.92	2,451,883.92


Concepto	Estimado /Aprobado	Devengado	Recaudado/Pagado
A2. Transferencias Federales Etiquetadas			
A3.2 Financiamiento Neto con fuente de Pago de Transferencias Federales Etiquetadas (A3.2= F2-G2)	7,570,610.28	1,258,610.40	1,258,610.40
F2. Financiamiento con fuente de Pago de Transferencias Federales Etiquetadas	-	-	-
G2. Amortización de la Deuda pública con Gasto Etiquetado	-	-	-
B2. Gasto Etiquetado (sin incluir Amortización de la Deuda Pública)	7,570,610.28	1,258,610.40	1,258,610.40
C2. Remanentes de Transferencias Federales Etiquetadas aplicadas en el periodo	-	-	-
VII. Balance Presupuestario Recursos Etiquetados (VII=A2+A3.2-B2+C2)	-	-	-
VIII. Balance Presupuestario de recursos Etiquetados sin Financiamiento neto (VIII=VII-A3.2)	-	-	-



 LIC. MAYRA ABRÉO GONZÁLEZ MAYOR

 2021-2024


 PRESIDENTE MUNICIPAL



 C. MIGUEL ÁNGEL GUTIÉRREZ CHAVARRIA

 TESORERO MUNICIPAL

 2021-2024



 Ignacio R.

 C. IGNACIO RODRÍGUEZ BARRIENTOS

 SINDICO MUNICIPAL

 2021-2024

Municipio de Doctor González, N.L.
Informe de Avance de Gestión Financiera
Estado de Ingresos Detallado

Del 01 de Enero al 31 de Marzo de 2022 y del 01 de Enero al 31 de Diciembre de 2021
(Pesos)

Concepto (c)	Ingreso						Diferencia (e)
	Estimado (d)	Ampliaciones y Reducciones	Modificado	Devengado	Recaudado		
Ingresos de Libre Disposición							
A. Impuestos	1,869,163.33	-	1,869,163.33	873,454.39	873,454.39	995,708.94	
B. Cuotas y Aportaciones de Seguridad Social	-	-	-	-	-	-	
C. Contribuciones de Mejoras	-	-	-	-	-	-	
D. Derechos	619,672.23	-	619,672.23	123,292.45	123,292.45	496,379.78	
E. Productos	2,674,659.54	-	2,674,659.54	63,750.93	63,750.93	2,610,908.61	
F. Aprovechamientos	1,574,600.12	-	1,574,600.12	229,440.50	229,440.50	1,345,159.62	
G. Ingresos por Ventas de Bienes y Servicios	-	-	-	-	-	-	
H. Participaciones y Aportaciones (H=h1+h2+h3+h4+h5+h6+h7+h8+h9+h10+h11)	20,770,179.75	-	20,770,179.75	7,358,870.59	7,358,870.59	13,411,309.16	
h1) Fondo general de participaciones	14,109,040.09	-	14,109,040.09	3,109,946.66	3,109,946.66	10,999,093.43	
h2) Fondo de Fomento municipal	5,220,233.45	-	5,220,233.45	3,525,482.55	3,525,482.55	1,694,750.90	
h3) Fondo de Fiscalización Recaudación	737,577.12	-	737,577.12	165,509.14	165,509.14	572,067.98	
h4) Fondo de Compensación	-	-	-	-	-	-	
h5) Fondo de Extracción de Hidrocarburos	9,201.41	-	9,201.41	-	-	9,201.41	
h6) Impuesto Especial sobre Producción y Servicios	459,536.16	-	459,536.16	127,373.45	127,373.45	332,162.71	
h7) 0.136% de la recaudación Federal participable	-	-	-	-	-	-	
h8) 3.17% Sobre extracción de petróleo	-	-	-	-	-	-	
h9) Gasolina y Diésel	-	-	-	-	-	-	
h10) Fondo de Impuesto sobre la Renta	234,591.52	-	234,591.52	32,125.79	32,125.79	202,465.73	
h11) Fondo de Estabilización de los Ingresos de las Entidades Federativas	-	-	-	398,433.00	398,433.00	398,433.00	
Incentivos derivados de la Colaboración Fiscal (=i1+i2+i3+i4+i5)	575,765.44	-	575,765.44	127,910.01	127,910.01	447,855.43	
i1) Tenencia o Uso de Vehículos	28,882.64	-	28,882.64	1,299.85	1,299.85	27,582.79	
i2) Fondo de Compensación ISAN	-	-	-	-	-	-	
i3) Impuesto Sobre Automóviles Nuevos	546,882.80	-	546,882.80	126,610.16	126,610.16	420,272.64	
i4) Fondo de Compensación de Repecos-Intermedios	-	-	-	-	-	-	
i5) Otros Incentivos Económicos	-	-	-	-	-	-	
J. Transferencias	9,434,563.20	-	9,434,563.20	4,477,006.51	4,477,006.51	4,957,556.69	
K. Convenios	-	-	-	-	-	-	
k1) Otros Convenios y Subsidios	-	-	-	-	-	-	
L. Otros Ingresos de libre Disposición (L=l1+l2)	-	-	-	-	-	-	
l1) Participaciones en Ingresos locales	-	-	-	-	-	-	
l2) Otros Ingresos de Libre Disposición	-	-	-	-	-	-	
Total de Ingresos de Libre Disposición (=A+B+C+D+E+F+G+H+I+J+K)	37,518,603.61	-	37,518,603.61	13,253,725.38	13,253,725.38	24,264,878.23	
Ingresos Excedentes de Ingresos de Libre Disposición							
Transferencias Federales Etiquetadas							
A. Aportaciones (A=a1+a2+a3+a4+a5+a6+a7+a8)	7,570,610.28	-	7,570,610.28	1,258,610.40	1,258,610.40	6,311,999.88	
a1) Fondo de Aportaciones para la Nomina Educativa y Gasto Operativo	-	-	-	-	-	-	
a2) Fondo de Aportaciones para los Servicios de Salud	5,452,450.64	-	5,452,450.64	635,018.40	635,018.40	4,817,432.24	
a3) Fondo de Aportaciones para la Infraestructura Social	2,118,159.64	-	2,118,159.64	623,592.00	623,592.00	1,494,567.64	
a4) Fondo de Aportaciones para el Fortalecimiento de los Municipios	-	-	-	-	-	-	

Municipio de Doctor González, N.L.
Informe de Avance de Gestión Financiera
Estado Analítico del Ejercicio del presupuesto de Egresos Detallado - LDF
Clasificación por objeto del Gasto (capítulo y concepto)

Del 01 de Enero al 31 de Marzo de 2022 y del 01 de Enero al 31 de Diciembre de 2021

(pesos)

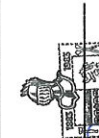
Concepto	Egresos						
	Aprobado (d)	Ampliaciones/ (Reducciones)	Egresos Modificado	Devengado	Pagado	Subejercicio (e)	
I. Gasto No Etiquetado (I= A+B+C+D+E+F+G+H+I)	45,089,213.88	-	45,089,213.88	10,801,841.46	10,801,841.46	34,287,372.42	
A. Servicios Personales (A=a1+a2+a3+a4+a5+a6+a7)	18,307,052.00	-	18,307,052.00	4,086,583.54	4,086,583.54	14,220,468.46	
a1) Remuneraciones al personal de Carácter Permanente	14,366,908.00	-	14,366,908.00	3,231,609.19	3,231,609.19	11,135,298.81	
a2) Remuneraciones al personal de Carácter Transitorio	492,305.00	-	492,305.00	157,440.00	157,440.00	334,865.00	
a3) Remuneraciones Adicionales y Especiales	2,729,049.00	-	2,729,049.00	279,145.08	279,145.08	2,449,903.92	
a4) Seguridad Social	342,398.00	-	342,398.00	285,169.80	285,169.80	57,228.20	
a5) Otras prestaciones Sociales y Económicas	376,392.00	-	376,392.00	133,219.47	133,219.47	243,172.53	
a6) Previsiones	-	-	-	-	-	-	
a7) Pago de Estímulos al Servidor Público	-	-	-	-	-	-	
B. Materiales y Suministros (B=b1+b2+b3+b4+b5+b6+b7+b8+b9)	6,008,625.00	-	6,008,625.00	1,286,021.56	1,286,021.56	4,722,603.44	
b1) Materiales de Administración, Emisión de Documentos y Artículos Oficiales	790,656.00	-	790,656.00	147,643.29	147,643.29	643,012.71	
Alimentos y Utensilios	509,486.00	-	509,486.00	49,572.72	49,572.72	459,913.28	
b3) Materias Primas y materiales de Producción y Comercialización	-	-	-	-	-	-	
b4) Materiales y Artículos de Construcción y de Reparación	1,264,062.00	-	1,264,062.00	291,887.67	291,887.67	972,174.33	
b5) Productos Químicos, Farmacéuticos y de Laboratorio	12,906.00	-	12,906.00	72,018.31	72,018.31	59,112.31	
b6) Combustibles, Lubrificantes y Aditivos	2,799,759.00	-	2,799,759.00	671,795.50	671,795.50	2,127,963.50	
b7) Vestuario, Blancos, Prendas de Producción y Artículos Deportivos	373,090.00	-	373,090.00	18,082.00	18,082.00	355,008.00	
b8) Materiales y Suministros para Seguridad	-	-	-	-	-	-	
b9) Herramientas, Refacciones y Accesorios Menores	258,666.00	-	258,666.00	35,022.07	35,022.07	223,643.93	
C. Servicios Generales (C=c1+c2+c3+c4+c5+c6+c7+c8+c9)	11,207,664.00	-	11,207,664.00	2,118,056.20	2,118,056.20	9,089,607.80	
c1) Servicios Básicos	3,880,140.00	-	3,880,140.00	791,133.80	791,133.80	3,089,006.20	
c2) Servicios de Arrendamiento	992,630.00	-	992,630.00	3,000.00	3,000.00	989,630.00	
c3) Servicios Profesionales, Científicos, Técnicos y Otros Servicios	480,689.00	-	480,689.00	213,482.56	213,482.56	267,206.44	
c4) Servicios Financieros, Bancarios y Comerciales	193,943.00	-	193,943.00	25,512.93	25,512.93	168,430.07	
c5) Servicios de Instalación, Reparación, Mantenimiento y Conservación	3,500,314.00	-	3,500,314.00	818,303.26	818,303.26	2,682,010.74	
c6) Servicios de Comunicación Social y Publicidad	91,695.00	-	91,695.00	7,540.00	7,540.00	84,155.00	
c7) Servicio de Traslado y Viáticos	41,864.00	-	41,864.00	779.00	779.00	41,085.00	
c8) Servicios Oficiales	1,666,953.00	-	1,666,953.00	151,643.65	151,643.65	1,515,309.35	
c9) Otros Servicios Generales	359,436.00	-	359,436.00	106,661.00	106,661.00	252,775.00	
D. Transferencias, Asignaciones, Subsidios y Otras Ayudas	3,237,861.88	-	3,237,861.88	868,360.42	868,360.42	2,369,501.46	

i5) Costo por Coberturas	-	-	-	-	-	-	-	-
i6) Apoyos Financieros	-	-	-	-	-	-	-	-
i7) adeudos de Ejercicios Fiscales Anteriores (Adeñas)	-	-	-	-	-	-	-	-
III. Total Egresos III=(I+II)	45,089,213.88	45,089,213.88	10,801,841.46	10,801,841.46	10,801,841.46	10,801,841.46	34,287,372.42	34,287,372.42



Ignacio

C. IGNACIO RODRÍGUEZ BARRIENTOS
DR. GONZÁLEZ N.L.
2021-2024
SINDICO MUNICIPAL



Miguel Ángel

C. MIGUEL ÁNGEL GUTIERREZ CHAVARRIA
DR. GONZÁLEZ N.L.
2021-2024
TESORERO MUNICIPAL



Mayra

LIC. MAYRA ÁBREGO GONZÁLEZ
DR. GONZÁLEZ N.L.
2021-2024
PRESIDENTE MUNICIPAL


TESORERÍA MUNICIPAL
DR. GONZÁLEZ N.L.
2021-2024

Municipio de Doctor González, N.L.
 Informe de Avance de Gestión Financiera
 Estado Analítico del Ejercicio del Presupuesto de Egresos
 Clasificación Administrativa

Del 01 de Enero al 31 de Marzo de 2022 y del 01 de Enero al 31 de Diciembre de 2021

Concepto	Egresos					
	Aprobado (d)	Ampliaciones/ (Reducciones)	Modificado	Devengado	Pagado	Subejercicio (e)
I. Gasto No Etiquetado (I=A+B+C+D+E+F+G+H)	37,518,603.60	-	37,518,603.60	10,801,841.46	10,801,841.46	34,287,372.42
Municipio Doctor Gonzalez, N.L.	45,089,213.88	-	45,089,213.88	10,801,841.46	10,801,841.46	34,287,372.42
II. Gasto Etiquetado (II=A+B+C+D+E+F+G+H)	7,570,610.28	-	7,570,610.28	-	-	-
Municipio Doctor Gonzalez, N.L.	7,570,610.28	-	7,570,610.28	-	-	-
III Total de Egresos (III=I+II)	45,089,213.88	-	45,089,213.88	10,801,841.46	10,801,841.46	34,287,372.42


 LIC. MAYRA ÁBRECO MONTMAYOR
 PRESIDENTE MUNICIPAL
 DR. GONZÁLEZ N.L.
 2021-2024


 C. MIGUEL ÁNGEL GUTIÉRREZ GAVARRÍA
 TESORERO MUNICIPAL
 DR. GONZÁLEZ N.L.
 2021-2024


 C. IGNACIO RODRÍGUEZ SÁBIDO
 SINDICO MUNICIPAL
 DR. GONZÁLEZ N.L.
 2021-2024

Municipio de Doctor González, N.L.
 Informe de Avance de Gestión Financiera
 Estado Analítico del Ejercicio del Presupuesto de Egresos
 Clasificación Funcional (Finalidad y Función)

Del 01 de Enero al 31 de Marzo de 2022 y del 01 de Enero al 31 de Diciembre de 2021

Concepto	Egresos					
	Aprobado (d)	Ampliaciones/ (Reducciones)	Egresos Modificado	Devengado	Pagado	Subejercicio (e)
I. Gasto No Etiquetado (I=A+B+C+D)	-	-	-	-	-	-
A. Gobierno (A=a1+a2+a3+a4+a5+a6+a7+a8)	45,089,213.88	-	45,089,213.88	10,801,841.46	10,801,841.46	34,287,372.42
a1) legislación	-	-	-	-	-	-
a2) Justicia	-	-	-	-	-	-
a3) Coordinación Política de Gobierno	45,089,213.88	-	45,089,213.88	10,801,841.46	10,801,841.46	34,287,372.42
a4) Relaciones Exteriores	-	-	-	-	-	-
a5) Asuntos Financieros y Hacendarios	-	-	-	-	-	-
a6) Seguridad Nacional	-	-	-	-	-	-
a7) Asuntos de orden Público y Seguridad Interior	-	-	-	-	-	-
a8) Otros Servicios Generales	-	-	-	-	-	-
B. Desarrollo Social (B=b1+b2+b3+b4+b5+b6)	-	-	-	-	-	-
b1) Protección Ambiental	-	-	-	-	-	-
b2) Vivienda y Servicios de la Comunidad	-	-	-	-	-	-
b3) Salud	-	-	-	-	-	-
b4) Recreación Cultura y otras Manifestaciones Sociales	-	-	-	-	-	-
b5) Educación Protección Social	-	-	-	-	-	-
b6) Otros Asuntos Sociales	-	-	-	-	-	-
C. Desarrollo Económico C=c1+c2+c3+c4+c5+c6+c7+c8+c9)	-	-	-	-	-	-
c1) Asuntos Económicos, Comerciales y Laborales en General	-	-	-	-	-	-
c2) Agropecuaria, Silvicultura, Pesca y Caza	-	-	-	-	-	-
c3) Combustibles y Energía	-	-	-	-	-	-
c4) Minería, Manufacturas y Construcción	-	-	-	-	-	-
c5) Transporte	-	-	-	-	-	-
c6) Comunicaciones	-	-	-	-	-	-
c7) Turismo	-	-	-	-	-	-
c8) ciencia, Tecnología e Innovación	-	-	-	-	-	-
c9) Otras Industrias y otros Asuntos Económicos	-	-	-	-	-	-
D. Otros no Clasificados en Funciones Anteriores (D=d1+d2+d3+d4)	-	-	-	-	-	-
d1) Transacciones de la Deuda Pública/Costo Financiero de la Deuda	-	-	-	-	-	-
d2) Transferencias y Aportaciones entre Diferentes Niveles y Ordenes de Gobierno	-	-	-	-	-	-
d3) Saneamiento del Sistema Financiero	-	-	-	-	-	-
d4) Adeudos de Ejercicios Fiscales Anteriores	-	-	-	-	-	-
II. Gasto Etiquetado (I=A+B+C+D)	-	-	-	-	-	-
A. Gobierno (A=a1+a2+a3+a4+a5+a6+a7+a8)	-	-	-	-	-	-

Municipio de Doctor González, N.L.
 Informe de Avance de Gestión Financiera
 Estado Analítico del Ejercicio del Presupuesto de Egresos
 Clasificación de Servicios personales por Categoría
 Del 01 de Enero al 31 de Marzo de 2022 y del 01 de Enero al 31 de Diciembre de 2021

Concepto (c)	Egresos					
	Aprobado (d)	Ampliaciones/ (Reducciones)	Modificado	Devengado	Pagado	Subejercicio (e)
I. Gasto No Etiquetado (I=A+B+C+D+E+F+G+H)	18,307,052.00	-	18,307,052.00	4,086,583.54	4,086,583.54	14,220,468.46
A. Personal Administrativo y de Servicio Público	18,307,052.00	-	18,307,052.00	4,086,583.54	4,086,583.54	14,220,468.46
B. Magisterio	-	-	-	-	-	-
C. Servicios de Salud (C=c1+c2)	-	-	-	-	-	-
c1) Personal Administrativo	-	-	-	-	-	-
c2) Personal Médico, Paramédico y afin	-	-	-	-	-	-
D. Seguridad Pública	-	-	-	-	-	-
E. Gastos asociados a la implementación de nuevas Leyes Federales o reformas a las mismas	-	-	-	-	-	-
e1) Nombre del Programa o ley 1	-	-	-	-	-	-
e2) Nombre del Programa o ley 2	-	-	-	-	-	-
(E=e1+e2)	-	-	-	-	-	-
F. Sentencias Laborales Definitivas	-	-	-	-	-	-
II. Gasto Etiquetado (II=A+B+C+D+E+F+G+H)	-	-	-	-	-	-
A. Personal Administrativo y de Servicio Público	-	-	-	-	-	-
B. Magisterio	-	-	-	-	-	-
C. Servicios de Salud (C=c1+c2)	-	-	-	-	-	-
c1) Personal Administrativo	-	-	-	-	-	-
c2) Personal Médico, Paramédico y afin	-	-	-	-	-	-
D. Seguridad Pública	-	-	-	-	-	-
E. Gastos asociados a la implementación de nuevas Leyes Federales o reformas a las mismas	-	-	-	-	-	-
e1) Nombre del Programa o ley 1	-	-	-	-	-	-
e2) Nombre del Programa o ley 2	-	-	-	-	-	-
(E=e1+e2)	-	-	-	-	-	-
F. Sentencias Laborales Definitivas	-	-	-	-	-	-
III. Total de Gastos en Servicios Personales	18,307,052.00	-	18,307,052.00	4,086,583.54	4,086,583.54	14,220,468.46


 LIC. MAYRA ÁBREGO GONZÁLEZ N.L.
 PRESIDENTE MUNICIPAL
 2021-2024


 PRESIDENCIA MUNICIPAL
 DR. GONZÁLEZ N.L.
 TESORERO MUNICIPAL
 2021-2024


 C. MIGUEL ÁNGEL GUTIÉRREZ BARRIENTOS
 DR. GONZÁLEZ N.L.
 TESORERO MUNICIPAL
 2021-2024


 IGNACIO RODRIGUEZ BARRIENTOS
 DR. GONZÁLEZ N.L.
 SINDICO MUNICIPAL
 2021-2024



 SINDICATURA
 DR. GONZÁLEZ N.L.
 SINDICO MUNICIPAL
 2021-2024


 SINDICATURA
 DR. GONZÁLEZ N.L.
 SINDICO MUNICIPAL
 2021-2024

Municipio de Doctor González, N.L.
Informe de Avance de Gestión Financiera
Proyecciones de Ingresos
2022 a 2027
(PESOS)

Concepto (b)	Año en Cuestión (de Iniciativa de ley) c	2023	2024	2025	2026	2027
1. Ingresos de Libre Disposición (1=A+B+C+D+E+F+G+H+I+J+K+L)	37,518,603.61	38,456,568.70	39,417,982.91	40,403,432.49	41,413,518.30	42,448,856.26
A. Impuestos	1,869,163.33	1,915,892.41	1,963,789.72	2,012,884.46	2,063,206.58	2,114,786.74
B. Cuotas y Aportaciones de Seguridad Social	-	-	-	-	-	-
C. Contribuciones de Mejoras	-	-	-	-	-	-
D. Derechos	619,672.23	635,164.03	651,043.13	667,319.21	684,002.19	701,102.25
E. Productos	2,674,659.54	2,741,526.03	2,810,064.18	2,880,315.78	2,952,323.68	3,026,131.77
F. Aprovechamientos	1,574,600.12	1,613,965.13	1,654,314.25	1,695,672.11	1,738,063.91	1,781,515.51
G. Ingresos por Ventas de Bienes y Servicios	-	-	-	-	-	-
H. Participaciones	20,770,179.75	21,289,434.24	21,821,670.10	22,367,211.85	22,926,392.15	23,499,551.95
I. Incentivos Derivados de la Colaboración Fiscal	575,765.44	590,159.58	604,913.57	620,036.41	635,537.32	651,425.75
J. Transferencias	9,434,563.20	9,670,427.28	9,912,187.96	10,159,992.66	10,413,992.47	10,674,342.28
K. Convenios	-	-	-	-	-	-
L. Otros Ingresos de Libre Disposición	-	-	-	-	-	-
2. Transferencias Federales Etiquetadas (2=A+B+C+D+E)	7,570,610.28	7,759,875.54	7,953,872.42	8,152,719.23	8,356,537.22	8,565,450.65
A. Aportaciones	7,570,610.28	7,759,875.54	7,953,872.42	8,152,719.23	8,356,537.22	8,565,450.65
B. Convenios	-	-	-	-	-	-
C. Fondos Distintos de Aportaciones	-	-	-	-	-	-
D. Transferencias, Subsidios, Sувencionos, Pensiones y Jubilaciones.	-	-	-	-	-	-
E. Otras Transferencias Federales Etiquetadas	-	-	-	-	-	-
3. Ingresos Derivados de Financiamientos (3=A)	-	-	-	-	-	-
A. Ingresos Derivados de Financiamiento	-	-	-	-	-	-
4. Total de Ingresos Proyectados (4=1+2+3)	45,089,213.88	46,216,444.23	47,371,855.34	48,556,151.72	49,770,055.51	51,014,306.90
Datos Informativos						
1. Ingresos Derivados de Financiamientos con Fuente de Ingresos de Recurso de Libre Expresión	-	-	-	-	-	-
2. Ingresos Derivados de Financiamientos con Fuente de Pago de Transferencias Federales Etiquetadas	-	-	-	-	-	-
3. Ingresos Derivados de Financiamientos (3=1+2)	45,089,213.88	46,216,444.23	47,371,855.34	48,556,151.72	49,770,055.51	51,014,306.90


LIC. MAYRA ABRESCH
PRESIDENTE MUNICIPAL
DR. GONZÁLEZ N.L.
2021-2024


C. MIGUEL ÁNGEL GUTIERREZ
TESORERO MUNICIPAL
DR. GONZÁLEZ N.L.
2021-2024


C. IGNACIO RODRÍGUEZ BARRERA
SINDICO MUNICIPAL
DR. GONZÁLEZ N.L.
2021-2024

Municipio de Doctor González, N.L.
Informe de Avance de Gestión Financiera
Proyecciones de Egresos
2022 a 2027
(PESOS)

Concepto (b)	Año en Cuestión (de Iniciativa de ley) c	2023	2024	2025	2026	2027
1. Gasto No Etiquetado (1=A+B+C+D+E+F+G+H+I+J+K+L)	45,089,213.88	46,216,444.23	47,371,855.33	48,556,151.72	49,770,055.51	51,014,306.90
A. Servicios Personales	18,307,052.00	18,764,728.30	19,233,846.51	19,714,692.67	20,207,599.99	20,712,748.99
B. Materiales y Suministros	6,008,625.00	6,158,840.63	6,312,811.64	6,470,631.93	6,632,397.73	6,798,207.67
C. Servicios Generales	11,207,664.00	11,487,855.60	11,775,051.99	12,069,428.29	12,371,164.00	12,680,443.10
D. Transferencia, Asignaciones, Subsidios y Otras Ayudas	3,237,861.88	3,318,808.43	3,401,778.64	3,486,823.10	3,573,993.68	3,663,343.52
E. Bienes muebles, Inmuebles e Intangibles	649,991.00	666,240.78	682,896.79	699,989.21	717,468.44	735,405.16
F. Inversión Pública	5,678,020.00	5,819,970.50	5,965,469.76	6,114,606.51	6,267,471.67	6,424,158.46
G. Inversiones Financieras y otras provisiones	-	-	-	-	-	-
H. Participaciones y Aportaciones	-	-	-	-	-	-
I. Deuda Pública	-	-	-	-	-	-
1. Gasto Etiquetado (1=A+B+C+D+E+F+G+H+I+J+K+L)	-	-	-	-	-	-
A. Servicios Personales	-	-	-	-	-	-
B. Materiales y Suministros	-	-	-	-	-	-
C. Servicios Generales	-	-	-	-	-	-
D. Transferencia, Asignaciones, Subsidios y Otras Ayudas	-	-	-	-	-	-
E. Bienes muebles, Inmuebles e Intangibles	-	-	-	-	-	-
F. Inversión Pública	-	-	-	-	-	-
G. Inversiones Financieras y otras provisiones	-	-	-	-	-	-
H. Participaciones y Aportaciones	-	-	-	-	-	-
I. Deuda Pública	-	-	-	-	-	-
3. Total de Egresos Projectados (3=1+2)	45,089,213.88	46,216,444.23	47,371,855.33	48,556,151.72	49,770,055.51	51,014,306.90



LIC. MAYRA ÁBREGO MONTMAYOR
 PRESIDENTE MUNICIPAL
 DR. GONZÁLEZ N.L.
 2021-2024



C. MIGUEL ÁNGEL GUTIERREZ CHAVARRÍA
 TESORERO MUNICIPAL
 DR. GONZÁLEZ N.L.
 2021-2024



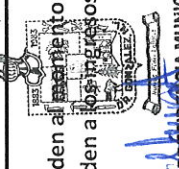
C. IGNACIO RODRÍGUEZ BALCÁZAR
 SINDICO MUNICIPAL
 DR. GONZÁLEZ N.L.
 2021-2024

Municipio de Doctor González, N.L.
 Informe de Avance de Gestión Financiera
 Resultados de Ingresos-LDF
 2017 a 2022
 (PESOS)


Concepto (b)	2017	2018	2019	2020	2021	Año del Ejercicio Vigente z(d)
1. Ingresos de Libre Disposición (1=A+B+C+D+E+F+G+H+I+J+K+L)	-	-	-	-	-	13,253,725.38
A. Impuestos	-	-	-	-	-	873,454.39
B. Cuotas y Aportaciones de Seguridad Social	-	-	-	-	-	-
C. Contribuciones de Mejoras	-	-	-	-	-	-
D. Derechos	-	-	-	-	-	123,292.45
E. Productos	-	-	-	-	-	63,750.93
F. Aprovechamientos	-	-	-	-	-	229,440.50
G. Ingresos por Ventas de Bienes y Servicios	-	-	-	-	-	-
H. Participaciones	-	-	-	-	-	7,358,870.59
I. Incentivos Derivados de la Colaboración Fiscal	-	-	-	-	-	127,910.01
J. Transferencias	-	-	-	-	-	4,477,006.51
K. Convenios	-	-	-	-	-	-
L. Otros Ingresos de Libre Disposición	-	-	-	-	-	-
2. Transferencias Federales Etiquetadas (2=A+B+C+D+E)	-	-	-	-	-	1,258,610.40
A. Aportaciones	-	-	-	-	-	1,258,610.40
B. Convenios	-	-	-	-	-	-
C. Fondos Distintos de Aportaciones	-	-	-	-	-	-
D. Transferencias, Subsidios, Subvenciones, Pensiones y Jubilaciones.	-	-	-	-	-	-
E. Otras Transferencias Federales Etiquetadas	-	-	-	-	-	-
3. Ingresos Derivados de Financiamientos (3=A)	-	-	-	-	-	-
A. Ingresos Derivados de Financiamiento	-	-	-	-	-	-
4. Total de Ingresos Proyectados (4=1+2+3)	-	-	-	-	-	14,512,335.78
Datos Informativos						
1. Ingresos Derivados de Financiamientos con Fuente de Ingresos de Recursos de Libre Ex	-	-	-	-	-	-
2. Ingresos Derivados de Financiamientos con Fuente de Pago de Transferencias Federales	-	-	-	-	-	-
3. Ingresos Derivados de Financiamientos (3=1+2)	-	-	-	-	-	-

1. Los importes corresponden al presente año contable de los ingresos devengados.

2. Los importes corresponden a los ingresos devengados al cierre trimestral mas reciente disponible y estimados para el resto del ejercicio.


 LIC. MAYRA ÁBRIGO MARTÍNEZ
 PRESIDENTE MUNICIPAL


 C. MIGUEL ÁNGEL GUTTERREZ CHAVARRÍA
 TESORERÍA MUNICIPAL
 2021-2024
 TRESORERO MUNICIPAL



 C. IGNACIO RODRÍGUEZ SARMENTINO
 DR. GONZÁLEZ N.L.
 2021-2024
 SINDICO MUNICIPAL


Municipio de Doctor González, N.L.
Informe de Avance de Gestión Financiera
Resultados de Egresos
2017 a 2021
(PESOS)

Concepto (b)	2017	2018	2019	2020	2021	Año del Ejercicio Vigente : (d)
1. Gasto No Etiquetado (1=A+B+C+D+E+F+G+H+I+J+K+L)	-	-	-	-	-	10,801,841.46
A. Servicios Personales	-	-	-	-	-	4,086,583.54
B. Materiales y Suministros	-	-	-	-	-	1,286,021.56
C. Servicios Generales	-	-	-	-	-	2,118,056.20
D. Transferencia, Asignaciones, Subsidios y Otras Ayudas	-	-	-	-	-	868,360.42
E. Bienes muebles, Inmuebles e Intangibles	-	-	-	-	-	816,947.40
F. Inversión Pública	-	-	-	-	-	1,625,872.34
G. Inversiones Financieras y otras provisiones	-	-	-	-	-	-
H. Participaciones y Aportaciones	-	-	-	-	-	-
I. Deuda Pública	-	-	-	-	-	-
1. Gasto Etiquetado (1=A+B+C+D+E+F+G+H+I+J+K+L)	-	-	-	-	-	-
A. Servicios Personales	-	-	-	-	-	-
B. Materiales y Suministros	-	-	-	-	-	-
C. Servicios Generales	-	-	-	-	-	-
D. Transferencia, Asignaciones, Subsidios y Otras Ayudas	-	-	-	-	-	-
E. Bienes muebles, Inmuebles e Intangibles	-	-	-	-	-	-
F. Inversión Pública	-	-	-	-	-	-
G. Inversiones Financieras y otras provisiones	-	-	-	-	-	-
H. Participaciones y Aportaciones	-	-	-	-	-	-
I. Deuda Pública	-	-	-	-	-	-
3. Total de Egresos Projectados (3=1+2)	-	-	-	-	-	10,801,841.46

1. Los importes corresponden a los egresos totales devengados

2. los importes corresponden a los egresos devengados al cierre del trimestre mas reciente disponible y estimados para el resto del ejercicio


LIC. MAYRA ÁBREU
PRESIDENTA MUNICIPAL
DR. GONZÁLEZ N.L.
2021-2024
PRESIDENTE MUNICIPAL


C. MIGUEL ÁNGEL GUTIÉRREZ
TESORERA MUNICIPAL
DR. GONZÁLEZ N.L.
2021-2024
TESORERO MUNICIPAL


C. IGNACIO RODRÍGUEZ
SINDICATO MUNICIPAL
DR. GONZÁLEZ N.L.
2021-2024
SINDICO MUNICIPAL



Municipio de Doctor González, N.L.
 Informe de Avance de Gestión Financiera
 Informe sobre estudios Actuariales
 (Pesos)

Concepto	Pensiones y Jubilaciones	Salud	Riesgos de trabajo	Invalidez y vida	Otras prestaciones Sociales
Tipo de Sistema					
Prestación Laboral o fondo general para trabajadores del estado o municipio					
Beneficio definido, <u>Contribución definida o Mixta</u>					
Población afiliada					
Activos					
Edad maxima					
Edad minima					
Edad promedio					
Pensionados y Jubilados					
Edad maxima					
Edad minima					
Edad promedio					
Beneficiarios					
Promedio de años de servicios (trabajadores activos)					
Aportación Individual al plan de pensión como % del salario					
Aportación del ente público al plan de pensión como % del salario					
Crecimiento esperado de los pensionados y jubilados (como%)					
Crecimiento esperado de los activos (como%)					
Edad de Jubilación o pensión					
Esperanza de vida					
Ingresos del Fondo					
Ingresos anuales al Fondo de pensiones					
Nomina anual					
Activos					
Pensionados y Jubilados beneficiarios de pensionados y Jubilados					
Monto mensual por pensión					
Máximo					
Mínimo					
Promedio					
Monto de la reserva					

Este informe no tiene avance al día de hoy en virtud de que no se ha realizado aún el Estudio Actuarial.

Municipio de Dr. Gonzalez, Nuevo León

**Normas para establecer la estructura de información del formato del ejercicio y destino de gasto federalizado y reintegros
1 ER TRIMESTRE 2022**

Formato del ejercicio y destino de gasto federalizado y reintegros Al periodo (1° trimestre del 202)					
Programa o Fondo	Cuenta	Destino de los Recursos	Ejercicio		Reintegro
			DEVENGADO	PAGADO	
FONDO DE FORTALECIMIENTO MUNICIPAL	5-1-3-1-1-0002	ALUMBRADO PUBLICO	417,989.00	417,989.00	-
FONDO DE FORTALECIMIENTO MUNICIPAL	5-1-3-1-3-0001	SERVICIO DE AGUA Y DRENAJE	52,171.60	52,171.60	-


 PRESIDENTE

 PRESIDENCIA MUNICIPAL
 LIC. MAYRA ÁBREGO MONTEMAJÓR
 DR. GONZÁLEZ N.L.
 2021-2024


 TESORERO

 TESORERIA MUNICIPAL
 C. MIGUEL ÁNGEL GUTIÉRREZ CHAVARRÍA
 DR. GONZÁLEZ N.L.
 2021-2024


 SINDICO

 SINDICATURA
 C. IGNACIO RODRÍGUEZ BARRIENTOS
 DR. GONZÁLEZ N.L.
 2021-2024

Municipio de Dr. Gonzalez, Nuevo León
 Norma para establecer la estructura de información de montos pagados por ayudas y subsidios
 1 ER TRIMESTRE 2022

Montos pagados por ayudas y subsidios Periodo (al 1° Trimestre del año 2022)								
Clave	Concepto	Ayuda a	Subsidio	Sector (económico o social)	Beneficiario	CURP	RFC	Monto Pagado
5-2-4-1-0001	APOYOS ECONOMICOS A PERSONAS DE ESCASOS RECURSOS	X		Social	REPOSICION DE FONDO FIJO TESORERIA MUNICIPAL, CH. 515 Ch:515			500.00
5-2-4-1-0005	DESPENSAS A PERSONAS DE ESCASOS RECURSOS	X		Social	COMPRA DE ABARROTES PARA DIVERSAS AREAS Y RECARGA DE TELEFONO PARA CEL. PROTECCION CIVIL Tr:55			1,000.50
5-2-4-1-0005	DESPENSAS A PERSONAS DE ESCASOS RECURSOS	X		Social	REPOSICION DE FONDO FIJO DIF MUNICIPAL, CH. 522 Ch:522			920.90
5-2-4-1-0005	DESPENSAS A PERSONAS DE ESCASOS RECURSOS	X		Social	REPOSICION DE FONDO FIJO DIF MUNICIPAL, CH.275 Ch:275			1,912.15
5-2-4-1-0006	FUNERALES A PERSONAS DE ESCASOS RECURSOS	X		Social	PAGO DE SERVICIO FUNERAL Y COMPRA DE ATAUD METALICO Tr:7			10,000.00
5-2-4-1-0006	FUNERALES A PERSONAS DE ESCASOS RECURSOS	X		Social	PAGO DE SERVICIO FUNERAL Tr:77			10,000.00
5-2-4-1-0006	FUNERALES A PERSONAS DE ESCASOS RECURSOS	X		Social	PAGO DE SERVICIO FUNERAL Tr:76			12,000.00
5-2-4-1-0007	ATAUDES Y ARREGLOS	X		Social	PAGO DE CORONAS FUNERARIA Tr:57			5,568.00
5-2-4-1-0007	ATAUDES Y ARREGLOS	X		Social	PAGO DE CORONAS FUNERARIA Tr:71			1,508.00
5-2-4-1-0010	APOYO PARA TRANSPORTE	X		Social	REPOSICION DE FONDO FIJO TESORERIA MUNICIPAL CH. 508 Ch:508			800.00
5-2-4-1-0010	APOYO PARA TRANSPORTE	X		Social	REPOSICION DE FONDO FIJO TESORERIA MUNICIPAL, CH. 515 Ch:515			1,300.00
5-2-4-1-0010	APOYO PARA TRANSPORTE	X		Social	REPOSICION Ch:518			500.00
5-2-4-1-0011	MATERIAL DE REHABILITACION A PERSONAS DE ESCASOS RECURSOS	X		Social	COMPRA DE SILLAS DE RUEDAS Y ANDADERA PLEGABLE Tr:66			7,331.20
5-2-4-1-0011	MATERIAL DE REHABILITACION A PERSONAS DE ESCASOS RECURSOS	X		Social	COMPRA DE ELECTRODO VALUTRODE Y PARAFINA THERABATH PARA EL DEPARTAMENTO DE REHABILITACION Tr:86			2,285.20
5-2-4-1-0013	APOYO PARA ALIMENTACION DE EVENTOS DEPOR	X		Social	COMPRA DE COMIDAS TERMICAS Tr:103			6,800.00
5-2-4-1-0019	APOYOS EN ESPECIE A PERS DE ESC RECURSOS	X		Social	COMPRA DE AGUA PARA EVENTO, PAPERERIA PARA OFICINA Y RECARGA DE TELEFONO PARA CEL. PROTECCION CIVIL Tr:95			42,920.00
5-2-4-1-0020	BRIGADAS Y APOYOS PARA LA SALUD PUBLICA	X		Social	PAGO DE SERVICIOS DE TRASLADO DE DR. GZZ N.L. A ROMA TX. VACUNA FRONTERA ANTICOVID Tr:48			32,460.00
5-2-4-1-0020	BRIGADAS Y APOYOS PARA LA SALUD PUBLICA	X		Social	PAGO DE SERVICIOS DE TRASLADO DE DR. GZZ N.L. A ROMA TX. VACUNA FRONTERA ANTICOVID Tr:52			87,000.00
5-2-4-1-0020	BRIGADAS Y APOYOS PARA LA SALUD PUBLICA	X		Social	PAGO DE SERVICIOS DE TRASLADO DE DR. GZZ N.L. A ROMA TX. VACUNA FRONTERA ANTICOVID Tr:81			18,560.00
5-2-4-1-0020	BRIGADAS Y APOYOS PARA LA SALUD PUBLICA	X		Social	PAGO DE SERVICIOS DE TRASLADO DE DR. GZZ N.L. A ROMA TX. VACUNA FRONTERA ANTICOVID Tr:87			111,360.00
5-2-4-1-0020	BRIGADAS Y APOYOS PARA LA SALUD PUBLICA	X		Social	PAGO DE SERVICIOS DE TRASLADO DE DR. GZZ N.L. A ROMA TX. VACUNA FRONTERA ANTICOVID Tr:87			92,000.00
5-2-4-3-1-0001	BECAS A ESTUDIANTES	X		Social	APOYO CON BECAS A ESTUDIANTES DEL MUNICIPIO, Ch:527			163,595.66
5-2-4-3-1-0001	APOYOS A ESCUELAS	X		Social	COMPRA DE COMPUTADORAS PARA ESCUELA Tr:1			24,941.71
5-2-4-3-1-0009	FONDO DE COMEDOR MIXTO	X		Social	COMPRA DE CARNES PARA LA ELABORACION DE ALIMENTOS EN COMEDOR MIXTO Tr:2			8,825.18
5-2-4-3-1-0009	FONDO DE COMEDOR MIXTO	X		Social	COMPRA DE CARNES PARA LA ELABORACION DE ALIMENTOS EN COMEDOR MIXTO Tr:6			14,243.02
5-2-4-3-1-0009	FONDO DE COMEDOR MIXTO	X		Social	REPOSICION DE FONDO FIJO DIF MUNICIPAL, CH. 270 Ch:270			5,527.63
5-2-4-3-1-0009	FONDO DE COMEDOR MIXTO	X		Social	COMPRA DE CARNES PARA LA ELABORACION DE ALIMENTOS EN COMEDOR MIXTO Tr:10			24,039.16
5-2-4-3-1-0009	FONDO DE COMEDOR MIXTO	X		Social	COMPRA DE CARNES PARA LA ELABORACION DE ALIMENTOS EN COMEDOR MIXTO Tr:47			15,273.72
5-2-4-3-1-0009	FONDO DE COMEDOR MIXTO	X		Social	REPOSICION DE FONDO FIJO DIF MUNICIPAL, CH. 271 Ch:271			5,660.65
5-2-4-3-1-0009	FONDO DE COMEDOR MIXTO	X		Social	COMPRA DE CARNES PARA LA ELABORACION DE ALIMENTOS EN COMEDOR MIXTO Tr:29			10,205.16
5-2-4-3-1-0009	FONDO DE COMEDOR MIXTO	X		Social	COMPRA DE CARNES PARA LA ELABORACION DE ALIMENTOS EN COMEDOR MIXTO Tr:29			13,678.84
5-2-4-3-1-0009	FONDO DE COMEDOR MIXTO	X		Social	REPOSICION DE FONDO FIJO DIF MUNICIPAL, CH. 514 Ch:514			32,644.78
5-2-4-3-1-0009	FONDO DE COMEDOR MIXTO	X		Social	COMPRA DE CARNES PARA LA ELABORACION DE ALIMENTOS EN COMEDOR MIXTO Tr:33			300.00
5-2-4-3-1-0009	FONDO DE COMEDOR MIXTO	X		Social	COMPRA DE CARNES PARA LA ELABORACION DE ALIMENTOS EN COMEDOR MIXTO Tr:58			3,351.95
5-2-4-3-1-0009	FONDO DE COMEDOR MIXTO	X		Social	COMPRA DE CARNES PARA LA ELABORACION DE ALIMENTOS EN COMEDOR MIXTO Tr:58			13,684.11
5-2-4-3-1-0009	FONDO DE COMEDOR MIXTO	X		Social	REPOSICION DE FONDO FIJO DIF MUNICIPAL, CH.273 Ch:273			30,322.96
5-2-4-3-1-0009	FONDO DE COMEDOR MIXTO	X		Social	COMPRA DE CARNES PARA LA ELABORACION DE ALIMENTOS EN COMEDOR MIXTO Tr:75			15,747.33
5-2-4-3-1-0009	FONDO DE COMEDOR MIXTO	X		Social	REPOSICION DE FONDO FIJO DIF MUNICIPAL, CH. 522 Ch:522			5,631.80
5-2-4-3-1-0009	FONDO DE COMEDOR MIXTO	X		Social	COMPRA DE PAPELERIA PARA OFICINA DIVERSAS MARCAS Y PLASTICAS PARA BASURA Y DESECHABLES PARA COM Tr:84			16,368.21
5-2-4-3-1-0009	FONDO DE COMEDOR MIXTO	X		Social	REPOSICION DE FONDO FIJO DIF MUNICIPAL, CH. 514 Ch:514			16,284.26
5-2-4-3-1-0009	FONDO DE COMEDOR MIXTO	X		Social	COMPRA DE CARNES PARA LA ELABORACION DE ALIMENTOS EN COMEDOR MIXTO Tr:96			

PRESIDENTE
PRESIDENCIA MUNICIPAL
 LIC. MAYRA ABBREDO
DR. GONZÁLEZ N.L.
 2021-2024

TESORERO
TESORERÍA MUNICIPAL
 C. MIGUEL ANGEL SUITE
DR. GONZÁLEZ N.L.
 2021-2024

SÍNDICO
SINDICATURA
 C. IGNACIO RODRÍGUEZ BARRIENTOS
DR. GONZÁLEZ N.L.
 2021-2024

Municipio de Dr. Gonzalez, Nuevo León
 Norma para establecer la estructura de información de montos pagados por ayudas y subsidios
 1 ER TRIMESTRE 2022

Formato de Información de obligaciones pagadas o garantizadas con fondos federales Al periodo (trimestral)

Tipo de Obligación	Plazo	Fin, Destino y Objeto	Acreedor, Proveedor o Contratista	Importe Total	Fondo	Importe Garantizado	Importe y porcentaje del total que se paga y garantiza con el recurso	
							Importe Pagado	% respecto al total
No Aplica								

	Importe
Deuda Pública Bruta Total al 31 de diciembre del Año X	
(-)Amortización 1	
Deuda Pública Bruta Total descontando la amortización 1	
(-)Amortización 2	
Deuda Pública Bruta Total descontando la amortización 2	

	Al 31 de dic. del año anterior	Trimestre que se Informa
Producto Interno bruto estatal		
Saldo de la deuda pública		
Porcentaje		

	Al 31 de dic. del año anterior	Trimestre que se Informa
Ingresos Propios		
Saldo de la Deuda Pública		
Porcentaje		

PRESIDENTE

 PRESIDENCIA MUNICIPAL
 LIC. MAYRA ÁBREGO
 DR. GONZÁLEZ N.L.
 2021-2024

TESORERO

 TESORERÍA MUNICIPAL
 C. MIGUEL ÁNGEL GUTIÉRREZ
 DR. GONZÁLEZ N.L.
 2021-2024

SINDICO

 SINDICATURA
 C. IGNACIO RODRÍGUEZ BARRIENTOS
 DR. GONZÁLEZ N.L.
 2021-2024

Municipio de Dr. Gonzalez, Nuevo León
Norma para establecer la estructura de información del formato de programas con recursos federales por orden de gobierno
1 ER TRIMESTRE 2022

Formato de programas con recursos concurrente por orden de gobierno Periodo (4° trimestre del año 2021)									
Nombre del programa a	Federal		Estatal		Municipal		Otros		Monto Total j=c+e+g+i
	Dependencia / Entidad b	Aportación (Monto) c	Dependencia / Entidad d	Aportación (Monto) e	Dependencia / Entidad f	Aportación (Monto) g	Dependencia / Entidad h	Aportación (Monto) i	
Fondo de Infraestructura Social Municipal	Secretaría de Hacienda y Crédito Público	635,019.93		0		0		0	635,019.93
Fondo de Fortalecimiento Municipal	Secretaría de Hacienda y Crédito Público	623,593.21		0		0		0	623,593.21


 PRESIDENTE
 LIC. MAYRA ABREGO
 PRESIDENCIA MUNICIPAL
 DR. GONZÁLEZ N.L.
 2021-2024


 TESORERO
 C. MIGUEL ANGEL GUTIERREZ
 TESORERÍA MUNICIPAL
 DR. GONZÁLEZ N.L.
 2021-2024


 SINDICO
 C. IGNACIO RODRÍGUEZ BARRIENTOS
 SINDICATURA
 DR. GONZÁLEZ N.L.
 2021-2024

Municipio de Dr. Gonzalez, Nuevo León

Norma para establecer la estructura de la información que las entidades federativas deberán presentar respecto al Fondo de Aportaciones para la Educación Tecnológica y de Adultos, y los formatos de presentación

1 ER TRIMESTRE 2022

Formato: Personal Comisionado Fondo de Aportaciones para la Educación Tecnológica y de Adultos													Entidad Federativa: No. Trimestre y año								
R.F.C.	CURP	Nombre	Clave Integrada	Clave Presupuestal						Fecha Comisión	Percepciones pagadas en el Periodo de Comisión con Presupuesto Federal*	Percepciones pagadas en el Periodo de Comisión con Presupuesto de otra fuente*	CT Destino dentro del sector		Lugar de la Comisión (fuera del sector educativo)	Tipo de Comisión	Función Específica	Objeto de la comisión	No. Ordo		
				Partida Presupuestal	Código de Pago	Clave de Unidad	Clave de Sub Unidad	Clave de Categoría	Horas semana Mes				Número de Plazas	Clave CT						Turno	
Total Personas:													Total Plazas:								

*Total de Percepciones reportadas por la Entidad Federativa como pagadas al trabajador durante la comisión
Fuente: Información proporcionada por las Entidades Federativas

Formato: Personal con Licencia Fondo de Aportaciones para la Educación Tecnológica y de Adultos													Entidad Federativa: No. Trimestre y año								
R.F.C.	CURP	Nombre	Clave Integrada	Clave Presupuestal						Periodo Licencia		Percepciones pagadas en el Periodo de la Licencia con Presupuesto Federal*	Percepciones pagadas en el Periodo de la Licencia con Presupuesto de otra fuente*	Clave CT Origen	Licencia		Descripción de la Licencia				
				Partida Presupuestal	Código de Pago	Clave de Unidad	Clave de Sub Unidad	Clave de Categoría	Horas semana Mes	Número de Plazas	Inicio				Conclusión	Clave		Tipo			
Total Personas:													Total Plazas:								

*Total de Percepciones reportadas por la Entidad Federativa como pagadas al trabajador durante la comisión
Fuente: Información proporcionada por las Entidades Federativas

Formato: Registro Federal de Contribuyentes de Trabajadores con Pagos Retroactivos con un Periodo Mayor a 45 días Resumen Fondo de Aportaciones para la Educación Tecnológica y de Adultos													Entidad Federativa: No. Trimestre y año							
Entidad Federativa	RFC	CURP	Nombre	Clave Presupuestal						Clave de Centro de trabajo	Fecha de emisión de pago	Método del Pago Retroactivo	Periodo pagado		Días transcurridos para el pago	Fecha última pagada en el periodo reportado*				
				Partida Presupuestal	Código de Pago	Clave de Unidad	Clave de Sub Unidad	Clave de Categoría	Horas semana Mes				Número de Plazas	Desde			Hasta			
Total Entidad Federativa Personas:													Total Entidad Federativa Plazas:		Total Entidad Federativa Percepciones:		0.00			
Total Entidad Federativa Personas:													Total Entidad Federativa Plazas:		Total Entidad Federativa Percepciones:		0.00			
Total Nacional Personas:													Total Nacional Plazas:		Total Nacional Percepciones:		0.00			

Fuente: Información proporcionada por las Entidades Federativas

NOTA:
*Cuando se reportan pagos de un periodo de pago superior a 45 días (por ejemplo de 3 meses a 3 años) se reportan los días transcurridos para el pago. Cuando se reportan pagos de un periodo de pago superior a 45 días (por ejemplo de 3 meses a 3 años) se reportan los días transcurridos para el pago.

Formato: Plaza / Función Fondo de Aportaciones para la Educación Tecnológica y de Adultos													Entidad Federativa: No. Trimestre y año							
RFC	CURP	Nombre	Plazas por tipo de plaza												Centro de Trabajo	Total plazas jornada	Total HSM	Total de Honorarios	Total de recursos ejercidos en servicios personales en el periodo (2)	
			Apoyo a la labor educativa			Administrativo y de servicio			Docente y Apoyo Pedagógico			Directivos y Supervisión								Muestras medios y superiores
			Jornada	HSM	Honorarios	Jornada	HSM	Honorarios	Jornada	HSM	Honorarios	Jornada	HSM	Honorarios	Jornada	HSM	Honorarios	Jornada	HSM	Honorarios
Total:																				

Fuente: Información proporcionada por las Entidades Federativas
No se contabiliza por trabajador ya que un trabajador puede tener más de una plaza desarrollar más de una función en distintas plazas que ocupa.

NOTA: SE REPORTA EN EL PORTAL Y SE ENTREGA EN BASE DE DATOS

Trimestre 2						
Movimientos de Personal por Centro de Trabajo Personal Registrado en la Nómina Federativa						
Nómina	Plaza (Clave presupuestal)	Categoría la plaza	RFC	CURP	Nombre	Movimientos
Nómina Ordinaria	1101070401HOE028100.0010199	HOE0281	H EGP820805MM9	H EGP820805MASRTT09	PATRICIA HERRERA GUTIERREZ	Bajas CCT
Nómina Ordinaria	1101070401HOE028100.0010199	HOE0281	H EGP820805MM9	H EGP820805MASRTT09	PATRICIA HERRERA GUTIERREZ	CAMBIOS

Información reportada por la Entidad Federativa, correspondiente al periodo _____
La entidad federativa pudo haber reportado pagos a más de una persona con la misma plaza por distintos motivos de carácter administrativo
Alta: Se refiere a la incorporación de la plaza a la Base de Datos en este sistema

Movimientos de Personal por Centro de Trabajo Personal Registrado en la Nómina Federalizada						
Nómina	Plaza (Clave presupuestal)	Categoría de la plaza	RFC	CURP	Nombre	Movimientos
Nómina Ordinaria	1101070118 EE028100.001001E	EE0281	SABE791108V35	SABE791108MASNRL02	ELIZABETH SANTILLAN BERNAL	Altas CCT
Nómina Ordinaria	1101070118 SO180300.0200142	SO1803	ROZJ7608056G6	ROZJ760805HASMVN04	JUAN MANUEL ROMAN ZAVALA	Altas CCT

Información reportada por la Entidad Federativa, correspondiente al periodo _____
 La entidad federativa pudo haber reportado pagas a más de una persona con la misma plaza por distintos motivos de carácter administrativo
 Ate: Se refiere a la incorporación de la plaza a la Base de Datos en este sistema

Formato: Trabajadores Jubilados en el Periodo												Entidad Federativa:	
Fondo de Aportaciones para la Educación Tecnológica y de Adultos												No. Trimestre y año	
Hoja x de y													
R.F.C.	CURP	Nombre	Clave Centro de Trabajo	Última(s) ó Penúltima(s) Plaza(s) Ocupada(s) (*)	Clave Presupuestal	Código de Pago	Clave de Unidad	Clave de Sub Unidad	Clave de Categoría	Horas Semana Mes	Número de Plaza	Periodo ocupado	Quincena de inicio de jubilación
												Inicio	Conclusión
Total Personas:													

Fuente: Información proporcionada por las Entidades Federativas

(*) 1 = identifica la plaza o plazas en las que se jubila el trabajador,
 2 = identifica la penúltima plaza que ocupó el trabajador antes de jubilarse

Formato: Trabajadores que Tramitaron Licencia Prejubilatoria en el Periodo												Entidad Federativa:	
Fondo de Aportaciones para la Educación Tecnológica y de Adultos												No. Trimestre y año	
Hoja x de y													
R.F.C.	CURP	Nombre	Clave Integrada	Partida Presupuestal	Código de Unidad	Clave de Sub Unidad	Clave de Categoría	Horas Semana Mes	Número de Plaza	Periodo licencia	Percepciones pagadas con Presupuesto Federal en el Periodo reportado*	Percepciones pagadas con Presupuesto de otra Fuente en el Periodo reportado*	Clave CT Origen
										Inicio	Conclusión		
Total Personas:													

Fuente: Información proporcionada por las Entidades Federativas

Formato: Trabajadores Contratados por Honorarios en el Periodo										Entidad Federativa:	
Fondo de Aportaciones para la Educación Tecnológica y de Adultos										No. Trimestre y año	
Hoja x de y											
Clave Centro de Trabajo	R.F.C.	CURP	Nombre	Identificador del contrato	Equivalencia	Periodo de Contratación	Función	Percepciones pagadas dentro del periodo reportado			
					Clave de Categoría	Horas Semana Mes	Inicio	Conclusión			
Total Personas:										Total Percepciones:	

Fuente: Información proporcionada por las Entidades Federativas

Formato: Análisis de Categorías / Plazas Autorizadas con su Tabulador												Entidad Federativa:					
Fondo de Aportaciones para la Educación Tecnológica y de Adultos												No. Trimestre y año					
Hoja x de y																	
Clave tipo educativo	Clave nivel educativo	Clave subnivel educativo	Descripción Nivel / Subnivel	Tipo Financiamiento	Partida Presupuestal	Categoría			Zona Económica	Nivel Puesto	Nivel Sueldo	Tipo Contratación	Monto mensual por plaza jornada	Monto mensual por plaza HSM	Número de Plazas Jornada	Número de Plazas HSM	Monto total autorizado
						Tipo de Categoría	Clave de Categoría	Clave de Sub Unidad									
Total:														50.00	0	0	50.00

Fuente: Información proporcionada por las Entidades Federativas

Formato: Catálogo de Categorías y Tabuladores												Entidad Federativa:				
Fondo de Aportaciones para la Educación Tecnológica y de Adultos												No. Trimestre y año				
Hoja x de y																
Identificador origen presupuestal de la plaza	Clave de categoría	Descripción de la categoría	Tipo de contratación	Tipo de categoría	Clave de concepto de pago	Clave de nivel de puesto	Clave de categoría	Sueldo asignado por zona económica			Datos adicionales de horas			Fecha de actualización		
								Inicio de vigencia del sueldo	Fin de vigencia del sueldo	Monto Mensual Jornada 6 de HSM	Monto Mensual Jornada 6 de HSM	Monto Mensual Jornada 6 de HSM	Horas de competitividad	Horas de servicio (HSM)	Horas de docencia	

PRESIDENTE



LIC. MAYRA ÁBRIGO MONTEMAYO

PRESIDENCIA MUNICIPAL
DR. GONZÁLEZ N.L.
2021-2024

TESORERO



C. MIGUEL ANGEL GUTIERREZ

TESORERÍA MUNICIPAL
DR. GONZÁLEZ N.L.
2021-2024

SINDICO



C. IGNACIO RODRÍGUEZ BARRIENTOS

SINDICATURA
DR. GONZÁLEZ N.L.
2021-2024

Municipio de Dr. Gonzalez, Nuevo León
 Normas y modelo de estructura de información relativa a los Fondos de Ayuda Federal para la Seguridad Pública
 1 ER TRIMESTRE 2022

FORMATO GENERAL

SISTEMA NACIONAL DE SEGURIDAD PÚBLICA

AVANCE EN LA APLICACIÓN DE LOS RECURSOS ASIGNADOS A LOS PROGRAMAS DE SEGURIDAD PÚBLICA XXXX

(cifras al 30 de Noviembre de 2022) (PESOS)

ENTIDAD FEDERATIVA

FINANCIAMIENTO CONJUNTO

PROGRAMA	CAPÍTULO	ANEXO TÉCNICO/PROGRAMA CON PRIORIDAD NACIONAL	IMPORTE CONSIDERADO			COMPRONETIDO			DEBERADO			PAGADO			SALDO POR EJERCER		
			FEDERAL	ESTATAL	TOTAL	FEDERAL	ESTATAL	TOTAL	FEDERAL	ESTATAL	TOTAL	FEDERAL	ESTATAL	TOTAL	FEDERAL	ESTATAL	TOTAL
		Programa Social de la Vivienda y la Dedicación con Participación Ciudadana	0	0	0	0	0	0	0	0	0	0	0	0	0	0	0
1000		Servicios Personales	0	0	0	0	0	0	0	0	0	0	0	0	0	0	0
2000		Materiales y Suministros	0	0	0	0	0	0	0	0	0	0	0	0	0	0	0
3000		Servicios Generales	0	0	0	0	0	0	0	0	0	0	0	0	0	0	0
		Transferencias, Asignaciones, Subsidios	0	0	0	0	0	0	0	0	0	0	0	0	0	0	0
4000		y Otras Ayudas	0	0	0	0	0	0	0	0	0	0	0	0	0	0	0
5000		Bienes Muebles, Inmuebles e Intangibles	0	0	0	0	0	0	0	0	0	0	0	0	0	0	0
6000		Inversión Pública	0	0	0	0	0	0	0	0	0	0	0	0	0	0	0
		Participación de las Dependencias de la Federación en el Control de Contabilidad	0	0	0	0	0	0	0	0	0	0	0	0	0	0	0
1000		Servicios Personales	0	0	0	0	0	0	0	0	0	0	0	0	0	0	0
2000		Servicios Generales	0	0	0	0	0	0	0	0	0	0	0	0	0	0	0
		Transferencias, Asignaciones, Subsidios y Otras Ayudas	0	0	0	0	0	0	0	0	0	0	0	0	0	0	0
4000		Bienes Muebles, Inmuebles e Intangibles	0	0	0	0	0	0	0	0	0	0	0	0	0	0	0
5000		Inversión Pública	0	0	0	0	0	0	0	0	0	0	0	0	0	0	0
6000		Participación de las Dependencias de la Federación en el Control de Contabilidad	0	0	0	0	0	0	0	0	0	0	0	0	0	0	0

NO APLICABLE

PRESIDENTE

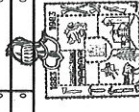
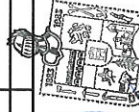
LIC. MAYRA ÁBREO MONTAÑO
 PRESIDENCIA MUNICIPAL
 DR. GONZÁLEZ N.L.
 2021-2024

TESORERO

MIGUEL ÁNGEL GUTIÉRREZ CALABARRA
 TESORERÍA MUNICIPAL
 DR. GONZÁLEZ N.L.
 2021-2024

SINDICO

IGNACIO RODRIGUEZ BARRIENTOS
 SINDICATURA
 DR. GONZÁLEZ N.L.
 2021-2024



Municipio de Dr. Gonzalez, Nuevo León

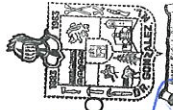
Norma para establecer la estructura de información del formato de aplicación de recursos del Fondo de Aportaciones para el Fortalecimiento de los Municipios y de las Demarcaciones Territoriales del Distrito 1 ER TRIMESTRE 2022

Formato de información de aplicación de recursos del FORTAMUN Período (4° trimestre del 2021)		
Destino de las Aportaciones (rubro específico en que se aplica)		Monto Pagado
ALUMBRADO PUBLICO		417,989.00
SERVICIO DE AGUA Y DRENAJE		52,171.60



PRESIDENTE

LIC. MAYRA ÁBREGO
PRESIDENTA MUNICIPAL
DR. GONZÁLEZ N.L.
2021-2024



TESORERO

C. MIGUEL ANGEL GUTIERREZ GUERRA
DR. GONZÁLEZ N.L.
2021-2024



SINDICO

C. IGNACIO RODRÍGUEZ BARRALES
DR. GONZÁLEZ N.L.
2021-2024

Municipio de Dr. Gonzalez, Nuevo León

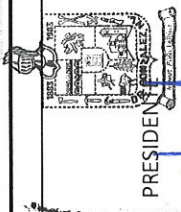
Lineamientos de información pública financiera para el Fondo de Aportaciones para la Infraestructura Social Municipal
1 ER TRIMESTRE 2022

Montos que reciban, obras y acciones a realizar con el FAISM

Monto que reciban del FA S: \$

Obra o acción a realizar	Costo	Ubicación		Metas	Beneficiados
		Entidad	Municipio		

NO APLICABLE



PRESIDENTE
PRESIDENCIA MUNICIPAL
DR. GONZÁLEZ N.L.
LIC. MAYRA ÁBREGO MONTEAÑAYOR



TESORERO
TESORERÍA MUNICIPAL
DR. GONZÁLEZ N.L.
C. MIGUEL ANGEL GUTIERREZ CHAVARRIA



SINDICO
SINDICATURA
DR. GONZÁLEZ N.L.
C. IGNACIO RODRIGUEZ BARRIENTOS

Municipio de Dr. Gonzalez, Nuevo León

Norma para establecer el formato para la difusión de los resultados de las evaluaciones de los recursos federales ministrados a las entidades federativas
1 ER TRIMESTRE 2022

1. DESCRIPCIÓN DE LA EVALUACIÓN	
1.1 Nombre de la evaluación:	
1.2 Fecha de inicio de la evaluación (dd/mm/aaaa):	
1.3 Fecha de término de la evaluación (dd/mm/aaaa):	
1.4 Nombre de la persona responsable de darle seguimiento a la evaluación y nombre de la unidad administrativa a la que pertenece:	
Nombre:	Unidad administrativa:
1.5 Objetivo general de la evaluación:	
1.6 Objetivos específicos de la evaluación:	
1.7 Metodología utilizada en la evaluación:	
Instrumentos de recolección de información:	
Cuestionarios <input type="checkbox"/> Entrevistas <input type="checkbox"/> Formatos <input type="checkbox"/> Otros <input type="checkbox"/> Especifique:	
Descripción de las técnicas y modelos utilizados:	

2. PRINCIPALES HALLAZGOS DE LA EVALUACIÓN	
2.1 Describir los hallazgos más relevantes de la evaluación:	
2.2 Señalar cuáles son las principales Fortalezas, Oportunidades, Debilidades y Amenazas (FODA), de acuerdo con los temas del programa, estrategia o instituciones.	
2.2.1 Fortalezas:	
2.2.2 Oportunidades:	
2.2.3 Debilidades:	
2.2.4 Amenazas:	

3. CONCLUSIONES Y RECOMENDACIONES DE LA EVALUACIÓN	
3.1 Describir brevemente las conclusiones de la evaluación:	
3.2 Describir las recomendaciones de acuerdo a su relevancia:	
1.-	
2.-	
3.-	
4.-	
5.-	
6.-	
7.-	

4. DATOS DE LA INSTANCIA EVALUADORA	
4.1 Nombre del coordinador de la evaluación:	
4.2 Cargo:	
4.3 Institución a la que pertenece:	
4.4 Principales colaboradores:	
4.5 Correo electrónico del coordinador de la evaluación:	
4.6 Teléfono (con clave lada):	

5. IDENTIFICACIÓN DEL (LOS) PROGRAMA(S)	
5.1 Nombre del (los) programa(s) evaluado(s):	
5.2 Siglas:	
5.3 Ente público coordinador del (los) programa(s):	
5.4 Poder público al que pertenece(n) el(los) programa(s):	
Poder Ejecutivo_Poder Legislativo_Poder Judicial_Ente Autónomo	
5.5 Ambito gubernamental al que pertenece(n) el(los) programa(s):	
Federal <input type="checkbox"/> Estatal <input type="checkbox"/> Local <input type="checkbox"/>	
5.6 Nombre de la(s) unidad(es) administrativa(s) y de (los) titular(es) a cargo del (los) programa(s):	
5.6.1 Nombre(s) de la(s) unidad(es) administrativa(s) a cargo de (los) programa(s):	
5.6.2 Nombre(s) de (los) titular(es) de la(s) unidad(es) administrativa(s) a cargo de (los) programa(s) (nombre completo, correo electrónico y teléfono con clave lada):	
Nombre:	Unidad administrativa:

6. DATOS DE CONTRATACIÓN DE LA EVALUACIÓN	
6.1 Tipo de contratación:	
6.1.1 Adjudicación Directa <input type="checkbox"/> 6.1.2 Invitación a tres <input type="checkbox"/> 6.1.3 Licitación Pública Nacional <input type="checkbox"/>	
6.1.4 Licitación Pública Internacional <input type="checkbox"/> 6.1.5 Otro: (Señalar)	
6.2 Unidad administrativa responsable de contratar la evaluación:	
6.3 Costo total de la evaluación: \$	
6.4 Fuente de Financiamiento :	

7. DIFUSIÓN DE LA EVALUACIÓN
7.1 Difusión en internet de la evaluación:
7.2 Difusión en internet del formato:



 PRESIDENTE



 LIC. MAYRA ÁBREGO

 PRESIDENCIA MUNICIPAL

 DR. GONZÁLEZ N.L.

 2021-2024



 TESORERO



 C. MIGUEL ANGEL GUTIERREZ CHAVARRIA

 TESORERIA MUNICIPAL

 DR. GONZÁLEZ N.L.

 2021-2024



 SINDICO



 C. IGNACIO RODRÍGUEZ BARRIENTOS

 SINDICATURA

 DR. GONZÁLEZ N.L.

 2021-2024