



DR. GONZÁLEZ
NUEVO LEÓN
"Trabajando con el Corazón"

OFICIO No. 181/2023
EXPEDIENTE: Presidenta Municipal
ASUNTO: el que se indica

Dr. González, N.L. a 30 de Octubre del 2023

DIP. MAURO GUERRA VILLARREAL
PRESIDENTE DE LA LXXVI LEGISLATURA DEL HONORABLE CONGRESO DEL ESTADO DE NUEVO LEÓN
P R E S E N T E .-


Para dar cumplimiento a lo dispuesto en el Artículo 33 fracción III inciso e) de la Ley de Gobierno Municipal del Estado de Nuevo León y Artículo 14 de la Ley de Fiscalización Superior del Estado de Nuevo León, me permito remitir el Avance de Gestión Financiera para el Tercer Trimestre correspondiente a Julio - Septiembre 2023, autorizado por el H. Ayuntamiento de Doctor González, Nuevo León, en la Sesión Ordinaria No. 52 de la fecha de 30 de Octubre de 2023.

De igual manera se anexa en forma digitalizada, en cumplimiento al artículo 7 de la ley de Fiscalización Superior del Estado de Nuevo León (CD anexo)

Se envía de manera anexa a este oficio los estados financieros armonizados del 3er trimestre 2023.

Sin otro asunto en particular me despido de usted.

ATENTAMENTE
"TRABAJANDO CON EL CORAZÓN"


PRESIDENCIA MUNICIPAL
LIC. MAYRA ABREGO MONTEMAYOR
PRESIDENTE MUNICIPAL
2021-2024

c.c.p. Auditor General del Estado de Nuevo León, /C.P.C. Jorge G. Galván González
c.c.p. Archivo
MAM/lacs*



DR. GONZÁLEZ
NUEVO LEÓN
"Trabajando con el Corazón"

Admón 2021-2024

Oficio No. TMDGNL-054/2021-2024

Al H. Ayuntamiento

Presente.-

Para dar cumplimiento a lo dispuesto en el artículo 100, fracción IX de la Ley de Gobierno Municipal del Estado de Nuevo León y previo acuerdo con la Presidenta Municipal, me permito someter a la aprobación de este H. Ayuntamiento, el **Informe de Avance de Gestión Financiera** correspondiente al tercer trimestre del 2023 (Julio a septiembre).

Una vez autorizado, se enviará al H. Congreso del Estado en observancia a lo dispuesto en los artículos 2 fracción XII segundo párrafo, 7 tercer párrafo y 14 de la Ley de Fiscalización Superior del Estado de Nuevo León y 33 fracción III inciso e) de la Ley de Gobierno Municipal del Estado de Nuevo León.

ATENTAMENTE

"Trabajando con el Corazón"

Doctor González, N.L. a 26 de Octubre del 2023



C. Miguel Ángel Gutiérrez Chavarría
TESORERO MUNICIPAL
DR. GONZÁLEZ N.L.
2021-2024
Tesorero Municipal

RECIBIDO
a: 4:30pm
26 OCT 2023

PRESIDENCIA MUNICIPAL
DR. GONZÁLEZ N.L.
2021-2024


c.c.p. Archivo

MUNICIPIO DE DOCTOR GONZÁLEZ, N.L.
Informe de Avance de Gestion Financiera al tercer trimestre del Ejercicio Fiscal 2023
Estado de Situación Financiera
Del 01 de Enero al 30 de Septiembre de 2023 y del 01 de Enero al 31 de Diciembre de 2022
(Pesos)

Concepto	Sep 2023	Dic 2022	Concepto	Sep 2023	Dic 2022
ACTIVO			PASIVO		
Activo Circulante			Pasivo Circulante		
Efectivo y Equivalentes	12,954,302.08	5,939,267.43	Cuentas Por Pagar a Corto Plazo	9,670,108.93	8,211,447.53
Derechos a Recibir Efectivo y Equivalentes	2,303,873.74	2,304,739.69	Documentos por Pagar a Corto Plazo	-	-
Derechos a Recibir Bienes o Servicios	-	-	Porción a Corto Plazo de la Deuda Pública a Largo Plazo	-	-
Inventarios	-	-	Títulos y Valores a Corto Plazo	-	-
Almacenes	-	-	Pasivos Diferidos a Corto Plazo	-	-
Estimación por Pérdida o Deterioro de Activos Circulantes	-	-	Fondos y Bienes de Terceros en Garantía y/o Administración a Corto Plazo	-	-
Otros Activos Circulantes	-	-	Provisiones a Corto Plazo	-	-
Total de Activos Circulantes	\$15,258,175.82	8,244,007.12	Total de Pasivo Circulante	9,670,108.93	8,211,447.53
Activo No Circulante			Pasivo No Circulante		
Inversiones Financieras a Largo Plazo	-	-	Cuentas por Pagar a Largo Plazo	-	-
Derechos a Recibir Efectivo o Equivalentes a Largo Plazo	-	-	Documentos por Pagar a Largo Plazo	-	-
Bienes Inmuebles, Infraestructura y Construcciones en Proceso	29,695,612.23	22,108,795.57	Deuda Pública a Largo Plazo	-	-
Bienes Muebles	15,816,171.43	14,043,013.75	Pasivos Diferidos a Largo Plazo	-	-
Activos Intangibles	-	-	Fondos y Bienes de Terceros en Garantía y/o en Administración a Largo Plazo	-	-
Depreciación, Deterioro y Amortización Acumulada de Bienes	-	-	Provisiones a Largo Plazo	-	-
Activos Diferidos	-	-			
Estimación por Pérdida o Deterioro de Activos no Circulantes	-	-			
Otros Activos no Circulantes	-	-			
Total de Activos no Circulantes	36,487,424.51	27,127,450.17	Total de Pasivos No Circulantes	-	-
			Total del Pasivo	9,670,108.93	8,211,447.53
			HACIENDA PÚBLICA/PATRIMONIO		
			Hacienda Pública/ Patrimonio Contribuido		
			Aportaciones	-	-
			Donaciones de Capital	-	-
			Actualización de la Hacienda Pública/Patrimonio	-	-
			Hacienda Pública/ Patrimonio Generado	42,075,491.40	27,160,009.76
			Resultados del Ejercicio (Ahorro / Desahorro)	16,627,073.47	-
			Resultados de Ejercicios Anteriores	25,448,417.93	27,160,009.76
			Revalúos	-	-
			Reservas	-	-
			Rectificaciones de Resultados de Ejercicios Anteriores	-	-
			Exceso o Insuficiencia en la Actualización de La Hacienda Pública/Patrimonio	-	-
			Resultado por Posición Monetaria	-	-
			Resultado por Tenencia de Activos no Monetarios	-	-
			Total Hacienda Pública/Patrimonio	42,075,491.40	27,160,009.76
Total del Activo	\$51,745,600.33	35,371,457.29	Total de Pasivo y Hacienda Pública/ Patrimonio	51,745,600.33	35,371,457.29

Bajo protesta de decir verdad declaramos que los Estados Financieros y sus cifras son razonablemente correctos y responsabilidad del emisor


PRESIDENCIA MUNICIPAL
LIC. MAYRA ÁBREU GONZÁLEZ
 2021-2024
PRESIDENTE MUNICIPAL


TESORERÍA MUNICIPAL
C. MIGUEL ÁNGEL GUTIERREZ CHAVARRA
 2021-2024
TESORERO MUNICIPAL


SINDICATURA MUNICIPAL
C. IGNACIO RODRÍGUEZ BARRIENTOS
 2021-2024
SINDICO MUNICIPAL


MUNICIPIO DE DOCTOR GONZÁLEZ, N.L.
Informe de Avance de Gestión Financiera al tercer trimestre del Ejercicio Fiscal 2023
Estado de Flujos de Efectivo
Del 01 de Enero al 30 de Septiembre de 2023 y del 01 de Enero al 31 de Diciembre de 2022
(Pesos)

Concepto		sep-23	dic-22	Concepto	sep-23	dic-22
Flujo de Efectivo de las Actividades de la Operación						
Origen				Flujo de Efectivo de las Actividades de Inversión		
Impuestos		50,019,071.50	39,708,397.11	Origen		
Cuotas y Aportaciones de Seguridad Social		2,156,848.27	2,535,778.57	Bienes inmuebles, Infraestructura y Construcciones en Proceso		
Contribuciones de Mejoras		-	-	Bienes Muebles		
Derechos		-	-	Otros Orígenes de Inversión		
Productos de Tipo Corriente		394,808.39	352,218.85	Aplicación		
Aprocheamientos de Tipo Corriente		943,529.59	1,984,717.26	Bienes Inmuebles, Infraestructura y Construcción en Proceso		
Ingresos por Ventas de Bienes y Servicios		471,456.30	754,646.33	Bienes Muebles (Nota EFE-2)		
Ingresos no comprendidos en las Fracciones de la Ley de Ingresos Causados en Ejercicios Fiscales Anteriores Pendientes de Liquidación o Pago		-	-	Otras Aplicaciones de Inversión		
Participaciones y Aportaciones		-	-	Flujo Neto de Efectivo por Actividades de Inversión		
Transferencias, Asignaciones y Subsidios y Otras Ayudas		26,753,596.33	33,981,036.10	Flujo de Efectivo por las Actividades de Financiamiento		
Otros Orígenes de Operación		19,233,887.66	64,944.96	Origen		
		64,944.96		Endeudamiento Neto		
				Interno		
				Externo		
				Otros Orígenes de Financiamiento		
Aplicaciones		33,391,998.03	46,803,928.50	Aplicación		
Servicios Personales		15,401,834.42	19,117,640.32	Servicio de la Deuda		
Materiales y Suministros		6,676,298.35	8,004,107.22	Interno		
Servicios Generales		9,916,754.00	17,481,411.32	Externo		
Transferencias Internas y Asignaciones al Sector Público		-	-	Otras Aplicaciones de Financiamiento		
Transferencias al resto del Sector Público		-	-	Flujos Netos de Efectivo por Actividades de Financiamiento		
Subsidios y Subvenciones		-	-	Incremento/Disminución Neta en el Efectivo y Equivalente al Efectivo Efectivo y Equivalentes al Efectivo al Inicio del Ejercicio (1)		
Pensiones y Jubilaciones		1,397,111.26	2,200,769.64	Efectivo y Equivalentes al Efectivo al Final del Ejercicio (1) (Nota EFE-1)		
Transferencias a Fideicomisos, Mandatos y Contratos Análogos		-	-			
Transferencias a la Seguridad Social		-	-			
Donativos		-	-			
Transferencias al Exterior		-	-			
Participaciones		-	-			
Aportaciones		-	-			
Convenios		-	-			
Otras Aplicaciones de Operación		-	-			
Flujo neto de Efectivo por Actividades de Operación		16,627,073.47	7,095,531.39			

(1) El saldo de estas cuentas se tomará de la nota de este mismo ejercicio.

El presente Informe de Avance de Gestión Financiera al tercer trimestre del ejercicio fiscal 2023, fue elaborado de acuerdo a los Estados Financieros que los Estados Financieros son razonablemente correctos y responsabilidades.


LIC. MAYRA ÁBRÉGON MORALES
PRESIDENTE MUNICIPAL
2021-2024


C. MIGUEL ANGELO GONZÁLEZ CHAVARRIA
DR. SINDICO MUNICIPAL
2021-2024


C. IGNACIO RODRÍGUEZ GONZÁLEZ
DR. GONZÁLEZ N.L.
SINDICO MUNICIPAL
2021-2024


Informe de Avance de Gestión Financiera al tercer trimestre del Ejercicio Fiscal 2023
Estado de Cambios en la Situación Financiera

Del 01 de Enero al 30 de Septiembre de 2023 y del 01 de Enero al 31 de Diciembre de 2022
 (Pesos)

Concepto	Origen	Aplicación	Concepto	Origen	Aplicación
ACTIVO	- 7,586,816.66	8,787,326.38	PASIVO	1,458,661.40	-
Activo Circulante	-	7,014,168.70	Pasivo Circulante	1,458,661.40	-
Derechos y Equivalentes	-	7,015,034.65	Cuentas por Pagar a Corto Plazo	-	-
Derechos a Recibir Efectivo y Equivalentes	-	865.95	Documentos por Pagar a Corto Plazo	-	-
Derechos a Recibir Bienes o Servicios	-	-	Porción a Corto Plazo de la Deuda Pública a Largo Plazo	-	-
Inventarios	-	-	Títulos y Valores a Corto Plazo	-	-
Almacenes	-	-	Pasivos Diferidos a Corto Plazo	-	-
Estimación por Pérdida o Deterioro de Activos Circulantes	-	-	Fondos y Bienes de Terceros en Garantía y/o Administración a Corto Plazo	-	-
Otros Activos Circulantes	-	-	Provisiones a Corto Plazo	-	-
Activo No Circulante	- 7,586,816.66	1,773,157.68	Pasivo No Circulante	-	-
Inversiones Financieras a Largo Plazo	-	-	Cuentas por Pagar a Largo Plazo	-	-
Derechos a Recibir Efectivo o Equivalentes a Largo Plazo	-	-	Documentos por Pagar a Largo Plazo	-	-
Bienes Inmuebles, Infraestructura y Construcciones en Proceso	- 7,586,816.66	-	Deuda Pública a Largo Plazo	-	-
Bienes Muebles	-	-	Pasivos Diferidos a Largo Plazo	-	-
Activos Intangibles	-	1,773,157.68	Fondos y Bienes de Terceros en Garantía y/o Administración a Largo Plazo	-	-
Depreciación, Deterioro y Amortización Acumulada de Bienes	-	-	Provisiones a Largo Plazo	-	-
Activos Diferidos	-	-			
Estimación por Pérdida o Deterioro de Activos no Circulantes	-	-	HACIENDA PÚBLICA/PATRIMONIO	-	14,915,481.64
Otros Activos no Circulantes	-	-	Hacienda Pública/ Patrimonio Contribuido	-	-
			Aportaciones	-	-
			Donaciones de Capital	-	-
			Actualización de la Hacienda Pública/Patrimonio	-	-
			Hacienda Pública/ Patrimonio Generado	-	14,915,481.64
			Resultados del Ejercicio (Ahorro/Desahorro)	-	16,627,073.47
			Resultados de Ejercicios Anteriores	-	1,711,591.83
			Revalúos	-	-
			Reservas	-	-
			Rectificaciones de Resultados de Ejercicios Anteriores	-	-
			Exceso o Insuficiencia en la Actualización de la Hacienda Pública/Patrimonio	-	-
			Resultado por Posición Monetaria	-	-
			Resultado por Teófica de Activos no Monetarios	-	-

Bajo protesta de decir verdad declaramos que los Estados Financieros y Notas son razonablemente correctos y respaldamos la exactitud de la información.


 LIC. MAYRA ABRÉGON GONZÁLEZ, Q.R.
 PRESIDENTA MUNICIPAL
 2021-2024
 PRESIDENTE MUNICIPAL


 C. MIGUEL ÁNGEL GUTIÉRREZ CHAVARRIA
 TESORERÍA MUNICIPAL
 TESORERO MUNICIPAL
 2021-2024


 C. IGNACIO RODRÍGUEZ AGUIRRE, N.L.
 SINDICATURA
 SINDICO MUNICIPAL
 2021-2024

MUNICIPIO DE DOCTOR GONZÁLEZ, N.L.
Informe de Avance de Gestión Financiera al tercer trimestre del Ejercicio Fiscal 2023
 Estado Analítico del Activo
 Del 01 de Enero al 30 de Septiembre de 2023
 (Pesos)

Concepto	Saldo Inicial	1 Cargos del Periodo 2	Abonos del Periodo 3	Saldo Final 4=(1+2-3)	Variación del Periodo (4-1)
ACTIVO	35,371,457.29	69,482,364.01	53,108,220.97	51,745,600.33	16,374,143.04
Activo Circulante	8,244,007.12	60,122,389.67	53,108,220.97	15,258,175.82	7,014,168.70
Efectivo y Equivalentes	5,939,267.43	60,089,935.62	53,074,900.97	12,954,302.08	\$7,015,034.65
Derechos a recibir Efectivo y Equivalentes	2,304,739.69	32,454.05	33,320.00	2,303,873.74	865.95
Derechos a Recibir Bienes o Servicios	-	-	-	-	-
Inventarios	-	-	-	-	-
Almacenes	-	-	-	-	-
Estimación por Pérdida o Deterioro de Activos Circulantes	-	-	-	-	-
Otros Activos Circulantes	-	-	-	-	-
Activo No Circulante	27,127,450.17	9,359,974.34	-	36,487,424.51	9,359,974.34
Inversiones Financieras a largo Plazo	-	-	-	-	-
Derechos a Recibir Efectivo o Equivalentes a Largo Plazo	-	-	-	-	-
Bienes Inmuebles Infraestructura y Construcciones en Proceso	22,108,795.57	7,586,816.66	-	29,695,612.23	7,586,816.66
Bienes Muebles	14,043,013.75	1,773,157.68	-	15,816,171.43	1,773,157.68
Activos Intangibles	-	-	-	-	-
Depreciación, Deterioro y Amortización Acumulada de Bienes	-	-	-	-	-
Activos Diferidos	9,024,359.15	-	-	9,024,359.15	-
Estimación por Pérdida o Deterioro de Activos no Circulantes	-	-	-	-	-
Otros Activos no Circulantes	-	-	-	-	-

Bajo protesta de decir verdad declaramos que los Estados Financieros y sus Notas son razonablemente correctos y somos responsables de su veracidad.


 LIC. MAYRA ÁBREGO GONZÁLEZ
 PRESIDENTA MUNICIPAL
 2021-2024
 PRESIDENTE MUNICIPAL

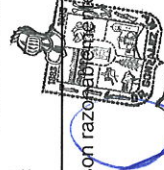

 C. MIGUEL ÁNGEL GUTIÉRREZ CHAVARRÍA
 TESORERO MUNICIPAL
 2021-2024


 C. IGNACIO RODRÍGUEZ GONZÁLEZ
 SINDICATURA
 2021-2024
 SINDICO MUNICIPAL

MUNICIPIO DE DOCTOR GONZÁLEZ, N.L.
Informe de Avance de Gestión Financiera al tercer trimestre del Ejercicio Fiscal 2023
Estado Analítico de la Deuda y Otros Pasivos
Del 01 de Enero al 30 de Septiembre de 2023
(Pesos)

Denominación de las Deudas	Moneda de Contratación	Institución o País Acreedor	Saldo Inicial del Periodo	Saldo Final del Periodo
DEUDA PÚBLICA				
Corto Plazo				
Deuda Interna				
Instituciones de Crédito			-	-
Títulos y Valores:			-	-
Arrendamientos Financieros			-	-
Deuda Externa				
Organismos Financieros Internacionales			-	-
Deuda Bilateral:			-	-
Títulos y Valores:			-	-
Arrendamientos Financieros:			-	-
Subtotal a Corto Plazo			-	-
Largo Plazo:				
Deuda Interna				
Instituciones de Crédito			-	-
Títulos y Valores:			-	-
Arrendamientos Financieros			-	-
Deuda Externa				
Organismos Financieros Internacionales			-	-
Deuda Bilateral:			-	-
Títulos y Valores:			-	-
Arrendamientos Financieros:			-	-
Subtotal a Largo Plazo			-	-
Otros Pasivos:				
Total Deuda y Otros Pasivos			8,211,447.53	9,670,108.93
	PESOS MEXICANOS	PROVEEDORES Y ACREEDORES		

Bajo protesta de decir verdad declaro que los Estados Financieros y sus Notas son razonablemente correctos y responsabilidad del emisor



LIC. MAYRA ABREGO GONZÁLEZ
 PRESIDENTA MUNICIPAL
 2021-2024
 PRESIDENTE MUNICIPAL

C. MIGUEL ÁNGEL GONZÁLEZ N.L.
 TESORERO MUNICIPAL
 2021-2024
 TESORERO MUNICIPAL

C. IGNACIO RODRÍGUEZ BARRIENTOS
 SINDICATO MUNICIPAL
 SINDICO MUNICIPAL

MUNICIPIO DE DOCTOR GONZÁLEZ, N.L.
Informe de Avance de Gestión Financiera al tercer trimestre del Ejercicio Fiscal 2023
 Estado de Variación en la Hacienda Pública
 Del 01 de Enero al 30 de Septiembre de 2023 y del 01 de Enero al 31 de Diciembre de 2022
 (Pesos)

Concepto	Hacienda Pública / Patrimonio Contribuido	Hacienda Pública/ Patrimonio Generado de Ejercicios Anteriores	Hacienda Pública/ Patrimonio Generado del Ejercicio	Ajustes por Cambios de Valor	Total
Hacienda/Pública Patrimonio Contribuido Neto 2020	-	-	-	-	-
Aportaciones	-	-	-	-	-
Donaciones de Capital	-	-	-	-	-
Actualización de la Hacienda Pública/ Patrimonio	-	-	-	-	-
Hacienda/Pública Patrimonio Generado Neto 2021	-	25,448,417.93	16,627,073.47	-	42,075,491.40
Resultados del Ejercicio (Ahorro/Desahorro)	-	-	16,627,073.47	-	16,627,073.47
Resultados de Ejercicios Anteriores	-	25,448,417.93	-	-	25,448,417.93
Revalúos	-	-	-	-	-
Reservas	-	-	-	-	-
Rectificaciones de Ejercicios Anteriores	-	-	-	-	-
Exceso o Insuficiencia en la Actualización de la Hacienda Pública / Patrimonio Neto de 2020	-	-	-	-	-
Resultado de Posición Monetaria	-	-	-	-	-
Resultado por Tenencia de Activos no Monetarios	-	-	-	-	-
Hacienda Pública / Patrimonio Neto Final 2020	-	-	-	-	42,075,491.40
Cambios en la Hacienda Pública / Patrimonio Contribuido Neto de 2020	-	-	-	-	-
Aportaciones	-	-	-	-	-
Donaciones de Capital	-	-	-	-	-
Actualización de la Hacienda Pública/ Patrimonio	-	-	-	-	-
Variaciones de la Hacienda Pública / Patrimonio Generado Neto de 2022	-	25,448,417.93	16,627,073.47	-	42,075,491.40
Resultados del Ejercicio (Ahorro/Desahorro)	-	-	16,627,073.47	-	16,627,073.47
Resultados de Ejercicios Anteriores	-	25,448,417.93	-	-	25,448,417.93
Revalúos	-	-	-	-	-
Reservas	-	-	-	-	-
Rectificaciones de Resultados de Ejercicios Anteriores	-	-	-	-	-
Cambios en el Exceso e Insuficiencia en la Actualización de la Hacienda Pública / Patrimonio Neto de 2021	-	-	-	-	-
Resultado de Posición Monetaria	-	-	-	-	-
Resultado por Tenencia de Activos no Monetarios	-	-	-	-	-
Hacienda Pública / Patrimonio Neto Final de 2022	-	25,448,417.93	16,627,073.47	-	42,075,491.40

Bajo protesta de decir verdad declaramos que los estados financieros y sus Notas son razonablemente correctos y de responsabilidad del emisor


LIC. MAYRA ABREGO
 PRESIDENTE MUNICIPAL
 DR. GONZÁLEZ N.L.
 2021-2024


C. MIGUEL ÁNGEL GUTIÉRREZ
 TESORERO MUNICIPAL
 2021-2024


C. IGNACIO RODRÍGUEZ
 SINDICATURA
 DR. GONZÁLEZ N.L.
 SINDICO MUNICIPAL
 2021-2024

Municipio de Doctor González, N.L.
 informe de Avance de Gestion Financiera al tercer trimestre del Ejercicio Fiscal 2023
 Estado Analítico de Ingresos
 Del 01 de Enero al 30 de Septiembre de 2023

Rubro de Ingresos	Ingresos					Diferencia
	Estimado	Ampliaciones y Reducciones	Modificado	Devengado	Recaudado	
	1	2	3=1+2	4	5	(6=5-1)
Impuestos	2,075,903.00	-	2,075,903.00	2,156,848.27	2,156,848.27	80,945.27
Cuotas y Aportaciones de Seguridad Social	-	-	-	-	-	-
Contribuciones de Mejoras	-	-	-	-	-	-
Derechos	309,073.00	-	309,073.00	394,808.39	394,808.39	85,735.39
Productos	637,601.00	-	637,601.00	943,529.59	943,529.59	305,928.59
Corriente	-	-	-	-	-	-
Capital	-	-	-	-	-	-
Aprovechamientos	768,343.00	-	768,343.00	471,456.30	471,456.30	-296,886.70
Comente	-	-	-	-	-	-
Capital	-	-	-	-	-	-
Ingresos por Ventas de Bienes y Servicios	-	-	-	-	-	-
Participaciones y Aportaciones	43,678,022.00	-	43,678,022.00	26,753,596.33	26,753,596.33	-16,924,425.67
Transferencias, Asignaciones, Subsidios y Otras Ayudas	13,814,924.00	-	13,814,924.00	19,233,887.66	19,233,887.66	5,418,963.66
Otros Ingresos varios	-	-	-	64,944.96	64,944.96	64,944.96
Ingresos Derivados de Financiamientos	-	-	-	-	-	-
Total	61,283,866.00	-	61,283,866.00	50,019,071.50	50,019,071.50	-11,264,794.50

Estado Analítico de Ingresos por Fuente de Financiamiento	Ingresos					Diferencia
	Estimado	Ampliaciones y Reducciones	Modificado	Devengado	Recaudado	
	1	2	3=1+2	4	5	(6=5-1)
Ingresos del Gobierno						
Impuestos	2,075,903.00	-	2,075,903.00	2,156,848.27	2,156,848.27	80,945.27
Contribuciones de Mejoras	-	-	-	-	-	-
Derechos	309,073.00	-	309,073.00	394,808.39	394,808.39	85,735.39
Productos	637,601.00	-	637,601.00	943,529.59	943,529.59	305,928.59
Corriente	-	-	-	-	-	-
Capital	-	-	-	-	-	-
Aprovechamientos	768,343.00	-	768,343.00	471,456.30	471,456.30	-296,886.70
Comente	-	-	-	-	-	-
Capital	-	-	-	-	-	-
Participaciones y Aportaciones	43,678,022.00	-	43,678,022.00	26,753,596.33	26,753,596.33	-16,924,425.67
Transferencias, Asignaciones, Subsidios y Otras Ayudas	13,814,924.00	-	13,814,924.00	19,233,887.66	19,233,887.66	5,418,963.66
Otros Ingresos varios	-	-	-	64,944.96	64,944.96	64,944.96
Ingresos de Organismos y Empresas						
Cuotas y Aportaciones de Seguridad Social	-	-	-	-	-	-
Ingresos por Ventas de Bienes y Servicios	-	-	-	-	-	-
Transferencias, Asignaciones, Subsidios y Otras Ayudas	-	-	-	-	-	-
Ingresos Derivados de Financiamientos						
Ingresos Derivados de Financiamientos	-	-	-	-	-	-
Total	61,283,866.00	-	61,283,866.00	50,019,071.50	50,019,071.50	-11,264,794.50



 PRESIDENCIA MUNICIPAL
 DR. GONZÁLEZ SÁNCHEZ MONTENAYOR
 2021-2024
 PRESIDENTE MUNICIPAL



 SINDICATURA
 C. IGNACIO RODRIGUEZ GONZALEZ N.L.
 2021-2024
 SINDICO MUNICIPAL



 TESORERÍA MUNICIPAL
 C. MIGUEL ÁNGEL GUTIÉRREZ CHAVARRIA
 2021-2024
 TESORERO MUNICIPAL

Municipio de Doctor González, N.L.
Informe de Avance de Gestión Financiera al tercer trimestre del Ejercicio Fiscal 2023
Indicadores de postura Fiscal
Del 01 de Enero al 30 de Septiembre de 2023

Concepto	Estimado	Devengado	Pagado
I. Ingresos Presupuestarios (1=1+2)	61,283,866.00	50,019,071.50	50,019,071.50
1. Ingresos del Gobierno Municipal	61,283,866.00	50,019,071.50	50,019,071.50
2. Ingresos Sector Paraestatal	-	-	-
II. Egresos Presupuestarios (II=3+4)	61,283,866.00	42,751,972.37	42,751,972.37
3. Egresos del Gobierno Municipal	61,283,866.00	42,751,972.37	42,751,972.37
4. Egresos del Sector Paraestatal	-	-	-
III. Balance presupuestario (Superávit o Déficit) (III=I-II)	-	7,267,099.13	7,267,099.13
Concepto	Estimado	Devengado	Pagado 3
III. Balance presupuestario (Superávit o Déficit)	-	7,267,099.13	7,267,099.13
IV. Intereses, Comisiones y Gastos de Deuda	-	-	-
V. Balance Primario (Superávit o Déficit) (V=III-IV)	-	7,267,099.13	7,267,099.13
Concepto	Estimado	Devengado	Pagado 3
A. Financiamiento	-	-	-
Amortización de la Deuda	-	-	-
C. Endeudamiento ó desendeudamiento (C=A-B)	-	-	-

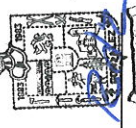
- Los Ingresos que se presentan son los ingresos presupuestarios totales sin incluir ingresos por financiamiento. Los Ingresos del Gobierno de la Entidad Federativa corresponden a los del Poder Ejecutivo, Legislativo Judicial y Autónomos.
- Los egresos que se presentan son los egresos presupuestarios totales sin incluir los egresos por amortización. Los egresos del Gobierno de la Entidad Federativa corresponden a los del Poder Ejecutivo, Legislativo, Judicial y órganos Autónomos.
- Para Ingresos se reportan los ingresos recaudados; para egreso se reportan los egresos pagados.



LIC. MAYRA ÁBREU
DR. GONZÁLEZ N.L.
PRESIDENTE MUNICIPAL
2021-2024



C. MIGUEL ÁNGEL GUTIÉRREZ
DR. GONZÁLEZ N.L.
TESORERO MUNICIPAL
2021-2024





C. IGNACIO RODRÍGUEZ
SABIDO
DR. GONZÁLEZ N.L.
SINDICO MUNICIPAL
2021-2024

Municipio de Doctor González, N.L.
Informe de Avance de Gestion Financiera al tercer trimestre del Ejercicio Fiscal 2023
Estado Analítico del Ejercicio del presupuesto de Egresos
Clasificación por objeto del Gasto (Capítulo y Concepto)
Del 01 de Enero al 30 de Septiembre de 2023
 (pesos)

Concepto	Egresos					
	Aprobado 1	Ampliaciones/ (Reducciones) 2	Egresos Modificado 3=(1+2)	Devengado 4	Pagado 5	Subejercicio 6=(3-4)
Servicios Personales	24,882,379.00	-	24,882,379.00	15,401,834.42	15,401,834.42	9,480,544.58
Remuneraciones al personal de Carácter Permanente	19,527,057.00	-	19,527,057.00	12,183,616.75	12,183,616.75	7,343,440.25
Remuneraciones al personal de Carácter Transitorio	669,126.00	-	669,126.00	663,743.53	663,743.53	5,382.47
Remuneraciones Adicionales y Especiales	3,709,239.00	-	3,709,239.00	1,276,816.06	1,276,816.06	2,432,422.94
Seguridad Social	465,377.00	-	465,377.00	877,647.00	877,647.00	-412,270.00
Otras prestaciones Sociales y Económicas	511,580.00	-	511,580.00	244,811.08	244,811.08	266,768.92
Provisiones	-	-	-	-	-	0.00
Pago de Estímulos al Servidor Público	-	-	-	155,200.00	155,200.00	-155,200.00
Materiales y Suministros	8,166,738.00	-	8,166,738.00	6,676,298.35	6,676,298.35	1,490,439.65
Materiales de Administración, Emisión de Documentos y Artículos Oficiales	1,074,635.00	-	1,074,635.00	1,024,318.82	1,024,318.82	50,316.18
Alimentos y Utensilios	692,478.00	-	692,478.00	661,555.83	661,555.83	30,922.17
Materias Primas y materiales de Producción y Comercialización	-	-	-	-	-	# VALOR!
Materiales y Artículos de Construcción y de Reparación	1,718,074.00	-	1,718,074.00	1,210,365.71	1,210,365.71	507,708.29
Productos Químicos, Farmacéuticos y de Laboratorio	17,542.00	-	17,542.00	100,532.57	100,532.57	-82,990.57
Combustibles, Lubricantes y Aditivos	3,805,346.00	-	3,805,346.00	2,849,076.33	2,849,076.33	956,269.67
Vestuario, Blancos, Prendas de Producción y Artículos Deportivos	507,092.00	-	507,092.00	572,739.91	572,739.91	-65,647.91
Materiales y Suministros para Seguridad	-	-	-	-	-	0.00
Herramientas, Refacciones y Accesorios Menores	351,571.00	-	351,571.00	257,709.18	257,709.18	93,861.82
Servicios Generales	15,233,110.00	-	15,233,110.00	9,916,754.00	9,916,754.00	5,316,356.00
Servicios Básicos	5,273,767.00	-	5,273,767.00	2,948,811.85	2,948,811.85	2,324,955.15
Servicios de Arrendamiento	1,349,152.00	-	1,349,152.00	833,371.80	833,371.80	515,780.20
Servicios Profesionales, Científicos, Técnicos y Otros Servicios	653,338.00	-	653,338.00	545,218.56	545,218.56	108,119.44
Servicios Financieros, Bancarios y Comerciales	263,601.00	-	263,601.00	213,242.06	213,242.06	50,358.94
Servicios de Instalación, Reparación, Mantenimiento y Conservación	4,757,519.00	-	4,757,519.00	2,170,119.36	2,170,119.36	2,587,399.64
Servicios de Comunicación Social y Publicidad	124,629.00	-	124,629.00	17,500.00	17,500.00	107,129.00
Servicio de Traslado y Viáticos	56,900.00	-	56,900.00	9,269.56	9,269.56	47,630.44
Servicios Oficiales	2,265,670.00	-	2,265,670.00	2,399,193.71	2,399,193.71	-133,523.71
Otros Servicios Generales	488,534.00	-	488,534.00	780,027.10	780,027.10	-291,493.10
Total del Gasto Hoja 1	48,282,227.00	-	48,282,227.00	31,994,886.77	31,994,886.77	16,287,340.23

Tenace


C. MIGUEL ÁNGEL GUTIÉRREZ GUTIÉRREZ
TESORERO MUNICIPAL
DR. GONZÁLEZ N.L.
2021-2024


C. IGNACIO RODRÍGUEZ BARRIENTOS
DR. GONZÁLEZ N.L.
SINDICO MUNICIPAL 2021-2024


PRESIDENCIA MUNICIPAL
DR. GONZÁLEZ N.L.
2021-2024
PRESIDENTE MUNICIPAL

Informe de Avance de Gestion Financiera al tercer trimestre del Ejercicio Fiscal 2023

Municipio de Doctor González, N.L.

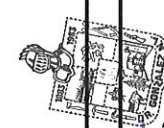
Estado Analítico del Ejercicio del presupuesto de Egresos

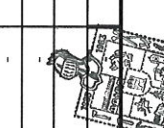
Clasificación por objeto del Gasto (Capítulo y Concepto)


(pesos)

Del 01 de Enero al 30 de Septiembre de 2023

Concepto	Egresos					
	Aprobado 1	Ampliaciones/ (Reducciones) 2	Egresos Modificado 3=(1+2)	Devengado 4	Pagado 5	Subejercicio 6=(3-4)
Transferencias, Asignaciones, Subsidios y Otras Ayudas	4,400,802.00	-	4,400,802.00	1,397,111.26	1,397,111.26	3,003,690.74
Transferencias Internas y Asignaciones al Sector Público	-	-	-	-	-	-
Transferencias al Resto del Sector Público	-	-	-	-	-	-
Subsidios y Subvenciones	-	-	-	-	-	-
Ayudas Sociales	4,400,802.00	-	4,400,802.00	1,397,111.26	1,397,111.26	3,003,690.74
Pensiones y Jubilaciones	-	-	-	-	-	-
Transferencias a Fideicomisos, Mandatos y Análogos	-	-	-	-	-	-
Transferencias a la Seguridad Social	-	-	-	-	-	-
Donativos	-	-	-	-	-	-
Transferencias al Exterior	-	-	-	-	-	-
Bienes Muebles, Inmuebles e Intangibles	883,448.00	-	883,448.00	1,773,157.68	1,773,157.68	889,709.68
Mobiliario y Equipo de Administración	475,700.00	-	475,700.00	114,222.72	114,222.72	361,477.28
Mobiliario y Equipo Educativo y Recreativo	-	-	-	-	-	-
Equipo e Instrumental Médico y de Laboratorio	135,916.00	-	135,916.00	100,300.00	100,300.00	-100,300.00
Vehículos y Equipo de Transporte	271,832.00	-	271,832.00	1,225,800.00	1,225,800.00	-953,968.00
Equipo de Defensa y Seguridad	-	-	-	303,770.00	303,770.00	-303,770.00
Maquinaría, Otros Equipos y Herramientas	-	-	-	29,064.96	29,064.96	-29,064.96
Activos Biológicos	-	-	-	-	-	0.00
Infraestructura	-	-	-	-	-	0.00
Activos Intangibles	-	-	-	-	-	0.00
Terrenos	7,717,389.00	-	7,717,389.00	-	-	0.00
Inversión Pública	7,717,389.00	-	7,717,389.00	7,586,816.66	7,586,816.66	130,572.34
Obra Pública en Bienes de Dominio Público	4,999,051.00	-	4,999,051.00	5,539,900.21	5,539,900.21	-540,849.21
Obra Pública en Bienes Propios	2,718,338.00	-	2,718,338.00	2,046,916.45	2,046,916.45	671,421.55
Edificios no residenciales	-	-	-	-	-	0.00
Terrenos	-	-	-	-	-	0.00
Total del Gasto Hoja 1+2	61,283,866.00	-	61,283,866.00	42,751,972.37	42,751,972.37	18,531,893.63


 LIC. MAYRA ÁBREGO MONTAÑANA
 PRESIDENTE MUNICIPAL
 DR. GONZÁLEZ N.L.
 2021-2024


 C. MIGUEL ÁNGEL GUTIÉRREZ CASTAÑEDA
 TESORERO MUNICIPAL
 DR. GONZÁLEZ N.L.
 2021-2024


 C. IGNACIO RODRÍGUEZ BARRANTOS
 SINDICATURA
 SINDICO MUNICIPAL
 DR. GONZÁLEZ N.L.
 2021-2024

Informe de Avance de Gestion Financiera al tercer trimestre del Ejercicio Fiscal 2023
Municipio de Doctor González, N.L.

Estado Analítico del Ejercicio del presupuesto de Egresos
Clasificación por objeto del Gasto (Capítulo y Concepto)
(pesos)

Del 01 de Enero al 30 de Septiembre de 2023

Concepto	Egresos					
	Aprobado 1	Ampliaciones/ (Reducciones) 2	Egresos Modificado 3=(1+2)	Devengado 4	Pagado 5	Subejercicio 6=(3-4)
Inversiones Financieras y Otras Provisiones	-	-	-	-	-	-
Inversiones para el Fomento de Actividades Productivas	-	-	-	-	-	-
Acciones y Participaciones de Capital	-	-	-	-	-	-
Compra de Títulos y Valores	-	-	-	-	-	-
Concesión de Préstamos	-	-	-	-	-	-
Inversiones en Fideicomiso y Mandatos	-	-	-	-	-	-
Otras Inversiones Financieras	-	-	-	-	-	-
Provisiones para Contingencias y otras Erogaciones Especiales	-	-	-	-	-	-
Participaciones y Aportaciones	-	-	-	-	-	-
Participaciones	-	-	-	-	-	-
Aportaciones	-	-	-	-	-	-
Convenios	-	-	-	-	-	-
Deuda Pública	-	-	-	-	-	-
Amortización de la Deuda Pública	-	-	-	-	-	-
Intereses de la Deuda Pública	-	-	-	-	-	-
Comisión de la Deuda Pública	-	-	-	-	-	-
Gastos de la deuda Pública	-	-	-	-	-	-
Costo por Coberturas	-	-	-	-	-	-
Apoyos Financieros	-	-	-	-	-	-
adeudos de Ejercicios Fiscales Anteriores (Adefas)	-	-	-	-	-	-
Total del Gasto Hoja 11-2-3	61,283,866.00	-	61,283,866.00	42,751,972.37	42,751,972.37	18,531,893.63



PRESIDENCIA MUNICIPAL
DR. MAYRA ABRIGO MONTEMAYOR
PRESIDENTE MUNICIPAL
2021-2024



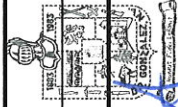
C. MIGUEL ÁNGEL GUTIERREZ VARRIA
DR. GONZÁLEZ N.L.
TESORERO MUNICIPAL
2021-2024



C. IGNACIO RODRÍGUEZ BARRIENTOS
SINDICATURA
SINDICO MUNICIPAL
2021-2024

Municipio de Doctor González, N.L.
Informe de Avance de Gestion Financiera al tercer trimestre del Ejercicio Fiscal 2023
Estado Analítico del Ejercicio del Presupuesto de Egresos
Clasificación Administrativa
Del 01 de Enero al 30 de Septiembre de 2023

Concepto	Egresos					
	Aprobado 1	Ampliaciones/ (Reducciones) 2	Egresos Modificado 3=(1+2)	Devengado 4	Pagado 5	Subejercicio 6=(3-4)
MUNICIPIO DOCTOR GONZALEZ, N.L.	61,283,866.00	-	61,283,866.00	42,751,972.37	42,751,972.37	18,531,893.63
Total del Gasto	61,283,866.00	-	61,283,866.00	42,751,972.37	42,751,972.37	18,531,893.63



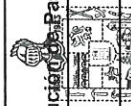
LIC. MAYRA ÁBREGO GONZÁLEZ
 PRESIDENTA MUNICIPAL
 2021-2024
 PRESIDENTE MUNICIPAL

C. MIGUEL ÁNGEL CORTIÉZ CHAVARRIA
 TESORERA
 TESORERÍA MUNICIPAL
 DOCTOR GONZÁLEZ, N.L.
 2021-2024

C. IGNACIO RODRÍGUEZ BARRIENTOS
 SINDICO MUNICIPAL
 SINDICATURA
 DR. GONZÁLEZ N.L.
 2021-2024

Municipio de Doctor González, N.L.
Informe de Avance de Gestion Financiera al tercer trimestre del Ejercicio Fiscal 2023
 Estado Analítico del Ejercicio del Presupuesto de Egresos
 Clasificación Económica (por Tipo de Gasto)
 Del 01 de Enero al 30 de Septiembre de 2023

Concepto	Egresos					
	Aprobado 1	Ampliaciones/ (Reducciones) 2	Egresos Modificado 3=(1+2)	Devengado 4	Pagado 5	Subejercicio 6=(3-4)
Gasto Corriente	52,683,029.00	-	52,683,029.00	33,391,998.03	33,391,998.03	19,291,030.97
Gasto de Capital	8,600,837.00	-	8,600,837.00	9,359,974.34	9,359,974.34	759,137.34
Amortización de la Deuda y Disminución de Pasivos	-	-	-	-	-	-
Total del Gasto	61,283,866.00	-	61,283,866.00	42,751,972.37	42,751,972.37	18,531,893.63



 LIC. MAYRA ÁBREGO MONTENAYOR
 PRESIDENTA MUNICIPAL
 DR. GONZÁLEZ N.L.


 C. MIGUEL ÁNGEL GUTIERREZ CHAVARRIA
 DR. GONZÁLEZ N.L.
 TESORERO MUNICIPAL



 C. IGNACIO RODRÍGUEZ ARRIENTOS
 DR. GONZÁLEZ N.L.
 SINDICO MUNICIPAL

Municipio de Doctor González, N.L.
Informe de Avance de Gestión Financiera al tercer trimestre del Ejercicio Fiscal 2023
 Estado Analítico del Ejercicio del Presupuesto de Egresos
 Clasificación Funcional (Finalidad y Función)
 Del 01 de Enero al 30 de Septiembre de 2023


Concepto	Egresos					
	Aprobado 1	Ampliaciones/ (Reducciones) 2	Egresos Modificado 3=(1+2)	Devengado 4	Pagado 5	Subejercicio 6=(3-4)
Gobierno	61,283,866.00	-	61,283,866.00	42,751,972.37	42,751,972.37	18,531,893.63
legislación	-	-	-	-	-	-
Justicia	-	-	-	-	-	-
Coordinación Política de Gobierno	61,283,866.00	-	61,283,866.00	42,751,972.37	42,751,972.37	18,531,893.63
Relaciones Exteriores	-	-	-	-	-	-
Asuntos Financieros y Hacendarios	-	-	-	-	-	-
Seguridad Nacional	-	-	-	-	-	-
Asuntos de orden Público y Seguridad Interior	-	-	-	-	-	-
Otros Servicios Generales	-	-	-	-	-	-
Desarrollo Social	-	-	-	-	-	-
Protección Ambiental	-	-	-	-	-	-
Vivienda y Servicios de la Comunidad	-	-	-	-	-	-
Salud	-	-	-	-	-	-
Recreación Cultural y otras Manifestaciones Sociales	-	-	-	-	-	-
Educación Protección Social	-	-	-	-	-	-
Otros Asuntos Sociales	-	-	-	-	-	-
Desarrollo Económico	-	-	-	-	-	-
Asuntos Económicos, Comerciales y Laborales en General	-	-	-	-	-	-
Agropecuaria, Silvicultura, Pesca y Caza	-	-	-	-	-	-
Combustibles y Energía	-	-	-	-	-	-
Minería, Manufacturas y Construcción	-	-	-	-	-	-
Transporte	-	-	-	-	-	-
Comunicaciones	-	-	-	-	-	-
Turismo	-	-	-	-	-	-
Ciencia, Tecnología e Innovación	-	-	-	-	-	-
Otras Industrias y otros Asuntos Económicos	-	-	-	-	-	-
Otras no Clasificadas en Funciones Anteriores	-	-	-	-	-	-
Transacciones de la Deuda Pública/Costo Financiero de la Deuda	-	-	-	-	-	-
Transferencias y Aportaciones entre Diferentes Niveles y Ordenes de Gobierno	-	-	-	-	-	-
Saneamiento del Sistema Financiero	-	-	-	-	-	-
Adeudos de Ejercicios Fiscales Anteriores	-	-	-	-	-	-
Total del Gasto	61,283,866.00		61,283,866.00	42,751,972.37	42,751,972.37	18,531,893.63



PRESIDENCIA MUNICIPAL
DR. GONZÁLEZ N.L.
LIC. MAYRA ABRÉGO MONTEMAYOR
 PRESIDENTE MUNICIPAL



PRESIDENCIA MUNICIPAL
DR. GONZÁLEZ N.L.
DR. GONZÁLEZ N.L.
 TESORERO MUNICIPAL



PRESIDENCIA MUNICIPAL
C. IGNACIO RODRÍGUEZ BARRIENTOS
DR. GONZÁLEZ N.L.
 SINDICO MUNICIPAL

Municipio de Doctor González, N.L.
 Informe de Avance de Gestion Financiera al tercer trimestre del Ejercicio Fiscal 2023
 Gasto por Categoría Programática
 Del 01 de Enero al 30 de Septiembre de 2023

Concepto	Egresos					
	Aprobado	Ampliaciones/ (Reducciones)	Egresos Modificado	Devengado	Pagado	Subejercicio
	1	2	3 = (1+2)	4	5	6 = (3 - 4)
Programas	-	-	-	-	-	-
Subsidios: Sector Social y Privado o Entidades Federativas y Municipios	-	-	-	-	-	-
Sujetos o Reglas de Operación	-	-	-	-	-	-
Otros Subsidios	-	-	-	-	-	-
Desempeño de las Funciones	61,283,866.00	-	61,283,866.00	42,751,972.37	42,751,972.37	18,531,893.63
Prestación de Servicios Públicos	61,283,866.00	-	61,283,866.00	42,751,972.37	42,751,972.37	18,531,893.63
Provisión de Bienes Públicos	-	-	-	-	-	-
Planeación, seguimiento y evaluación políticas públicas	-	-	-	-	-	-
Promoción y fomento	-	-	-	-	-	-
Regulación y supervisión	-	-	-	-	-	-
Funciones de las Fuerzas Armadas (Únicamente Gobierno Federal)	-	-	-	-	-	-
Específicos	-	-	-	-	-	-
Proyectos de Inversión	-	-	-	-	-	-
Administrativos y de Apoyo	-	-	-	-	-	-
Apoyo al proceso presupuestario y para mejorar la eficiencia Institucional	-	-	-	-	-	-
Apoyo a la función pública y al mejoramiento de la gestión	-	-	-	-	-	-
Operaciones ajenas	-	-	-	-	-	-
Compromisos	-	-	-	-	-	-
Obligaciones de cumplimiento de resolución Jurisdiccional	-	-	-	-	-	-
Desastres Naturales	-	-	-	-	-	-

Obligaciones						
Pensiones y jubilaciones	-	-	-	-	-	-
Aportaciones a la seguridad social	-	-	-	-	-	-
Aportaciones a fondos de estabilización	-	-	-	-	-	-
Aportaciones a fondos de inversión y restructura de pensiones	-	-	-	-	-	-
Programas de Gasto Federalizado (Gobierno Federal)	-	-	-	-	-	-
Gasto Federalizado	-	-	-	-	-	-
Participaciones a entidades federativas y municipios	-	-	-	-	-	-
Costo financiero, deuda o apoyo de deudores y ahorradores de la banca	-	-	-	-	-	-
Adeudos de ejercicios fiscales anteriores	-	-	-	-	-	-
Total del Gasto	61,283,866.00	61,283,866.00	42,751,972.37	42,751,972.37	18,531,893.63	



**PRESIDENCIA MUNICIPAL
DE SAN JUAN GONZÁLEZ N.L.
2021-2024**

LIC. MAYRA ÁBREGO MONTEMAYOR
PRESIDENTE MUNICIPAL



**TESORERÍA MUNICIPAL
DE SAN JUAN GONZÁLEZ N.L.
2021-2024**

C. MIGUEL ÁNGEL GUTIERREZ ESPERABRIA
TESORERO MUNICIPAL





**SINDICATURA
DE SAN JUAN GONZÁLEZ N.L.
2021-2024**


C. IGNACIO RODRÍGUEZ BARRIENTOS
SINDICO MUNICIPAL

Municipio de Doctor González, N.L.
 Informe de Avance de Gestion Financiera al tercer trimestre del Ejercicio Fiscal 2023
 Intereses de la Deuda
 Del 01 de Enero al 30 de Septiembre de 2023

Identificación del Crédito o Instrumento	Devengados	Pagados
<div style="border: 1px solid black; padding: 20px; font-size: 48px; font-weight: bold; margin: 0 auto;">NO APLICA</div>		
Créditos Bancarios		
Total de Créditos Bancarios	0	0
Otros Instrumentos de Deuda		
Total de otros Instrumentos de Deuda	0	0
TOTAL	0	0


 LIC. MAYRA ÁBREGO MONTEMAYOR
 PRESIDENTA MUNICIPAL
 DR. GONZÁLEZ N.L.
 2021-2024


 C. MIGUEL ÁNGEL GUTIÉRREZ CHAVARRIA
 DR. GONZÁLEZ N.L.
 TESORERO MUNICIPAL
 2024


 C. IGNACIO RODRÍGUEZ BARRIENTOS
 SINDICATURA
 DR. GONZÁLEZ N.L.
 SINDICO MUNICIPAL
 2021-2024

(PESOS)

Concepto (c)	30 de Septiembre de 2023	31 de Diciembre de 2022	Concepto (c)	30 de Septiembre de 2023	31 de Diciembre de 2022
ACTIVO			PASIVO		
Activo Circulante			Pasivo Circulante		
a. Efectivo y Equivalentes (a=a1+a2+a3+a4+a5+a6+a7)	12,954,302.08	5,939,267.43	a. Cuentas por Pagar a Corto Plazo (a=a1+a2+a3+a4+a5+a6+a7+a8+a9)	9,670,108.93	8,211,447.53
a1) Efectivo	65,000.00	50,000.00	a1) Servicios Personales por Pagar a Corto Plazo	-	-
a2) Bancos/Tesorería	9,552,470.67	4,752,091.08	a2) Proveedores por Pagar a Corto Plazo	1,352,051.30	1,028,458.61
a3) Bancos/Dependencias y Otros	-	-	a3) Contratistas por Obras Públicas por Pagar a Corto Plazo	-	-
a4) Inversiones Temporales (Hasta 3 meses)	-	-	a4) Participaciones y Aportaciones por Pagar a Corto Plazo	-	-
a5) Fondos con Afectación Específica	3,336,831.41	1,137,176.35	a5) Transferencias Otorgadas por Pagar a Corto Plazo	-	-
a6) Depósitos de Fondos de Terceros en Garantía y/o Administración	-	-	a6) Intereses, Comisiones y Otros Gastos de la Deuda Pública por Pagar a Corto Plazo	-	-
a7) Otros Efectivos y Equivalentes	-	-	a7) Retenciones y Contribuciones por Pagar a Corto Plazo	7,100,586.63	7,180,988.92
b. Derechos a Recibir Efectivo o Equivalentes (b=b1+b2+b3+b4+b5+b6+b7)	2,303,873.75	2,304,739.69	a8) Devoluciones de la Ley de Ingresos por Pagar a Corto Plazo	-	-
b1) Inversiones Financieras de Corto Plazo	-	-	a9) Otras Cuentas por Pagar a Corto Plazo	1,217,471.00	2,000.00
b2) Cuentas por Cobrar a Corto Plazo	-	-	b. Documentos por Pagar a Corto Plazo (b=b1+b2+b3)	-	-
b3) Deudores Diversos por Cobrar a Corto Plazo	17,400.00	17,400.00	b1) Documentos Comerciales por Pagar a Corto Plazo	-	-
b4) Ingresos por Recuperar a Corto Plazo	-	-	b2) Documentos con Contratistas por Obras Públicas por Pagar a Corto Plazo	-	-
b5) Deudores por Anticipos de la Tesorería a Corto Plazo	-	-	b3) Otros Documentos por Pagar a Corto Plazo	-	-
b6) Préstamos Otorgados a Corto Plazo	-	-	c. Porción a Corto Plazo de la Deuda Pública a Largo Plazo (c=c1+c2)	-	-
b7) Otros Derechos a Recibir Efectivo o Equivalentes a Corto Plazo	2,286,473.75	2,287,339.70	c1) Porción a Corto Plazo de la Deuda Pública	-	-
c. Derechos a Recibir Bienes o Servicios (c=c1+c2+c3+c4+c5)	-	-	c2) Porción a Corto Plazo de Arrendamiento Financiero	-	-
c1) Anticipo a Proveedores por Adquisición de Bienes y Prestación de Servicios a Corto Plazo	-	-	d. Títulos y Valores a Corto Plazo	-	-
c2) Anticipo a Proveedores por Adquisición de Bienes Inmuebles y Muebles a Corto Plazo	-	-	e. Pasivos Diferidos a Corto Plazo (e=e1+e2+e3)	-	-
c3) Anticipo a Proveedores por Adquisición de Bienes Intangibles a Corto Plazo	-	-	e1) Ingresos Cobrados por Adelantado a Corto Plazo	-	-
c4) Anticipo a Contratistas por Obras Públicas a Corto Plazo	-	-	e2) Intereses Cobrados por Adelantado a Corto Plazo	-	-
c5) Otros Derechos a Recibir Bienes o Servicios a Corto Plazo	-	-	e3) Otros Pasivos Diferidos a Corto Plazo	-	-
d. Inventarios (d=d1+d2+d3+d4+d5)	-	-	f. Fondos y Bienes de Terceros en Garantía y/o Administración a Corto Plazo (f=f1+f2+f3+f4+f5+f6)	-	-
d1) Inventario de Mercancías para Venta	-	-	f1) Fondos en Garantía a Corto Plazo	-	-
d2) Inventario de Mercancías Terminadas	-	-	f2) Fondos en Administración a Corto Plazo	-	-
d3) Inventario de Mercancías en Proceso de Elaboración	-	-	f3) Fondos Contingentes a Corto Plazo	-	-
d4) Inventario de Materias Primas, Materiales y Suministros para Producción	-	-	f4) Fondos de Fideicomisos, Mandatos y Contratos Análogos a Corto Plazo	-	-
d5) Bienes en Tránsito	-	-	f5) Otros Fondos de Terceros en Garantía y/o Administración a Corto Plazo	-	-
e. Almacenes	-	-	f6) Valores y Bienes en Garantía a Corto Plazo	-	-
f. Estimación por Pérdida o Deterioro de Activos Circulantes (f=f1+f2)	-	-	g. Provisiones a Corto Plazo (g=g1+g2+g3)	-	-
f1) Estimaciones para Cuentas Incobrables por Derechos a Recibir Efectivo o Equivalentes	-	-	g1) Provisión para Demandas y Juicios a Corto Plazo	-	-
f2) Estimación por Deterioro de Inventarios	-	-	g2) Provisión para Contingencias a Corto Plazo	-	-
g. Otros Activos Circulantes (g=g1+g2+g3+g4)	-	-	g3) Otras Provisiones a Corto Plazo	-	-
g1) Valores en Garantía	-	-	h. Otros Pasivos a Corto Plazo (h=h1+h2+h3)	-	-
g2) Bienes en Garantía (excluye depósitos de fondos)	-	-	h1) Ingresos por Clasificar	-	-
g3) Bienes Derivados de Embargos, Decomisos, Aseguramientos y Dación en Pago	-	-	h2) Recaudación por Participar	-	-
g4) Adquisición con Fondos de Terceros	-	-	h3) Otros Pasivos Circulantes	-	-


IA. Total de Activos Circulantes (IA = a + b + c + d + e + f + g)	15,258,175.83	8,244,007.12	IIA. Total de Pasivos Circulantes (IIA = a + b + c + d + e + f + g + h)	9,670,108.93	8,211,447.53
Activo No Circulante			Pasivo No Circulante		
a. Inversiones Financieras a Largo Plazo	-	-	a. Cuentas por Pagar a Largo Plazo	-	-
b. Derechos a Recibir Efectivo o Equivalentes a Largo Plazo	-	-	b. Documentos por Pagar a Largo Plazo	-	-
c. Bienes Inmuebles, Infraestructura y Construcciones en Proceso	29,695,612.23	22,108,795.57	c. Deuda Pública a Largo Plazo	-	-
d. Bienes Muebles	15,816,171.43	14,043,013.75	d. Pasivos Diferidos a Largo Plazo	-	-
e. Activos Intangibles	-	-	e. Fondos y Bienes de Terceros en Garantía y/o en Administración a Largo Plazo	-	-
f. Depreciación, Deterioro y Amortización Acumulada de Bienes	9,024,359.15	9,024,359.15	f. Provisiones a Largo Plazo	-	-
g. Activos Diferidos	-	-	IIB. Total de Pasivos No Circulantes (IIB = a + b + c + d + e + f)	-	-
h. Estimación por Pérdida o Deterioro de Activos no Circulantes	-	-	II. Total del Pasivo (II = IIA + IIB)	9,670,108.93	8,211,447.53
i. Otros Activos no Circulantes	-	-	HACIENDA PÚBLICA/PATRIMONIO		
IB. Total de Activos No Circulantes (IB = a + b + c + d + e + f + g + h + i)	36,487,424.51	27,127,450.17	IIIA. Hacienda Pública/Patrimonio Contribuido (IIIA = a + b + c)	-	-
I. Total del Activo (I = IA + IB)	51,745,600.34	35,371,457.29	a. Aportaciones	-	-
			b. Donaciones de Capital	-	-
			c. Actualización de la Hacienda Pública/Patrimonio	-	-
			IIIB. Hacienda Pública/Patrimonio Generado (IIIB = a + b + c + d + e)	42,075,491.40	27,160,009.76
			a. Resultados del Ejercicio (Ahorro/ Desahorro)	16,627,073.47	-
			b. Resultados de Ejercicios Anteriores	25,448,417.93	27,160,009.76
			c. Revalúo	-	-
			d. Reservas	-	-
			e. Rectificaciones de Resultados de Ejercicios Anteriores	-	-
			IIIC. Exceso o Insuficiencia en la Actualización de la Hacienda Pública/Patrimonio (IIIC=a+b)	-	-
			a. Resultado por Posición Monetaria	-	-
			b. Resultado por Tenencia de Activos no Monetarios	-	-
			III. Total Hacienda Pública/Patrimonio (III = IIIA + IIIB + IIIC)	42,075,491.40	27,160,009.76
			IV. Total del Pasivo y Hacienda Pública/Patrimonio (IV = II + III)	51,745,600.33	35,371,457.29



LIC. MAYRA ÁBREGO MONTEMAYOR
PRESIDENTA MUNICIPAL
DR. GONZÁLEZ N.L.
2021-2024



C. MIGUEL ÁNGEL GUTIÉRREZ CHAVARRÍA
TESORERÍA MUNICIPAL
DR. GONZÁLEZ N.L.
2021-2024



C. IGNACIO RODRÍGUEZ BARRIENTOS
SINDICATURA MUNICIPAL
DR. GONZÁLEZ N.L.
2021-2024

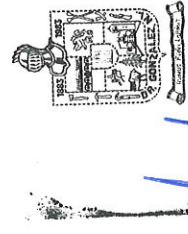
Municipio de Doctor González, N.L.
Informe de Avance de Gestión Financiera al tercer trimestre del Ejercicio Fiscal 2023
Estado Analítico de la Deuda y Otros Pasivos-LDF
Del 01 de Enero al 30 de Septiembre de 2023 y del 01 de Enero al 31 de Diciembre de 2022
(Pesos)

Denominación de las Deudas	Saldo al 31 de Diciembre 2022	Disposiciones del Período (e)	Amortizaciones del Período (f)	Revaluaciones, Reclasificaciones y otros Ajustes (g)	Saldo Final del Período (h) H=d+e+f+g	Pago de Intereses del Período (i)	Pago de Comisiones y demás costos asociados durante el Período
1. Deuda Pública (1=A+B)							
A. Corto Plazo (A=a1+a2+a3)							
Deuda Interna							
a1) Instituciones de Crédito							
a2) Títulos y Valores:							
a3) Arrendamientos Financieros							
B. Largo Plazo (B=b41+b2+b3)							
b1) Instituciones de Crédito							
b2) Títulos y Valores:							
b3) Arrendamientos Financieros							
2. Otros Pasivos:	8,211,447.53	53,138,667.69	54,597,329.09		9,670,108.93		
3. Total Deuda y Otros Pasivos (3=1+2)	8,211,447.53	53,138,667.69	54,597,329.09		9,670,108.93		
4.- Deuda Contingente (informativo)							
A. Deuda Contingente 1							
B. Deuda Contingente 1							
C. Deuda Contingente XXX							
5.- Valor de Instrumentos Bono cupon Cero z (informativo)							
A. Instrumento Bono Cupon Cero 1							
B. Instrumento Bono Cupon Cero 2							
C. Instrumento Bono Cupon Cero XX							
	8,211,447.53	53,138,667.69	54,597,329.09		9,670,108.93		

1 Se refiere acualquier financiamiento sin fuente o garantía de pago definida, que sea asumida de manera solidaria o subsidiaria por las entidades Federativas con sus Municipios, organismos descentralizados y empresas en participación estatal mayoritaria y fidecomisos, locales o municipales, y por los Municipios con sus respectivos organismos descentralizados y empresas de participación municipal mayoritaria


2 Se refiere al valor del Bono Cupon Cero que respalda el pago de los Créditos asociados al mismo

Obligaciones a Corto Plazo (k)	Monto Contratado (l)	Plazo Pactado (m)	Tasa de Interes (n)	Comisiones y Costos Relacionados (o)	Tasa Efectiva (p)
6. Obligaciones a Corto Plazo (informativo)					
A. Crédito 1					
B. Crédito 2					
C. Crédito XX					




PRESIDENCIA MUNICIPAL
DR. GONZÁLEZ N.L.
2021-2024

LIC. MAYRA ÁBREGO MONTEYAVOR
 PRESIDENTE MUNICIPAL



TESORERÍA MUNICIPAL
DR. GONZÁLEZ N.L.
2021-2024

C. MIGUEL ÁNGEL GUTIÉRREZ
 TESOERERO MUNICIPAL



SINDICATURA
DR. GONZÁLEZ N.L.
2021-2024

C. IGNACIO RODRÍGUEZ BARRAGÁN
 SINDICO MUNICIPAL

Municipio de Doctor González, N.L.
 Informe de Avance de Gestión Financiera al tercer trimestre del Ejercicio Fiscal 2023
 Informe Analítico de Obligaciones Diferentes de Financiamiento-LDF

Del 01 de Enero al 30 de Septiembre de 2023 y del 01 de Enero al 31 de Diciembre de 2022
 (Pesos)

Denominación de las Obligaciones Diferentes de Financiamiento (c)	Fecha del Contrato (d)	Fecha de inicio de operación del proyecto (e)	Fecha de vencimiento (f)	Monto de la Inversión pactado (g)	Plazo Pactado (h)	Monto promedio mensual del pago de la contraprestación (i)	Monto promedio mensual del pago de la contraprestación correspondiente al pago de inversión (j)	Monto pagado de la inversión al 30 de Junio de 2021 (k)	Monto pagado de la Inversión actualizado al 30 de Junio de 2021 (l)	Saldo pendiente por pagar de la inversión al 30 de Junio de 2021 (m-g-l)
NO APLICA										
A. Asociaciones Público privadas (APP's) A=a+b+c+d)	0	0	0	0	0	0	0	0	0	0
a) APP1	0	0	0	0	0	0	0	0	0	0
b) APP2	0									
c) APP3	0									
d) APP XX	0									
B. Otros Instrumentos (B=a+b+c+d)	0									
a) Otro Instrumento 1	0									
b) Otro Instrumento 2	0									
c) Otro Instrumento 3	0									
d) Otro Instrumento XX	0									
C. Total de Obligaciones Diferentes de Financiamiento (C=A+B)	0	0	0	0	0	0	0	0	0	0


 C. MIGUEL ÁNGEL GUTIERREZ CHAVARRIA
 TESORERO MUNICIPAL
 DR. GONZÁLEZ N.L.
 2021-2024


 C. IGNACIO RODRÍGUEZ BARRIENTOS
 SINDICO MUNICIPAL
 DR. GONZÁLEZ N.L.
 2021-2024


 PRESIDENTA MARÍA GABRIELA MONTEMAYOR
 DR. GONZÁLEZ N.L.
 2021-2024

Municipio de Doctor González, N.L.
Informe de Avance de Gestión Financiera al tercer trimestre del Ejercicio Fiscal 2023
Balance presupuestario LDF-LDF
Del 01 de Enero al 30 de Septiembre de 2023

Concepto (c)	Estimado/ Aprobado	Devengado	Recaudado/Pagado
A. Ingresos Totales (A=A1+A2+A3)	61,283,866.00	50,019,071.50	50,019,071.50
A1. Ingresos de libre Disposición	56,386,881.00	45,662,511.07	45,662,511.07
A2. Transferencias Federales Etiquetadas	4,896,985.00	4,356,560.43	4,356,560.43
A3. Financiamiento Neto	-	-	-
B. Egresos presupuestarios 1 (B=B1+B2)	61,283,866.00	42,751,972.37	42,751,972.37
B1. Gasto no Etiquetado (sin incluir Amortización de la Deuda Pública)	56,386,881.00	42,751,972.37	42,751,972.37
B2. Gasto Etiquetado (sin Incluir la Deuda Pública)	4,896,985.00	-	-
C. Remanente del Ejercicio Anterior (C=C1+C2)			
C1. Remanente de Ingresos de Libre Disposición aplicados al periodo	-	3,865,093.11	3,865,093.11
C2. Remanente de Transferencias Federales Etiquetadas Aplicadas en el periodo	-	3,865,093.11	3,865,093.11
I. Balance Presupuestario (I=A-B+C)	-	3,402,006.02	3,402,006.02
II. Balance Presupuestario sin Financiamiento Neto (II=I-A3)	-	3,402,006.02	3,402,006.02
III. Balance Presupuestario sin Financiamiento Neto y sin Remanentes del Ejercicio Anterior (III=II-C)	-	7,267,099.13	7,267,099.13
Concepto	Aprobado	Devengado	Pagado
E. Intereses, Comisiones y Gastos de la Deuda (E=E1+E2)			
E1. Intereses, Comisiones y Gastos de la Deuda con Gasto No Etiquetado	-	-	-
E2. Intereses, Comisiones y Gastos de la Deuda con Gasto Etiquetado	-	-	-
IV. Balance primario (IV=III+E)	-	7,267,099.13	7,267,099.13
Concepto	Estimado /Aprobado	Devengado	Recaudado/Pagado
F. Financiamiento (F=F1+F2)			
F1. Financiamiento con Fuente de Pago de Ingresos libre Disposición	-	-	-
F2. Financiamiento con Fuente de Pago de Transferencias Federales Etiquetadas	-	-	-
G. Amortización de la Deuda (G=G1+G2)			
G1. Amortización de la Deuda Pública con Gasto no Etiquetado	-	-	-

G12 Amortización de la Deuda Pública con Gasto Etiquetado	-	-	-	-
A3. Financiamiento Neto (A3=F-G)				

Concepto	Estimado /Aprobado	Devengado	Recaudado/Pagado
A1. Ingresos de Libre Disposición			
A3.1 Financiamiento Neto con Fuente de Pago de Ingresos de Libre Disposición (A3.1=F1-G1)	56,386,881.00	45,662,511.07	45,662,511.07
F1. Financiamiento con Fuente de Pago de Ingresos de Libre Disposición	-	-	-
G1. Amortización de la Deuda Pública con Gasto no Etiquetado	-	-	-
B1. Gasto No Etiquetado (sin incluir Amortización de la Deuda Pública)	56,386,881.00	42,751,972.37	42,751,972.37
C1. Remanentes de Ingresos de la Libre Disposición aplicados en el periodo	-	-	-
V. Balance Presupuestario de Recursos Disponibles (V=A1+A3.1 -B1+C1)	-	2,910,538.70	2,910,538.70
VI. Balance Presupuestario de Recursos Disponibles sin financiamiento (V=A1+A3.1 -B1+C1)	-	2,910,538.70	2,910,538.70

Concepto	Estimado /Aprobado	Devengado	Recaudado/Pagado
A2. Transferencias Federales Etiquetadas			
A3.2 Financiamiento Neto con fuente de Pago de Transferencias Federales Etiquetadas (A3.2= F2-G2)	4,896,985.00	4,356,560.43	4,356,560.43
F2. Financiamiento con fuente de Pago de Transferencias Federales Etiquetadas	-	-	-
G2. Amortización de la Deuda pública con Gasto Etiquetado	-	-	-
B2. Gasto Etiquetado (sin incluir Amortización de la Deuda Pública)	4,896,985.00	4,356,560.43	4,356,560.43
C2. Remanentes de Transferencias Federales Etiquetadas aplicadas en el periodo	-	-	-
VII. Balance Presupuestario Recursos Etiquetados (VII=A2+A3.2-B2+C2)	-	-	-
VIII. Balance Presupuestario de recursos Etiquetados sin Financiamiento neto (VIII=VII+A3.2)	-	-	-



 PRESIDENCIA MUNICIPAL
 DR. GONZÁLEZ N.L.
 2024
 LIC. MAYRA ÁBREGO MONTEAÑOR
 PRESIDENTE MUNICIPAL



 TESORERÍA MUNICIPAL
 DR. GONZÁLEZ N.L.
 2024
 C. MIGUEL ÁNGEL GUTIÉRREZ BOZALAZ N.L.
 TESORERO MUNICIPAL



 SINDICATO MUNICIPAL
 DR. GONZÁLEZ N.L.
 2024
 C. IGNACIO RODRÍGUEZ SARRAHNOS
 SINDICARIO MUNICIPAL

Municipio de Doctor González, N.L.
Informe de Avance de Gestión Financiera al tercer trimestre del Ejercicio Fiscal 2023
 Estado de Ingresos Detallado

Del 01 de Enero al 30 de Septiembre de 2023
 (Pesos)

Concepto (c)	Ingreso						Diferencia (e)
	Estimado (d)	Ampliaciones y Reducciones	Modificado	Devengado	Recaudado		
Ingresos de Libre Disposición							
A. Impuestos	2,075,903.00	-	2,075,903.00	2,156,848.27	2,156,848.27	-	80,945.27
B. Cuotas y Aportaciones de Seguridad Social	-	-	-	-	-	-	-
C. Contribuciones de Mejoras	-	-	-	-	-	-	-
D. Derechos	309,073.00	-	309,073.00	394,808.39	394,808.39	-	85,735.39
E. Productos	637,601.00	-	637,601.00	943,529.59	943,529.59	-	305,928.59
F. Aprovechamientos	768,343.00	-	768,343.00	471,456.30	471,456.30	-	296,886.70
G. Ingresos por Ventas de Bienes y Servicios	-	-	-	-	-	-	-
H. Participaciones y Aportaciones (H=h1+h2+h3+h4+h5+h6+h7+h8+h9+h10+h11)	37,816,735.00	-	37,816,735.00	21,277,893.77	21,277,893.77	-	16,538,841.23
h1) Fondo general de participaciones	20,214,817.00	-	20,214,817.00	12,347,163.67	12,347,163.67	-	7,867,663.33
h2) Fondo de Fomento municipal	14,702,430.00	-	14,702,430.00	6,199,131.51	6,199,131.51	-	8,503,298.49
h3) Fondo de Fiscalización Recaudación	698,946.00	-	698,946.00	685,579.87	685,579.87	-	13,366.13
h4) Fondo de Compensación	-	-	-	-	-	-	-
h5) Fondo de Extracción de Hidrocarburos	-	-	-	-	-	-	-
h6) Impuesto Especial sobre Producción y Servicios	494,413.00	-	494,413.00	375,465.17	375,465.17	-	118,947.83
h7) 0.136% de la recaudación Federal participable	-	-	-	-	-	-	-
h8) 3.17% Sobre extracción de petróleo	-	-	-	-	-	-	-
h9) Gasolina y Diésel	155,899.00	-	155,899.00	125,723.62	125,723.62	-	30,175.38
h10) Fondo de Impuesto sobre la Renta	1,550,230.00	-	1,550,230.00	1,544,839.93	1,544,839.93	-	5,390.07
h11) Fondo de Estabilización de los Ingresos de las Entidades Federativas	-	-	-	-	-	-	-
I. Incentivos derivados de la Colaboración Fiscal (I=i1+i2+i3+i4+i5)	624,364.00	-	624,364.00	531,840.13	531,840.13	-	92,523.87
i1) Tenencia o Uso de Vehículos	1,380.00	-	1,380.00	-	-	-	1,380.00
i2) Fondo de Compensación ISAN	-	-	-	-	-	-	-
i3) Impuesto Sobre Automóviles Nuevos	592,389.00	-	592,389.00	493,546.71	493,546.71	-	98,842.29
i4) Fondo de Compensación de Repecos-Intermedios	-	-	-	-	-	-	-
i5) Derechos de Control Vehicular	30,595.00	-	30,595.00	38,293.42	38,293.42	-	7,698.42
J. Transferencias	14,154,862.00	-	14,154,862.00	19,821,189.66	19,821,189.66	-	5,666,327.66
K. Convenios	-	-	-	-	-	-	-
k1) Otros Convenios y Subsidios	-	-	-	-	-	-	-
l. Otros Ingresos de libre Disposición (L=l1+l2)	-	-	-	64,944.96	64,944.96	-	64,944.96
l1) Participaciones en Ingresos locales	-	-	-	-	-	-	-
l2) Otros Ingresos de Libre Disposición	339,938.00	-	339,938.00	64,944.96	64,944.96	-	64,944.96
Total de Ingresos de Libre Disposición (I=A+B+C+D+E+F+G+H+I+J+K)	56,386,881.00	-	56,386,881.00	45,662,511.07	45,662,511.07	-	10,724,369.93
Ingresos Excedentes de Ingresos de Libre Disposición							
Transferencias Federales Etiquetadas							
A. Aportaciones (A=a1+a2+a3+a4+a5+a6+a7+a8)	4,896,985.00	-	4,896,985.00	4,356,560.43	4,356,560.43	-	540,424.57
a1) Fondo de Aportaciones para la Nomina Educativa y Gasto Operativo	-	-	-	-	-	-	-
a2) Fondo de Aportaciones para los Servicios de Salud	-	-	-	-	-	-	-
a3) Fondo de Aportaciones para la Infraestructura Social	2,247,965.00	-	2,247,965.00	2,133,473.40	2,133,473.40	-	114,491.60
a4) Fondo de Aportaciones para el Fortalecimiento de los Municipios y de las Demarcaciones Territoriales del Distrito Federal	2,649,020.00	-	2,649,020.00	2,223,087.03	2,223,087.03	-	425,932.97
a5) Fondo de Aportaciones Múltiples	-	-	-	-	-	-	-
a6) Fondo de Aportaciones para la Educación tecnológica y de Adultos	-	-	-	-	-	-	-


Municipio de Doctor González, N.L.
Informe de Avance de Gestion Financiera al tercer trimestre del Ejercicio Fiscal 2023
Estado Analítico del Ejercicio del presupuesto de Egresos Detallado - LDF
Clasificación por objeto del Gasto (capitulo y Concepto)
(pesos)


Del 01 de Enero al 30 de Septiembre de 2023

Concepto	Egresos						
	Aprobado (d)	Ampliaciones/ (Reducciones)	Egresos Modificado	Devengado	Pagado	Subejercicio (e)	
I. Gasto No Etiquetado (I= A+B+C+D+E+F+G+H+I)	61,283,866.00	-	61,283,866.00	42,751,972.37	42,751,972.37	18,531,893.63	
A. Servicios Personales (A=a1+a2+a3+a4+a5+a6+a7)	24,882,379.00	-	24,882,379.00	15,401,834.42	15,401,834.42	9,480,544.58	
a1) Remuneraciones al personal de Carácter Permanente	19,527,057.00	-	19,527,057.00	12,183,616.75	12,183,616.75	7,343,440.25	
a2) Remuneraciones al personal de Carácter Transitorio	669,126.00	-	669,126.00	663,743.53	663,743.53	5,382.47	
a3) Remuneraciones Adicionales y Especiales	3,709,239.00	-	3,709,239.00	1,276,816.06	1,276,816.06	2,432,422.94	
a4) Seguridad Social	465,377.00	-	465,377.00	877,647.00	877,647.00	412,270.00	
a5) Otras prestaciones Sociales y Económicas	511,580.00	-	511,580.00	244,811.08	244,811.08	266,768.92	
a6) Provisiones	-	-	-	-	-	-	
a7) Pago de Estímulos al Servidor Público	-	-	-	155,200.00	155,200.00	155,200.00	
B. Materiales y Suministros (B=b1+b2+b3+b4+b5+b6+b7+b8+b9)	8,166,738.00	-	8,166,738.00	6,676,298.35	6,676,298.35	1,490,439.65	
b1) Materiales de Administración, Emisión de Documentos y Artículos Oficiales	1,074,635.00	-	1,074,635.00	1,024,318.82	1,024,318.82	50,316.18	
Alimentos y Utensilios	692,478.00	-	692,478.00	661,555.83	661,555.83	30,922.17	
b3) Materias Primas y materiales de Produccion y Comercialización	-	-	-	-	-	-	
b4) Materiales y Artículos de Construcción y de Reparación	1,718,074.00	-	1,718,074.00	1,210,365.71	1,210,365.71	507,708.29	
b5) Productos Químicos, Farmaceuticos y de Laboratorio	17,542.00	-	17,542.00	100,532.57	100,532.57	82,990.57	
b6) Combustibles, Lubrificantes y Aditivos	3,805,346.00	-	3,805,346.00	2,849,076.33	2,849,076.33	966,269.67	
b7) Vestuario, Blancos, Prendas de Produccion y Artículos Deportivos	507,092.00	-	507,092.00	572,739.91	572,739.91	65,647.91	
b8) Materiales y Suministros para Seguridad	-	-	-	-	-	-	
b9) Herramientas, Refacciones y Accesorios Menores	351,571.00	-	351,571.00	257,709.18	257,709.18	93,861.82	
C. Servicios Generales (C=c1+c2+c3+c4+c5+c6+c7+c8+c9)	15,233,110.00	-	15,233,110.00	9,916,754.00	9,916,754.00	5,316,356.00	
c1) Servicios Básicos	5,273,767.00	-	5,273,767.00	2,948,811.85	2,948,811.85	2,324,955.15	
c2) Servicios de Arrendamiento	1,349,152.00	-	1,349,152.00	833,371.80	833,371.80	515,780.20	
c3) Servicios Profesionales, Científicos, Técnicos y Otros Servicios	653,338.00	-	653,338.00	545,218.56	545,218.56	108,119.44	
c4) Servicios Financieros, Bancarios y Comerciales	263,601.00	-	263,601.00	213,242.06	213,242.06	50,358.94	
c5) Servicios de Instalación,, Reparación, Mantenimiento y Conservación	4,757,519.00	-	4,757,519.00	2,170,119.36	2,170,119.36	2,587,399.64	
c6) Servicios de Comunicación Social y Publicidad	124,629.00	-	124,629.00	17,500.00	17,500.00	107,129.00	
c7) Servicio de Traslado y Viáticos	56,900.00	-	56,900.00	9,269.56	9,269.56	47,630.44	
c8) Servicios Oficiales	2,265,670.00	-	2,265,670.00	2,399,193.71	2,399,193.71	133,523.71	
c9) Otros Servicios Generales	488,534.00	-	488,534.00	780,027.10	780,027.10	291,493.10	
D. Transferencias, Asignaciones, Subsidios y Otras Ayudas (D=d1+d2+d3+d4+d5+d6+d7+d8+d9)	4,400,802.00	-	4,400,802.00	1,397,111.26	1,397,111.26	3,003,690.74	
d1) Transferencias Internas y Asignaciones al Sector Público	-	-	-	-	-	-	
d2) Transferencias al Resto del Sector Público	-	-	-	-	-	-	

I. Gasto Etiquetado (I= A+B+C+D+E+F+G+H+I)										
A. Servicios Personales (A=a1+a2+a3+a4+a5+a6+a7)										
a1)	Remuneraciones al personal de carácter Permanente	-	-	-	-	-	-	-	-	-
a2)	Remuneraciones al personal de carácter Transitorio	-	-	-	-	-	-	-	-	-
a3)	Remuneraciones Adicionales y Especiales	-	-	-	-	-	-	-	-	-
a4)	Seguridad Social	-	-	-	-	-	-	-	-	-
a5)	Otras prestaciones Sociales y Económicas	-	-	-	-	-	-	-	-	-
a6)	Previsiones	-	-	-	-	-	-	-	-	-
a7)	Pago de Estímulos al Servidor Público	-	-	-	-	-	-	-	-	-
B. Materiales y Suministros (B=b1+b2+b3+b4+b5+b6+b7+b8+b9)										
b1)	Materiales de Administración, Emisión de Documentos y Artículos Oficiales	-	-	-	-	-	-	-	-	-
b2)	Alimentos y Utensilios	-	-	-	-	-	-	-	-	-
b3)	Materias Primas y materiales de Producción y Comercialización	-	-	-	-	-	-	-	-	-
b4)	Materiales y Artículos de Construcción y de Reparación	-	-	-	-	-	-	-	-	-
b5)	Productos Químicos, Farmacéuticos y de Laboratorio	-	-	-	-	-	-	-	-	-
b6)	Combustibles, Lubrificantes y Aditivos	-	-	-	-	-	-	-	-	-
b7)	Vestuario, Blancos, Prendas de Producción y Artículos Deportivos	-	-	-	-	-	-	-	-	-
b8)	Materiales y Suministros para Seguridad	-	-	-	-	-	-	-	-	-
b9)	Herramientas, Refacciones y Accesorios Menores	-	-	-	-	-	-	-	-	-
C. Servicios Generales (C=c1+c2+c3+c4+c5+c6+c7+c8+c9)										
c1)	Servicios Básicos	-	-	-	-	-	-	-	-	-
c2)	Servicios de Arrendamiento	-	-	-	-	-	-	-	-	-
c3)	Servicios Profesionales, Científicos, Técnicos y Otros Servicios	-	-	-	-	-	-	-	-	-
c4)	Servicios Financieros, Bancarios y Comerciales	-	-	-	-	-	-	-	-	-
c5)	Servicios de Instalación, Reparación, Mantenimiento y Conservación	-	-	-	-	-	-	-	-	-
c6)	Servicios de Comunicación Social y Publicidad	-	-	-	-	-	-	-	-	-
c7)	Servicio de Traslado y Viáticos	-	-	-	-	-	-	-	-	-
c8)	Servicios Oficiales	-	-	-	-	-	-	-	-	-
c9)	Otros Servicios Generales	-	-	-	-	-	-	-	-	-
D. Transferencias, Asignaciones, Subsidios y Otras Ayudas (D=d1+d2+d3+d4+d5+d6+d7+d8+d9)										
d1)	Transferencias Internas y Asignaciones al Sector Público	-	-	-	-	-	-	-	-	-
d2)	Transferencias al Resto del Sector Público	-	-	-	-	-	-	-	-	-
d3)	Subsidios y Subvenciones	-	-	-	-	-	-	-	-	-
d4)	Ayudas Sociales	-	-	-	-	-	-	-	-	-
d5)	Pensiones y Jubilaciones	-	-	-	-	-	-	-	-	-
d6)	Transferencias a Fideicomisos, Mandatos y Análogos	-	-	-	-	-	-	-	-	-
d7)	Transferencias a la Seguridad Social	-	-	-	-	-	-	-	-	-
d8)	Donativos	-	-	-	-	-	-	-	-	-
d9)	Transferencias al Exterior	-	-	-	-	-	-	-	-	-
E. Bienes Muebles, Inmuebles e Intangibles (E=e1+e2+e3+e4+e5+e6+e7+e8+e9)										

e1) Mobiliario y Equipo de Administración	-	-	-	-	-	-
e2) Mobiliario y Equipo Educativo y Recreativo	-	-	-	-	-	-
e3) Equipo e Instrumental Médico y de Laboratorio	-	-	-	-	-	-
e4) Vehículos y Equipo de Transporte	-	-	-	-	-	-
e5) Equipo de Defensa y Seguridad	-	-	-	-	-	-
e6) Maquinaria, Otros Equipos y Herramientas	-	-	-	-	-	-
e7) Activos Biológicos	-	-	-	-	-	-
e8) Bienes Inmuebles	-	-	-	-	-	-
e9) Activos Intangibles	-	-	-	-	-	-
F. Inversión Pública (F=f1+f2+f3)	-	-	-	-	-	-
f1) Obra Pública en Bienes de Dominio Público	-	-	-	-	-	-
f2) Obra Pública en Bienes Propios	-	-	-	-	-	-
f3) Proyectos Productivos y Acciones de Fomento	-	-	-	-	-	-
G. Inversiones Financieras y Otras Provisiones (G=g1+g2+g3+g4+g5+g6+g7)	-	-	-	-	-	-
g1) Inversiones para el Fomento de Actividades Productivas	-	-	-	-	-	-
g2) Acciones y Participaciones de Capital	-	-	-	-	-	-
g3) Compra de Títulos y Valores	-	-	-	-	-	-
g4) Concesión de Préstamos	-	-	-	-	-	-
g5) Inversiones en Fideicomiso y Mandatos	-	-	-	-	-	-
g6) Otras Inversiones Financieras	-	-	-	-	-	-
g7) Provisiones para Contingencias y otras Erogaciones Especiales	-	-	-	-	-	-
H. Participaciones y Aportaciones (H=h1+h2+h3)	-	-	-	-	-	-
h1) Participaciones	-	-	-	-	-	-
h2) Aportaciones	-	-	-	-	-	-
h3) Convenios	-	-	-	-	-	-
I. Deuda Pública	-	-	-	-	-	-
i1) Amortización de la Deuda Pública	-	-	-	-	-	-
i2) Intereses de la Deuda Pública	-	-	-	-	-	-
i3) Comisión de la Deuda Pública	-	-	-	-	-	-
i4) Gastos de la deuda Pública	-	-	-	-	-	-
i5) Costo por Coberturas	-	-	-	-	-	-
i6) Apoyos Financieros	-	-	-	-	-	-
i7) adeudos de Ejercicios Fiscales Anteriores	-	-	-	-	-	-
III. Total Egresos III=(I+II)	61,283,866.00	61,283,866.00	42,751,972.37	51,972.37	18,531,893.63	


 LIC. MAYRA ÁBREGO MONTEMAYOR
 PRESIDENTE MUNICIPAL


 C. MIGUEL ÁNGEL GUTIÉRREZ CHAVARRIA
 TESORERO MUNICIPAL


 C. IGNACIO RODRÍGUEZ GONZÁLEZ N.L.
 SINDICO MUNICIPAL

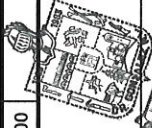
Municipio de Doctor González, N.L.
Informe de Avance de Gestion Financiera al tercer trimestre del Ejercicio Fiscal 2023
Estado Analítico del Ejercicio del Presupuesto de Egresos
Clasificación Administrativa
Del 01 de Enero al 30 de Septiembre de 2023

Concepto	Egresos					
	Aprobado (d)	Ampliaciones/ (Reducciones)	Modificado	Devengado	Pagado	Subejercicio (e)
I. Gasto No Etiquetado (I=A+B+C+D+E+F+G+H)	56,386,881.00	-	56,386,881.00	42,751,972.37	42,751,972.37	18,531,893.63
Municipio Doctor Gonzalez, N.L.	61,283,866.00	-	61,283,866.00	42,751,972.37	42,751,972.37	18,531,893.63
II. Gasto Etiquetado (II=A+B+C+D+E+F+G+H)	4,896,985.00	-	4,896,985.00	-	-	-
Municipio Doctor Gonzalez, N.L.	4,896,985.00	-	4,896,985.00	-	-	-
III Total de Egresos (III=I+II)	61,283,866.00	-	61,283,866.00	42,751,972.37	42,751,972.37	18,531,893.63



[Signature]
LIC. MAYRA ÁBREGO MONTENAYOR
 PRESIDENTA MUNICIPAL
 DOCTOR GONZÁLEZ N.L.
 2021-2024

PRESIDENTE MUNICIPAL



[Signature]
C. MIGUEL ÁNGEL GUERRA CHAVARRIA
 TESORERO MUNICIPAL
 DOCTOR GONZÁLEZ N.L.
 2021-2024

TESORERO MUNICIPAL



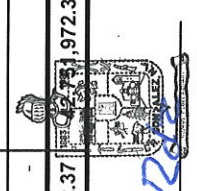
[Signature]
C. IGNACIO RODRÍGUEZ BARRILEZ
 SINDICATURA
 DOCTOR GONZÁLEZ N.L.
 2021-2024

SINDICO MUNICIPAL

Municipio de Doctor González, N.L.
Informe de Avance de Gestión Financiera al tercer trimestre del Ejercicio Fiscal 2023
 Estado Analítico del Ejercicio del Presupuesto de Egresos
 Clasificación Funcional (Finalidad y Función)
 Del 01 de Enero al 30 de Septiembre de 2023

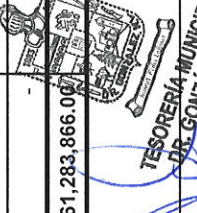
Concepto	Egresos					
	Aprobado (d)	Ampliaciones/ (Reducciones)	Egresos Modificado	Devengado	Pagado	Subejercicio (e)
I. Gasto No Etiquetado (I=A+B+C+D)						
A. Gobierno (A=a1+a2+a3+a4+a5+a6+a7+a8)	61,283,866.00	-	61,283,866.00	42,751,972.37	42,751,972.37	18,531,893.63
a1) Legislación	-	-	-	-	-	-
a2) Justicia	-	-	-	-	-	-
a3) Coordinación Política de Gobierno	61,283,866.00	-	61,283,866.00	42,751,972.37	42,751,972.37	18,531,893.63
a4) Relaciones Exteriores	-	-	-	-	-	-
a5) Asuntos Financieros y Hacendarios	-	-	-	-	-	-
a6) Seguridad Nacional	-	-	-	-	-	-
a7) Asuntos de orden Público y Seguridad Interior	-	-	-	-	-	-
a8) Otros Servicios Generales	-	-	-	-	-	-
B. Desarrollo Social (B=b1+b2+b3+b4+b5+b6)	-	-	-	-	-	-
b1) Protección Ambiental	-	-	-	-	-	-
b2) Vivienda y Servicios de la Comunidad	-	-	-	-	-	-
b3) Salud	-	-	-	-	-	-
b4) Recreación Cultural y otras Manifestaciones Sociales	-	-	-	-	-	-
b5) Educación Protección Social	-	-	-	-	-	-
b6) Otros Asuntos Sociales	-	-	-	-	-	-
C. Desarrollo Económico C=c1+c2+c3+c4+c5+c6+c7+c8+c9)	-	-	-	-	-	-
c1) Asuntos Económicos, Comerciales y Laborales en General	-	-	-	-	-	-
c2) Agropecuaria, Silvicultura, Pesca y Caza	-	-	-	-	-	-
c3) Combustibles y Energía	-	-	-	-	-	-
c4) Minería, Manufacturas y Construcción	-	-	-	-	-	-
c5) Transporte	-	-	-	-	-	-
c6) Comunicaciones	-	-	-	-	-	-
c7) Turismo	-	-	-	-	-	-
c8) Ciencia, Tecnología e Innovación	-	-	-	-	-	-
c9) Otras Industrias y otros Asuntos Económicos	-	-	-	-	-	-
D. Otras no Clasificadas en Funciones Anteriores (D=d1+d2+d3+d4)	-	-	-	-	-	-
d1) Transacciones de la Deuda Pública/Costo Financiero de la Deuda	-	-	-	-	-	-
d2) Transferencias y Aportaciones entre Diferentes Niveles y Ordenes de Gobierno	-	-	-	-	-	-
d3) Saneamiento del Sistema Financiero	-	-	-	-	-	-
d4) Adeudos de Ejercicios Fiscales Anteriores	-	-	-	-	-	-
II. Gasto Etiquetado (I=A+B+C+D)	-	-	-	-	-	-
A. Gobierno (A=a1+a2+a3+a4+a5+a6+a7+a8)	-	-	-	-	-	-

a1) legislación	-	-	-	-	-	-
a2) Justicia	-	-	-	-	-	-
a3) Coordinación Política de Gobierno	-	-	-	-	-	-
a4) Relaciones Exteriores	-	-	-	-	-	-
a5) Asuntos Financieros y Hacendarios	-	-	-	-	-	-
a6) Seguridad Nacional	-	-	-	-	-	-
a7) Asuntos de orden Público y Seguridad Interior	-	-	-	-	-	-
a8) Otros Servicios Generales	-	-	-	-	-	-
B. Desarrollo Social (B=b1+b2+b3+b4+b5+b6)	-	-	-	-	-	-
b1) Protección Ambiental	-	-	-	-	-	-
b2) Vivienda y Servicios de la Comunidad	-	-	-	-	-	-
b3) Salud	-	-	-	-	-	-
b4) Recreación Cultura y otras Manifestaciones Sociales	-	-	-	-	-	-
b5) Educación Protección Social	-	-	-	-	-	-
b6) Otros Asuntos Sociales	-	-	-	-	-	-
C. Desarrollo Económico C=c1+c2+c3+c4+c5+c6+c7+c8+c9)	-	-	-	-	-	-
c1) Asuntos Económicos, Comerciales y Laborales en General	-	-	-	-	-	-
c2) Agropecuaria, Silvicultura, Pesca y Caza	-	-	-	-	-	-
c3) Combustibles y Energía	-	-	-	-	-	-
c4) Minería, Manufacturas y Construcción	-	-	-	-	-	-
c5) Transporte	-	-	-	-	-	-
c6) Comunicaciones	-	-	-	-	-	-
c7) Turismo	-	-	-	-	-	-
c8) Ciencia, Tecnología e Innovación	-	-	-	-	-	-
c9) Otras Industrias y otros Asuntos Económicos	-	-	-	-	-	-
D. Otras no Clasificadas en Funciones Anteriores (D=d1+d2+d3+d4)	-	-	-	-	-	-
d1) Transacciones de la Deuda Pública/Costo Financiero de la Deuda	-	-	-	-	-	-
d2) Transferencias y Aportaciones entre Diferentes Niveles y Ordenes de Gobierno	-	-	-	-	-	-
d3) Saneamiento del Sistema Financiero	-	-	-	-	-	-
d4) Adeudos de Ejercicios Fiscales Anteriores	-	-	-	-	-	-
III. Total de Egresos (III=I+II)	61,283,866.00	-	61,283,866.00	42,751,972.37	18,531,893.63	



TESORERÍA MUNICIPAL
DR. GONZALEZ MANARRIA
2021-2024

C. MIGUEL ÁNGEL GUTIERREZ
TESORERO MUNICIPAL



PRESIDENCIA MUNICIPAL
LIC. MAYRA ÁBREGO MONTENAYOR
2021-2024

PRESIDENTE MUNICIPAL





SINDICATURA
C. IGNACIO RODRIGUEZ BARILENTOS
2021-2024

SINDICO MUNICIPAL

Municipio de Doctor González, N.L.
Informe de Avance de Gestion Financiera al tercer trimestre del Ejercicio Fiscal 2023
 Proyecciones de Ingresos
 2023 a 2028
 (PESOS)

Concepto (b)	2023	2024	2025	2026	2027	2028
1. Ingresos de Libre Disposición (1=A+B+C+D+E+F+G+H+I+J+K+L)	56,386,881.00	57,796,553.03				
A. Impuestos	2,075,903.00	2,127,800.58				
B. Cuotas y Aportaciones de Seguridad Social	-	-				
C. Contribuciones de Mejoras	-	-				
D. Derechos	309,073.00	316,799.83				
E. Productos	637,601.00	653,541.03				
F. Aprovechamientos	768,343.00	787,551.58				
G. Ingresos por Ventas de Bienes y Servicios	-	-				
H. Participaciones	37,816,735.00	38,762,153.38				
I. Incentivos Derivados de la Colaboración Fiscal	624,364.00	639,973.10				
J. Transferencias	14,154,862.00	14,508,733.55				
K. Convenios	-	-				
L. Otros Ingresos de Libre Disposición	-	-				
2. Transferencias Federales Etiquetadas (2=A+B+C+D+E)	4,896,985.00	5,019,409.63				
A. Aportaciones	4,896,985.00	5,019,409.63				
B. Convenios	-	-				
C. Fondos Distintos de Aportaciones	-	-				
D. Transferencias, Subsidios, Suveniones, Pensiones y Jubilaciones.	-	-				
E. Otras Transferencias Federales Etiquetadas	-	-				
3. Ingresos Derivados de Financiamientos (3=A)						
A. Ingresos Derivados de Financiamiento	-	-				
4. Total de Ingresos Proyectados (4=1+2+3)	61,283,866.00	62,815,962.65				
Datos Informativos						
1. Ingresos Derivados de Financiamientos con Fuente de Ingresos de Recursos de Libre Expresión	-	-				
2. Ingresos Derivados de Financiamientos con Fuente de Pago de Transferencias Federales Etiquetadas	-	-				
3. Ingresos Derivados de Financiamientos (3=1+2)	61,283,866.00	62,815,962.65				



 PRESIDENCIA MUNICIPAL
 DR. GONZÁLEZ N.L.
 2021-2024
 LIC. MAYRA ÁBREGO MONTEMAYOR
 PRESIDENTE MUNICIPAL



 TESORERÍA MUNICIPAL
 DR. GONZÁLEZ N.L.
 2021-2024
 C. MIGUEL ÁNGEL GUTIÉRREZ VARRÍA
 TESORERO MUNICIPAL


 SINDICATURA
 C. IGNACIO RODRÍGUEZ GONZÁLEZ N.L.
 2021-2024
 SINDICO MUNICIPAL

Municipio de Doctor González, N.L.
Informe de Avance de Gestion Financiera al tercer trimestre del Ejercicio Fiscal 2023
 Proyecciones de Egresos
 2023 a 2028
 (PESOS)

Concepto (b)	2023	2024	2025	2026	2027	2028
1. Gasto No Etiquetado (1=A+B+C+D+E+F+G+H+I+J+K+L)	61,283,866.00	62,815,962.65				
A. Servicios Personales	24,882,379.00	25,504,438.48				
B. Materiales y Suministros	8,166,738.00	8,370,906.45				
C. Servicios Generales	15,233,110.00	15,613,937.75				
D. Transferencia, Asignaciones, Subsidios y Otras Ayudas	4,400,802.00	4,510,822.05				
E. Bienes muebles, Inmuebles e Intangibles	883,448.00	905,534.20				
F. Inversión Pública	7,717,389.00	7,910,323.73				
G. Inversiones Financieras y otras provisiones	-	-				
H. Participaciones y Aportaciones	-	-				
I. Deuda Publica	-	-				
1. Gasto Etiquetado (1=A+B+C+D+E+F+G+H+I+J+K+L)	-	-				
A. Servicios Personales	-	-				
B. Materiales y Suministros	-	-				
C. Servicios Generales	-	-				
D. Transferencia, Asignaciones, Subsidios y Otras Ayudas	-	-				
E. Bienes muebles, Inmuebles e Intangibles	-	-				
F. Inversión Pública	-	-				
G. Inversiones Financieras y otras provisiones	-	-				
H. Participaciones y Aportaciones	-	-				
I. Deuda Publica	-	-				
3. Total de Egresos Projectados (3=1+2)	61,283,866.00	62,815,962.65				


 PRESIDENCIA MUNICIPAL
 LIC. MAYRA ÁBREGO MONTEMAIOR
 2021-2024
 PRESIDENTE MUNICIPAL


 C. MIGUEL ÁNGEL GUTIÉRREZ GUERRA
 TESORERO MUNICIPAL
 DR. GONZÁLEZ N.L.
 2021-2024


 IGNACIO
 C. IGNACIO RODRÍGUEZ BARRIENTOSA
 SINDICO MUNICIPAL
 DR. GONZÁLEZ N.L.
 2021-2024

Municipio de Doctor González, N.L.
Informe de Avance de Gestión Financiera al tercer trimestre del Ejercicio Fiscal 2023
Resultados de Ingresos-LDF
2018 a 2023
(PESOS)


Concepto (b)	2018	2019	2020	2021	2022	2023
1. Ingresos de Libre Disposición (1=A+B+C+D+E+F+G+H+I+J+K+L)	-	-	-	-	57,852,432.68	50,019,071.50
A. Impuestos	-	-	-	-	2,635,778.57	2,156,848.27
B. Cuotas y Aportaciones de Seguridad Social	-	-	-	-	-	-
C. Contribuciones de Mejoras	-	-	-	-	-	-
D. Derechos	-	-	-	-	352,218.85	394,808.39
E. Productos	-	-	-	-	1,984,717.26	943,529.59
F. Aprovechamientos	-	-	-	-	754,646.33	471,456.30
G. Ingresos por Ventas de Bienes y Servicios	-	-	-	-	-	-
H. Participaciones	-	-	-	-	33,981,036.10	26,753,596.33
I. Incentivos Derivados de la Colaboración Fiscal	-	-	-	-	-	-
J. Transferencias	-	-	-	-	18,020,017.69	19,233,887.66
K. Convenios	-	-	-	-	-	-
L. Otros Ingresos de Libre Disposición	-	-	-	-	124,017.88	64,944.96
2. Transferencias Federales Etiquetadas (2=A+B+C+D+E)	-	-	-	-	-	-
A. Aportaciones	-	-	-	-	-	-
B. Convenios	-	-	-	-	-	-
C. Fondos Distintos de Aportaciones	-	-	-	-	-	-
D. Transferencias, Subsidios, Subvenciones, Pensiones y Jubilaciones.	-	-	-	-	-	-
E. Otras Transferencias Federales Etiquetadas	-	-	-	-	-	-
3. Ingresos Derivados de Financiamientos (3=A)	-	-	-	-	-	-
A. Ingresos Derivados de Financiamiento	-	-	-	-	-	-
4. Total de Ingresos Proyectados (4=1+2+3)	-	-	-	-	57,852,432.68	50,019,071.50
Datos Informativos						
1. Ingresos Derivados de Financiamientos con Fuente de Ingresos de Recursos de Libre Ex	-	-	-	-	-	-
2. Ingresos Derivados de Financiamientos con Fuente de Pago de Transferencias Federales	-	-	-	-	-	-
3. Ingresos Derivados de Financiamientos (3=1+2)	-	-	-	-	-	-

1. Los importes corresponden al momento contable de los ingresos devengados.

2. los importes corresponden a los ingresos devengados al cierre trimestral mas reciente disponible y estimados para el resto del ejercicio.


LIC. MAYRA ÁBREGO MONTEJAWOR
 PRESIDENTE MUNICIPAL



C. MIGUEL ÁNGEL GUTIERREZ ZAPAVARRIA
 TESORERO MUNICIPAL


C. IGNACIO RODRIGUEZ BARRIENTOS
 SINDICATURA
 2021-2024
 SINDICO MUNICIPAL

Municipio de Doctor González, N.L.
Informe de Avance de Gestion Financiera al tercer trimestre del Ejercicio Fiscal 2023
Resultados de Egresos
2018 a 2023
(PESOS)

Concepto (b)	2018	2019	2020	2021	2022	2023
1. Gasto No Etiquetado (1=A+B+C+D+E+F+G+H+I+J+K+L)	-	-	-	-	46,803,928.50	42,751,972.37
A. Servicios Personales	-	-	-	-	19,117,640.32	15,401,834.42
B. Materiales y Suministros	-	-	-	-	8,004,107.22	6,676,298.35
C. Servicios Generales	-	-	-	-	17,481,411.32	9,916,754.00
D. Transferencia, Asignaciones, Subsidios y Otras Ayudas	-	-	-	-	2,200,769.64	1,397,111.26
E. Bienes muebles, Inmuebles e Intangibles	-	-	-	-	-	1,773,157.68
F. Inversión Pública	-	-	-	-	-	7,586,816.66
G. Inversiones Financieras y otras provisiones	-	-	-	-	-	-
H. Participaciones y Aportaciones	-	-	-	-	-	-
I. Deuda Publica	-	-	-	-	-	-
1. Gasto Etiquetado (1=A+B+C+D+E+F+G+H+I+J+K+L)	-	-	-	-	-	-
A. Servicios Personales	-	-	-	-	-	-
B. Materiales y Suministros	-	-	-	-	-	-
C. Servicios Generales	-	-	-	-	-	-
D. Transferencia, Asignaciones, Subsidios y Otras Ayudas	-	-	-	-	-	-
E. Bienes muebles, Inmuebles e Intangibles	-	-	-	-	-	-
F. Inversión Pública	-	-	-	-	-	-
G. Inversiones Financieras y otras provisiones	-	-	-	-	-	-
H. Participaciones y Aportaciones	-	-	-	-	-	-
I. Deuda Publica	-	-	-	-	-	-
3. Total de Egresos Proyectados (3=1+2)	-	-	-	-	46,803,928.50	42,751,972.37


1. Los importes corresponden a los egresos totales devengados
2. los importes corresponden a los egresos devengados al cierre del trimestre mas reciente disponible y estimados para el resto del ejercicio


RESIDENCIA MUNICIPAL
DR. GONZÁLEZ N.L.
2021-2024
LIC. MAYRA ÁBREGO MONTEMAYOR
PRESIDENTE MUNICIPAL


SINDICATURA
DR. GONZÁLEZ BARRIENTOS
2021-2024
SINDICO MUNICIPAL

Municipio de Doctor González, N.L.
Informe de Avance de Gestión Financiera al tercer trimestre del Ejercicio Fiscal 2023
Informe sobre estudios Actuariales
(Pesos)

Tipo de Sistema	Concepto	Pensiones y Jubilaciones	Salud	Riesgos de trabajo	Invalidez y vida	Otras prestaciones Sociales
	Prestación Laboral o fondo general para trabajadores del estado o municipio					
	Beneficio definido. Contribución definida o Mixta					
	Población afiliada					
	Activos					
	Edad maxima					
	Edad minima					
	Edad promedio					
	Pensionados y Jubilados					
	Edad maxima					
	Edad minima					
	Edad promedio					
	Beneficiarios					
	Promedio de años de servicios (trabajadores activos)					
	Aportación Individual al plan de pensión como % del salario					
	Aportación del ente público al plan de pensión como % del salario					
	Crecimiento esperado de los pensionados y jubilados (como%)					
	Crecimiento esperado de los activos (como%)					
	Edad de Jubilación o pensión					
	Esperanza de vida					
	Ingresos del Fondo					
	Ingresos anuales al Fondo de pensiones					
	Nomina anual					
	Activos					
	Pensionados y Jubilados					
	beneficiarios de pensionados y Jubilados					
	Monto mensual por pensión					

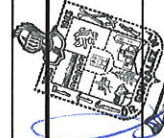
Este informe no tiene avance al día de hoy en virtud de que no se ha realizado aún el Estudio Actuarial.

Máximo					
Mínimo					
Promedio					
Monto de la reserva					
Valor presente de las obligaciones					
Pensiones y Jubilaciones en curso del pago					
Generación Actual					
Generaciones futuras					
Valor presente de las contribuciones asociadas a sueldos futuros de cotización X%					
Generación Actual					
Generaciones futuras					
Valor presente de las aportaciones futuras					
Generación Actual					
Generaciones futuras					
Otros Ingresos					
Déficit/superávit actuarial					
Generación Actual					
Generaciones futuras					
Periodo de suficiencia					
Año de descapitalización					
Tasa de rendimiento					
Estudio Actuarial					
Año de elaboración					
Empresa que elaboró estudio actuarial					



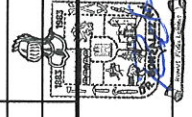
[Signature]
 PRESIDENCIA MUNICIPAL
 DR. GONZÁLEZ N.L.
 2021-2024

LIC. MAYRA ÁBREGO MONTEMAYOR
 PRESIDENTE MUNICIPAL



[Signature]
 PRESIDENCIA MUNICIPAL
 DR. GONZÁLEZ N.L.
 2021-2024

C. MIGUEL ÁNGEL GONZÁLEZ CHAVARRIA
 TRESORERO MUNICIPAL
 DR. GONZÁLEZ N.L.
 2021-2024



[Signature]
 PRESIDENCIA MUNICIPAL
 DR. GONZÁLEZ N.L.
 2021-2024

C. IGNACIO RODRÍGUEZ GARRIBAY
 SINDICO MUNICIPAL
 DR. GONZÁLEZ N.L.
 2021-2024

MUNICIPIO DE DOCTOR GONZÁLEZ, NUEVO LEÓN
NOTAS A LOS ESTADOS FINANCIEROS DEL 1 DE ENERO AL 30 DE SEPTIEMBRE DE 2023
(CIFRAS EN PESOS)

En cumplimiento a lo dispuesto en los artículos 48 y 49 de la Ley General de Contabilidad Gubernamental, **el Municipio de Doctor González, Nuevo León** presenta las notas a los estados financieros cuyos rubros así lo requieren, atendiendo en todo momento a los postulados de revelación suficiente e importancia relativa, a fin de que la información sea de mayor utilidad para los usuarios.

A continuación se presentan los tres tipos de notas que acompañan a los estados financieros:

- a) Notas de desglose;
- b) Notas de memoria (cuentas de orden), y
- c) Notas de gestión administrativa.

NOTAS DE DESGLOSE

I) NOTAS AL ESTADO DE SITUACIÓN FINANCIERA

Activo

1. Efectivo y Equivalentes

	2023	2022
Efectivo e Inversiones		
Caja	65,000.00	50,000.00
Bancos / Tesorería	9,552,470.67	4,752,091.08
Bancos / Dependencias y Otros	0.00	0.00
Fondos con Afectación Específica	3,336,831.41	1,137,176.35
	12,954,302.08	5,939,267.43

2. Derechos a recibir Efectivo y Equivalentes

	2023	2022
Derechos a Recibir Efectivo y Equivalente		
Cuentas por Cobrar a Corto Plazo	0.00	0.00
Deudores Diversos	17,400.00	17,399.99
Deudores por Anticipo de la Tesorería a Corto Plazo	-0.01	0.00
Otros Derechos a Recibir Efectivo y Equivalente	2,286,473.75	2,287,339.70
	2,303,873.74	2,304,739.69

3. Bienes Inmuebles, Infraestructura y Construcciones en Proceso

	2023	2022
Terrenos	8,490,301.38	8,490,301.38
Edificios no Residenciales	12,605,934.06	12,605,934.06
Const. En proceso en bienes de dom. Publ	6,552,460.34	1,012,560.13
Construcciones en Proceso en Bienes Propios	2,046,916.45	
	29,695,612.23	22,108,795.57

4. Bienes Muebles

	2023	2022
Bienes Muebles		
Mobiliario y Equipo de Administración	2,225,076.94	2,110,854.22
Mobiliario y Equipo Educativo y Recreativo	236,300.03	136,000.03
Equipo Médico y de Laboratorio	384,498.17	384,498.17
Vehículos y Equipo de Transporte	12,033,187.00	10,807,387.00
Equipo de defensa y seguridad	416,931.76	113,161.76
Maquinaria y Herramientas	520,177.53	491,112.57
	15,816,171.43	14,043,013.75

Pasivo

	2023	2022
Servicios Personales por Pagar a Corto Plazo		
Proveedores por Pagar a Corto Plazo	1,352,051.30	1,028,458.61
Retenciones y contribuciones por Pagar a Corto Plazo	7,100,586.63	7,180,988.92
Contratistas por Obra Pública por Pagar a Corto Plazo		
Otras Cuentas por Pagar	1,217,471.00	2,000.00
	9,670,108.93	8,211,447.53

5. Cuentas por Pagar a Corto Plazo

II) NOTAS AL ESTADO DE ACTIVIDADES

6. Ingresos y Otros Beneficios

	2023	2022
Impuestos		
Impuestos sobre el Patrimonio	2,124,352.86	2,614,716.61
Accesorios de Impuestos	32,495.41	21,061.96
	2,156,848.27	2,635,778.57
Derechos		
Derechos Por Prestación de Servicios	394,808.39	352,218.85
	394,808.39	352,218.85
Productos de Tipo Corriente		
Productos	943,529.59	1,984,717.26
Otros productos que generan ingresos corrientes		-
	943,529.59	1,984,717.26
Aprovechamientos de Tipo Corriente		
Multas	32,320.80	32,633
Otros Aprovechamientos	439,135.50	722,014
	471,456.30	754,646
Total Ingresos de Gestión	3,966,642.55	5,727,361.01

7. Participaciones, Aportaciones, Transferencias, Asignaciones, Subsidios y Otras Ayudas

	2023	2022
Participaciones y Aportaciones		
Participaciones	21,277,893.77	28,617,859.48
Aportaciones	4,356,560.43	4,611,096.00
Incentivos Derivados de la Colaboración Fiscal	1,119,142.13	752,080.62
Trasferencias, asignaciones, subsidios y subvenciones	19,233,887.66	18,020,017.69
	45,987,483.99	52,001,053.79

Gastos y Otras Pérdidas:

	2023	2022
Servicios Personales		
Remuneraciones al Personal de Carácter Permanente	12,183,616.75	13,731,316.70
Remuneraciones al Personal de Carácter Transitorio	663,743.53	636,426.00
Remuneraciones Adicionales y Especiales	1,276,816.06	3,174,545.01
Seguridad Social	877,647.00	1,137,442.58
Otras Prestaciones Sociales y Económicas	244,811.08	289,266.81
Pagos de Estimulos a Servidores Publicos	155,200.00	148,643.22
	15,401,834.42	19,117,640.32
Materiales y Suministros		
Materiales de Administración, Emisión de Documentos y Artículos Oficiales	1,024,318.82	947,881.63
Alimentos y Utensilios	661,555.83	911,761.10
Materiales y Artículos de Construcción y de Reparación	1,210,365.71	1,962,036.85
Productos Químicos, Farmacéuticos y de Laboratorio	100,532.57	173,478.77
Combustibles, Lubricantes y Aditivos	2,849,076.33	3,461,148.73
Vestuario, Blancos, Prendas de Protección y Artículos Deportivos	572,739.91	253,554.03
Materiales y Suministros para seguridad	0.00	0.00
Herramientas, Refacciones y Accesorios Menores	257,709.18	294,246.11
	6,676,298.35	8,004,107.22
Servicios Generales		
Servicios Básicos	2,948,811.85	3,640,022.62
Servicios de Arrendamiento	833,371.80	613,923.80
Servicios Profesionales, Científicos y Técnicos y Otros Servicios	545,218.56	1,206,712.26
Servicios Financieros, Bancarios y Comerciales	213,242.06	162,479.80
Servicios de Instalación,, Reparación, Mantenimiento y Conservación	2,170,119.36	2,988,269.09
Servicios de Comunicación Social y Publicidad	17,500.00	29,270.80
Servicios de Traslado y Viáticos	9,269.56	9,305.20
Servicios Oficiales	2,399,193.71	8,355,096.75
Otros Servicios Generales	780,027.10	476,331.00
	9,916,754.00	17,481,411.32
Total Gastos de Funcionamiento	31,994,886.77	44,603,158.86

8. Gastos de Funcionamiento

9. Transferencias, Asignaciones, Subsidios y Otras Ayudas

	2023	2022
Ayudas Sociales a Personas	330,733.18	664,611.40
Becas	566,269.00	453,000.00
Ayudas Sociales a Instituciones	500,109.08	1,083,158.24
	1,397,111.26	2,200,769.64

El Ayuntamiento de la Ciudad, aprobó en el mes de diciembre de 2022 el Presupuesto de Egresos para el Ejercicio Fiscal de 2023, por un importe de \$ 61,283,866.00

Los conceptos de gasto reconocidos por el Municipio, se apegan en todo momento al Clasificador por Tipo de Gasto y al Clasificador por Objeto de Gasto, así como a sus descripciones generales. Estos clasificadores son resultados de los Acuerdos emitidos por el Consejo Nacional de Armonización Contable (CONAC) y publicados en su Sitio Web Oficial.

III) NOTAS AL ESTADO DE VARIACIONES EN LA HACIENDA PÚBLICA

Patrimonio Generado

10. Cambios a Resultados de Ejercicios Anteriores

A fin de revelar en el estado financiero los recursos aplicados por obras de años anteriores

IV) NOTAS AL ESTADO DE FLUJOS DE EFECTIVO

Efectivo y equivalentes

11. Análisis de los saldos inicial y final

	2023		2022	
	Saldo Inicial	Saldo Final	Saldo Inicial	Saldo Final
Caja	\$ 50,000	\$ 65,000	\$ 50,000	\$ 50,000
Bancos / Tesorería	4,752,091.08	9,552,470.67	4,752,091.08	4,752,091.08
Bancos / Dependencias y Otros				
Fondos con Afectaciones Especi	1,137,176.35	3,336,831.41	1,137,176.35	1,137,176.35
	5,939,267.43	12,954,302.08	\$ 5,939,267	5,939,267.43

12. Detalle de la Actividades de Inversión

Durante el periodo del 1 de enero al 30 de septiembre de 2023 se efectuaron las siguientes adquisiciones:

	Concepto	Importe
1241	Mobiliario y Equipo de Oficina	114,222.72
1242	Mobiliario y Equipo Educativo y Recreativo	100,300.00
1243	Eq Medico y de Laboratorio	
1244	Equipo de Transporte	1,225,800.00
1245	Eq de Defensa y Seguridad	303,770.00
1246	Maquinarias, Otros Equipos y herramientas	29,064.96.00
	Total Adquisiciones de Bienes Muebles	1,773,157.68

V) CONCILIACIÓN ENTRE LOS INGRESOS PRESUPUESTARIOS Y CONTABLES, ASÍ COMO ENTRE LOS EGRESOS PRESUPUESTARIOS Y LOS GASTOS CONTABLES

13. Conciliación entre los Ingresos Presupuestales y Contables

La conciliación se presenta atendiendo a lo dispuesto por el Acuerdo por el que se emite el formato de conciliación entre los ingresos presupuestarios y contables, así como entre los egresos presupuestarios y los gastos contables

1	Total de Ingresos Presupuestales	\$ 61,283,866.00
2	Más: Ingresos Contables no Presupuestarios	
	Incremento por variación de inventarios	
	Disminución del exceso de estimaciones por pérdida o deterioro u obsolescencia	
	Disminución del exceso de provisiones	
	Otros ingresos y beneficios varios	
	Otros ingresos contables no presupuestarios	
3	Menos Ingresos Presupuestarios no contables	
	Productos de capital	
	Aprovechamientos capital	
	Ingresos derivados de financiamiento	
	Otros ingresos presupuestarios no contables	
4	Ingresos no contables	\$ 61,283,866.00

14. Conciliación entre los Egresos Presupuestales y los Gastos Contables

1	Total de Egresos Presupuestales	\$ 42,751,972.37
2	Menos: Egresos Presupuestales no Contables	\$ 9,359,974.34
	Bienes Inmuebles, Infraestructura y Construcciones en Proceso	7,586,816.66
	Bienes Muebles	1,773,157.68
3	Más: Gastos Contables no Presupuestales	\$ 0.00
	Inversión Pública no Capitalizable	

	Otros Gastos	
4	Total del Gasto Contable	\$ 33,391,998.03

b) NOTAS DE MEMORIA (CUENTAS DE ORDEN)

Las cuentas de orden se utilizan para registrar movimientos de valores que no afecten o modifiquen el balance del ente contable, sin embargo, su incorporación en libros es **necesaria** con fines de recordatorio contable, de control y en general sobre los aspectos administrativos, o bien, para consignar sus derechos o responsabilidades contingentes que puedan, o no, presentarse en el futuro.

Las cuentas que se manejan para efectos de estas Notas son las siguientes:

15. Cuentas de Orden Contables y Presupuestarias:

CUENTAS DE ORDEN PRESUPUESTARIAS
Ley de Ingresos
Ley de Ingresos Estimada
Ley de Ingresos por Ejecutar
Modificaciones a la Ley de Ingresos Estimada
Ley de Ingresos Devengada
Ley de Ingresos Recaudada
Presupuesto de Egresos
Presupuesto de Egresos Aprobado
Presupuesto de Egresos por Ejercer
Modificaciones al Ppto. de Egresos Aprobado
Presupuesto de Egresos Comprometido
Presupuesto de Egresos Devengado
Presupuesto de Egresos Ejercido
Presupuesto de Egresos Pagado

Por la naturaleza del Ente, a la fecha no ha sido necesaria la creación de cuentas de Orden Contables.

La operación y resultados de las Cuentas de Orden Presupuestales, se presenta a detalle en la elaboración de los Estados Financieros Presupuestales, por lo que en esta nota solo se incluyen los Nombres y Clasificaciones de las Cuentas creadas.

c) NOTAS DE GESTIÓN ADMINISTRATIVA

16. Introducción

Los Estados Financieros del Municipio de Doctor González, Nuevo León, proveen de información financiera a los principales usuarios de la misma, al Congreso y a los ciudadanos.

El objetivo del presente documento es la revelación del contexto y de los aspectos económicos-financieros más relevantes que influyeron en las decisiones del periodo, y que son considerados en la elaboración de los estados financieros para la mayor comprensión de los mismos y sus particularidades.

De esta manera, se informa y explica la respuesta del Ente a las condiciones relacionadas con la información financiera de cada periodo de gestión; además, de exponer aquellas políticas que podrían afectar la toma de decisiones en periodos posteriores.

17. Panorama Económico y Financiero

El Gobierno Municipal de Doctor González, Nuevo León opera mediante la recepción y Generación de Recursos que Proviene tanto de Fuentes Propias, Como del Estado, de la Federación y de Fuentes de Financiamiento provenientes principalmente de la Banca Comercial. Estos Ingresos son Aprobados por el H. Congresos del Estado a solicitud del mismo Municipio y en base un proyecto que remite al mismo en el mes de Noviembre. Posteriormente y una vez Autorizado el Presupuesto de Ingresos, el Municipio aprueba su Presupuesto de Egresos para ese Ejercicio Fiscal orientado al cumplimiento de los objetivos plasmados en el Plan Municipal de Desarrollo.

18. Organización y Objeto Social

El Municipio de Doctor González es un Ente Público del Gobierno Municipal, que tiene origen el Artículo 115 de la Constitución Política de los Estados Unidos Mexicanos y que para su funcionamiento es Regulado por la Ley de Gobierno Municipal del Estado de Nuevo León, emitida por el H. Congreso del Estado.

19. Bases de Preparación de los Estados Financieros

El 31 de diciembre de 2008 fue publicada en el Diario Oficial de la Federación la Ley General de Contabilidad Gubernamental (Ley de Contabilidad), que tiene como objeto establecer los criterios generales que regirán la Contabilidad Gubernamental

y la emisión de información financiera de los entes públicos, con el fin de lograr su adecuada armonización, para facilitar a los entes públicos el registro y la fiscalización de los activos, pasivos, ingresos y gastos y, en general, contribuir a medir la eficacia, economía y eficiencia del gasto e ingreso públicos.

La Ley de Contabilidad es de observancia obligatoria para los poderes Ejecutivo, Legislativo y Judicial de la Federación, entidades federativas; los ayuntamientos de los municipios; los órganos político administrativos de las demarcaciones territoriales del Distrito Federal; las entidades de la administración pública paraestatal, ya sean federales, estatales o municipales y los órganos autónomos federales y estatales.

Los entes públicos deberán generar y presentar periódicamente, conforme con lo establecido en la Ley General de Contabilidad Gubernamental y las resoluciones del CONAC, los siguientes estados e información contable:

ANEXOS:

- Estado de Situación Financiera.
- Estado de Actividades.
- Estado de Variaciones en la Hacienda Pública/Patrimonio.
- Estado de Flujo de Efectivo.
- Estado de Cambios en la Situación Financiera
- Estado Analítico de Activo.
- Estado Analítico de la Deuda y Otros Pasivos.
- Informe sobre Pasivos Contingentes (No aplicable).
- Estado Analítico de Ingresos
- Estado sobre el Ejercicio del Presupuesto por ente público/ramo o dependencia.
- Estado sobre el Ejercicio del Presupuesto por ente público/capítulo del gasto
- Estado sobre el Ejercicio del Presupuesto por ramo o dependencia/unidad responsable.
- Estado sobre el Ejercicio del Presupuesto por ramo o dependencia/unidad responsable/capítulo y concepto del gasto.
- Notas a los Estados Financieros.

20. Políticas de Contabilidad Significativas

De conformidad con los artículos 46 y 49 de la Ley General de Contabilidad Gubernamental se acompañan las notas a los estados contables teniendo presente los Postulados de Revelación Suficiente e Importancia Relativa, con la finalidad que la información sea de mayor utilidad para los usuarios.

Las principales políticas contables seguidas por la Auditoría Superior del Estado de Nuevo León son las siguientes:

- a) **Efectivo y equivalentes de efectivo.** Consisten principalmente en depósitos bancarios en cuentas de cheques e inversiones en valores a corto plazo, de gran liquidez, fácilmente convertibles en efectivo y sujetos a riesgos poco significativos de cambios en valor. El efectivo se presenta a valor nominal.
- b) **Mobiliario y equipo.** Se registran al costo de adquisición y la depreciación se calculará considerando el costo de adquisición del activo depreciable o amortizable, menos su valor de desecho, entre los años correspondientes a su vida útil o su vida económica, registrándose en los gastos del período, con el objetivo de conocer el gasto patrimonial por el servicio que está dando el activo, lo cual redundará en una estimación adecuada de la utilidad en un ente público lucrativo o del costo de operación en un ente público con fines exclusivamente gubernamentales o sin fines de lucro, y en una cuenta complementaria de activo como depreciación o amortización acumulada, a efecto de poder determinar el valor neto o el monto por depreciar o amortizar restante.
- c) Cálculo de la depreciación o amortización:

Costo de adquisición del activo depreciable o amortizable (Menos) Valor de deshecho
Vida Útil

- 1) Costo de adquisición: Es el monto pagado de efectivo o equivalentes por un activo o servicio al momento de su adquisición.
 - 2) Valor de desecho: Es la mejor estimación del valor que tendrá el activo en la fecha en la que dejará de ser útil para el ente público. Esta fecha es la del fin de su vida útil, o la del fin de su vida económica y si no se puede determinar es igual a cero.
 - 3) Vida útil de un activo: Es el período durante el que se espera utilizar el activo por parte del ente público.
- d) **Impuestos a la utilidad.** El Municipio no es sujeto al pago del Impuesto Sobre la Renta (ISR), por lo tanto no se determina impuesto causado y/o diferido por ISR, como es requerido por la NIF D-4 "Impuestos a utilidad".
 - e) **Obligaciones laborales al retiro.** Este tipo de prestaciones, así como todas las demás a que son acreedores los empleados del Municipio de Linares, tienen su soporte normativo principalmente en lo Dispuesto en la Ley del Servicio Civil del Estado de Nuevo León y en la Ley Federal de Trabajo aplicada en forma supletoria, mismas que son consignadas en el Contrato Colectivo de Trabajo vigente, junto con las derivadas de los logros sindicales y los estímulos que el Municipio aporta como parte de su política administrativa interna.
 - f) Al 30 de Junio del 2023 no se tiene creada ninguna provisión por este concepto, por lo que dicha obligación laboral se cargará a gastos cuando se tenga la obligación de pagarla.
 - g) El Municipio realizó un Estudio Actuarial en el ejercicio 2018, para revelar el Saldo Actual del pasivo contingente por obligaciones laborales en el Formato 8

- de la Ley de Disciplina Financiera, para posteriormente, revisar su resultado y realizar los registros que procedan en las Cuentas Contables correspondientes.
- h) **Reconocimiento de ingresos.** Los ingresos por aportaciones municipales se reconocen cuando se devengan.
 - i) **Reconocimiento de gastos.** Los gastos se reconocen cuando se devengan.
 - j) **Reconocimiento de los efectos de la inflación en la información financiera.** Conforme al boletín B-10 de la Consejo Mexicano para la Investigación y Desarrollo de Normas de Información Financiera, A.C. (CINIF), El Municipio actualizará sus estados financieros en términos de poder adquisitivo de la moneda del último ejercicio, utilizando el Índice Nacional de Precios al Consumidor (INPC). Adicionalmente las Reglas Específicas para el Registro y valoración del Patrimonio emitidas por el CONAC señalan que en materia de Hacienda Pública / Patrimonio, atendiendo a la Norma Internacional de Contabilidad del Sector Público (NICS 10-Información Financiera en Economías Hiperinflacionarias), se deberá actualizar el patrimonio cuando el Índice Nacional de Precios al Consumidor acumulada durante un periodo de tres años sea igual o superior al 100%.
 - k) Hasta el 30 de junio de 2023 se operó con un entorno económico no inflacionario.

El Municipio de Dr. González N.L. no es sujeto del Impuesto Sobre la Renta (ISR), por ser un Ente Público del Gobierno Municipal.

La Ley del Impuesto Sobre la Renta establece que estos Entes sólo tendrán la obligación de retener y enterar el impuesto cuando hagan pagos a terceros, así como de exigir documentación que reúna requisitos fiscales, en los términos de esa Ley.

21. Reporte Analítico del Activo

De conformidad con las Principales Reglas de Registro y Valoración del Patrimonio (Elementos Generales) publicadas en el Diario Oficial de la Federación (DOF) el 27 de diciembre de 2010 y con las Reglas Específicas del Registro y Valoración del Patrimonio publicadas en el DOF el 13 de diciembre de 2011, la estimación de la vida útil de un bien será una cuestión de criterio basada en la experiencia que el ente público tenga con activos similares o de la aplicación.

En base a lo anterior, los parámetros de vida útil o porcentajes de depreciación, deterioro o amortización utilizados en los diferentes tipos de activos son los siguientes:

Concepto	Años de vida útil	% de depreciación anual
Muebles de Oficina y Estantería	10	10
Muebles, Excepto De Oficina Y Estantería	10	10
Equipo de Cómputo y de Tecnologías de la	3	33.3

Concepto	Años de vida útil	% de depreciación anual
Información		
Equipos y Aparatos Audiovisuales	3	33.3
Cámaras Fotográficas y de Video	3	33.3
Automóviles y Equipo Terrestre	5	20
Sistemas de Aire Acondicionado, Calefacción y de Refrigeración Industrial y Comercial	10	10
Equipo de Comunicación y Telecomunicación	10	10
Equipos de Generación Eléctrica, Aparatos y Accesorios Eléctricos	10	10
Herramientas y Máquinas-Herramienta	10	10
Equipo de Laboratorio	5	20
Otros Equipos	10	10

22. Responsabilidad Sobre la Presentación Razonable de la Información Contable

La Información Contable está firmada en cada página de la misma e incluye al final la siguiente leyenda: "Bajo protesta de decir verdad declaramos que los Estados Financieros y sus notas, son razonablemente correctos y son responsabilidad del emisor".



PRESIDENCIA MUNICIPAL
DR. GONZÁLEZ N.L.

LIC. MAYRA ÁBREGO MONTEMAYOR


Presidente Municipal



C. MIGUEL ÁNGEL GUTIÉRREZ CHAVARRIA

TESORERÍA MUNICIPAL
DR. GONZÁLEZ N.L.
2021-2024

Tesorero Municipal



C. IGNACIO RODRÍGUEZ BARRIENTOS
DR. GONZÁLEZ N.L.
2021-2024

Síndico Municipal