



DR. GONZÁLEZ
NUEVO LEÓN
"Trabajando con el Corazón"

Admón 2021-2024

Oficio No. TMDGNL-010/2021-2024

Al H. Ayuntamiento

Presente.-

Para dar cumplimiento a lo dispuesto en el artículo 100, fracción IX de la Ley de Gobierno Municipal del Estado de Nuevo León y previo acuerdo con la Presidenta Municipal, me permito someter a la aprobación de este H. Ayuntamiento, el **Informe de Avance de Gestión Financiera** correspondiente al cuarto trimestre de 2021 (Octubre a Diciembre).

Una vez autorizado, se enviará al H. Congreso del Estado en observancia a lo dispuesto en los artículos 2 fracción XII segundo párrafo, 7 tercer párrafo y 14 de la Ley de Fiscalización Superior del Estado de Nuevo León y 33 fracción III inciso e) de la Ley de Gobierno Municipal del Estado de Nuevo León.

ATENTAMENTE

"Trabajando con el Corazón"

Doctor González, N.L. a 25 de Enero del 2022



TESORERÍA MUNICIPAL
C. Miguel Ángel Gutierrez Citavarría
2021-2024

Tesorero Municipal



c.c.p. Archivo

Palacio Municipal S/N, Zona Centro C.P. 66750 Dr. González, Nuevo León
Tel. 01 (825) 24-10-002, 24-10-148, 24-10-149
e-mail: admon.drgonzalez@gmail.com Gobierno Municipal de Doctor González

Fecha: 24/01/2022

DR. GONZALEZ, N.L.
 INFORME DE INGRESOS Y EGRESOS MUNICIPALES
 POR EL PERIODO: 01/10/2021 AL 31/12/2021

		PERIODO	ACUMULADO
I N G R E S O S			
40100	IMPUESTOS	279,866.33	1,945,235.14
40200	DERECHOS	467,317.54	958,025.72
40300	CONTRIBUCIONES POR NUEVOS FRACCIONAMS.	0.00	0.00
40400	PRODUCTOS	60,103.45	231,692.37
40500	APROVECHAMIENTOS	1,038,931.04	2,252,234.58
40600	PARTICIPACIONES	6,593,515.61	22,469,895.96
40700	FONDO DE INFRAESTRUCTURA SOCIAL	524,274.10	5,242,741.00
40800	FONDO PARA EL FORTALECIMIENTO MUNICIPAL	509,172.99	2,036,691.96
40900	FONDO DESCENTRALIZADO	435,005.91	1,318,325.52
41000	OTRAS APORTACIONES	2,652,025.89	9,220,121.20
41100	CONTRIBUCION DE VECINOS	0.00	0.00
41200	FINANCIAMIENTO	0.00	0.00
41300	OTROS	649,832.00	2,459,432.10
TOTAL I N G R E S O S		\$13,210,044.86	\$48,134,395.55

		PERIODO	ACUMULADO
E G R E S O S			
50100	ADMINISTRACION PUBLICA	4,912,569.44	18,575,429.29
50200	SERVICIOS COMUNITARIOS	398,350.04	2,893,460.57
50300	DESARROLLO SOCIAL	703,754.26	2,145,167.74
50400	SEGURIDAD PUBLICA Y TRANSITO	177,966.74	556,184.94
50500	MANTENIMIENTO Y CONSERVACION DE ACTIVOS	784,322.64	4,212,472.77
50600	ADQUISICIONES	954,183.00	2,800,365.38
50700	DESARROLLO URBANO Y ECOLOGIA	0.00	841,654.20
50800	FONDO DE INFRAESTRUCTURA SOCIAL MUNICIP.	2,008,140.00	4,688,934.61
50900	FONDO DE FORTALECIMIENTO MUNICIPAL	503,377.17	1,875,221.00
51000	OBLIGACIONES FINANCIERAS	6,966.83	38,668.19
51100	OTROS	1,953,025.84	9,112,388.51
TOTAL E G R E S O S		\$12,402,655.96	\$47,739,947.20

R E M A N E N T E **\$807,388.90** **\$394,448.35**


RESUMEN MENSUAL

RESUMEN ACUMULADO

SALDO DEL MES ANTERIOR	\$4,256,128.91	SALDO INICIAL AL 1o. DE ENERO:	\$4,982,715.46
MOVIMIENTOS DE PATRIMO	0.00	MOVIMIENTOS DE PATRIMO	-313,646.00
MAS INGRESOS DEL MES:	\$13,210,044.86	MAS TOTAL DE INGRESOS ACUMULADOS:	\$48,134,395.55
MENOS EGREGOS DEL MES:	\$12,402,655.96	MENOS TOTAL DE EGRESOS ACUMULADOS:	\$47,739,947.20

 PRESIDENTE 
 LIC. MAYRA ABREGO MONTEMAÑANA 2021-2024

 TESORERO 
 TESORERIA MUNICIPAL
 DR. GONZALEZ N.L.
 2021-2024

 INDICO 
 SINDICATURA
 DR. GONZALEZ N.L.
 2021-2024
 -C. IGNACIO RODRIGUEZ BARRIENTOS

DR. GONZALEZ, N.L.
Detalle de Ingresos Municipales
POR EL PERIODO: 01/10/2021 AL 31/12/2021

CUENTA	DESCRIPCION	PERIODO	%	ACUMULADO	%
****	IMPUESTOS				
40101	SOBRE EL EJERCICIO DE ACTIVIDADES MERCANTILES (SUS	0.00	0.00	0.00	0.00
40102	PREDIAL	190,152.33	1.44	1,012,689.33	2.10
40103	ADQUISICION DE INMUEBLES	77,561.43	0.59	897,975.40	1.87
40104	DIVERSIONES Y ESPECTACULOS PUBLICOS	0.00	0.00	0.00	0.00
40105	JUEGOS PERMITIDOS	0.00	0.00	0.00	0.00
40106	ADQUISICION DE CITRICOS (SUSPENDIDO)	0.00	0.00	0.00	0.00
40107	AUMENTO DE VALOR Y MEJORIA ESPECIFICA DE LA PROPIE	0.00	0.00	0.00	0.00
40108	RECARGOS Y ACCESORIOS	12,152.57	0.09	34,570.41	0.07
	SUMA:	279,866.33	2.12	1,945,235.14	4.04
****	DERECHOS				
40201	COOPERACION PARA OBRAS PUBLICAS	0.00	0.00	0.00	0.00
40202	SERVICIOS PUBLICOS	0.00	0.00	0.00	0.00
40203	CONSTRUCCIONES Y URBANIZACIONES	416,117.04	3.15	834,967.34	1.73
40204	"CERTIFICACIONES, AUTORIZACIONES, CONSTANCIAS Y RE	2,509.50	0.02	12,440.47	0.03
40205	INSCRIPCION Y REFRENDO	41,988.00	0.32	74,675.84	0.16
40206	EXPEDICION DE CEDULA DE EMPADRONAMIENTO Y PAT.	0.00	0.00	0.00	0.00
40207	"REVISION, INSPECCION Y SERVICIOS	4,265.00	0.03	21,354.50	0.04
40208	EXPEDICION DE LICENCIAS	0.00	0.00	0.00	0.00
40209	LIMPIEZA DE LOTES BALDIOS	0.00	0.00	0.00	0.00
40210	LIMPIA Y RECOLECCION DE DESECHOS INDUSTRIALES Y CO	0.00	0.00	0.00	0.00
40211	OCUPACION DE LA VIA PUBLICA	2,438.00	0.02	14,587.57	0.03
40212	DIVERSOS	0.00	0.00	0.00	0.00
40213	RECARGOS Y ACCESORIOS	0.00	0.00	0.00	0.00
	SUMA:	467,317.54	3.54	958,025.72	1.99
****	CONTRIBUCIONES POR NUEVOS FRACCIONAMS.				
40301	CONTRIBUCIONES POR NUEVOS FRACCIONAMIENTOS, EDIF	0.00	0.00	0.00	0.00
	SUMA:	0.00	0.00	0.00	0.00
****	PRODUCTOS				
40401	ENAJENACION DE BIENES MUEBLES E INMUEBLES	4,000.00	0.03	37,000.00	0.08

DR. GONZALEZ, N.L.
Detalle de Ingresos Municipales
POR EL PERIODO: 01/10/2021 AL 31/12/2021

CUENTA	DESCRIPCION	PERIODO	%	ACUMULADO	%
40402	ARRENDAMIENTO O EXPLOTACION DE BIENES MUEBLES E	32,350.00	0.24	88,350.00	0.18
40403	CREDITOS A FAVOR DEL MUNICIPIO	0.00	0.00	0.00	0.00
40404	ESTABLECIMIENTOS O EMPRESAS QUE DEPENDAN DEL	0.00	0.00	0.00	0.00
40405	VENTA DE BIENES MOSTRENCOS	0.00	0.00	0.00	0.00
40406	VENTA DE OBJETOS RECOGIDOS POR LOS DEPTOS. DE LA	0.00	0.00	0.00	0.00
40407	DEPOSITO DE ESCOMBROS Y DESECHOS VEGETALES	0.00	0.00	0.00	0.00
40408	"VENTA DE IMPRESOS, FORMATOS Y PAPEL ESPECIAL	0.00	0.00	0.00	0.00
40409	INTERESES	9,953.45	0.08	75,307.37	0.16
40410	EVENTOS MUNICIPALES	13,800.00	0.10	31,035.00	0.06
40411	DIVERSOS	0.00	0.00	0.00	0.00
	SUMA:	60,103.45	0.45	231,692.37	0.48
**** APROVECHAMIENTOS					
40501	MULTAS	8,302.00	0.06	25,540.61	0.05
40502	DONATIVOS	971,213.00	7.35	2,111,008.50	4.39
40503	SUBSIDIOS	0.00	0.00	0.00	0.00
40504	CAUCIONES CUYA PERDIDA SE DECLARE A FAVOR DEL	0.00	0.00	0.00	0.00
40505	INDEMNIZACIONES	0.00	0.00	0.00	0.00
40506	DIVERSOS	59,416.04	0.45	115,685.47	0.24
40507	RECARGOS Y ACCESORIOS	0.00	0.00	0.00	0.00
	SUMA:	1,038,931.04	7.86	2,252,234.58	4.68
**** PARTICIPACIONES					
40601	FONDO GENERAL DE PARTICIPACIONES	5,551,200.02	42.02	15,944,371.93	33.12
40602	FONDO NACIONAL DE FOMENTO MUNICIPAL	481,077.90	3.64	4,502,155.84	9.35
40603	FONDO PARA REORDENAMIENTO DEL COMERCIO URBANO	0.00	0.00	0.00	0.00
40604	TENENCIA	7,222.04	0.05	26,479.81	0.06
40605	CONTROL VEHICULAR	1,882.02	0.01	22,461.90	0.05
40606	IMPUESTO SOBRE AUTOMOVILES NUEVOS	163,650.88	1.24	584,746.00	1.21
40607	IMPUESTO ESPECIAL SOBRE PRODUCCION Y SERVICIOS	122,764.68	0.93	451,461.07	0.94
40608	PARTICIPACIONES POR APLICAR	0.00	0.00	0.00	0.00
40609	DIVERSOS	0.00	0.00	0.00	0.00
40611	FONDO DE FISCALIZACION	204,937.44	1.55	761,050.38	1.58
40612	RECAUDACION VENTA FINAL GASOLINAS Y DIESEL	60,780.63	0.46	177,169.03	0.37
40613	EXTRACCIÓN DE HIDROCARBUROS	0.00	0.00	0.00	0.00
40614	FONDO DE SEGURIDAD	0.00	0.00	0.00	0.00

DR. GONZALEZ, N.L.
Detalle de Ingresos Municipales
POR EL PERIODO: 01/10/2021 AL 31/12/2021

CUENTA	DESCRIPCION	PERIODO	%	ACUMULADO	%	
		SUMA:	6,593,515.61	49.91	22,469,895.96	46.68
****	FONDO DE INFRAESTRUCTURA SOCIAL					
40701	APORTACION FEDERAL	524,274.10	3.97	5,242,741.00	10.89	
40702	APORTACION DEL ESTADO	0.00	0.00	0.00	0.00	
40703	APORTACION DE VECINOS	0.00	0.00	0.00	0.00	
40704	INTERESES	0.00	0.00	0.00	0.00	
		SUMA:	524,274.10	3.97	5,242,741.00	10.89
****	FONDO PARA EL FORTALECIMIENTO MUNICIPAL					
40801	APORTACION FEDERAL	509,172.99	3.85	2,036,691.96	4.23	
40802	APORTACION DEL ESTADO	0.00	0.00	0.00	0.00	
40803	APORTACION DE VECINOS	0.00	0.00	0.00	0.00	
40804	INTERESES	0.00	0.00	0.00	0.00	
		SUMA:	509,172.99	3.85	2,036,691.96	4.23
****	FONDO DESCENTRALIZADO					
40901	FONDO DESCENTRALIZADO	435,005.91	3.29	1,318,325.52	2.74	
		SUMA:	435,005.91	3.29	1,318,325.52	2.74
****	OTRAS APORTACIONES					
40610	DESARROLLO RURAL AGROPECUARIO	0.00	0.00	0.00	0.00	
41001	PROGRAMA DE REHABILITACION Y MANTENIMIENTO DE	0.00	0.00	0.00	0.00	
41002	CREDITO A LA PALABRA	0.00	0.00	0.00	0.00	
41003	PROGRAMA INTEGRAL PARA ABATIR EL REZAGO	0.00	0.00	0.00	0.00	
41004	PROG. PARA ABATIR EL REZAGO DE EDUC. INICIAL Y BAS	0.00	0.00	0.00	0.00	
41005	APOYO A LA VIVIENDA	0.00	0.00	0.00	0.00	
41006	GOBIERNO DEL ESTADO	0.00	0.00	0.00	0.00	
41007	OTROS PROGRAMAS	0.00	0.00	0.00	0.00	
41008	UNID. DE INTEGRACION EDUCATIVA DE N.L.	0.00	0.00	0.00	0.00	
41009	INSTITUTO DE LA VIVIENDA DE N.L.	0.00	0.00	0.00	0.00	
41010	PROGRAMA DE ILUMINACION TOTAL	0.00	0.00	0.00	0.00	
41011	PROG. DE OBRAS POR CONDUCTO DE MPIO.	0.00	0.00	0.00	0.00	

DR. GONZALEZ, N.L.
Detalle de Ingresos Municipales
POR EL PERIODO: 01/10/2021 AL 31/12/2021

CUENTA	DESCRIPCION	PERIODO	%	ACUMULADO	%
41012	PROG. INICIATIVA CIUDADANA (POR AMOR A MI TIERRA)	0.00	0.00	0.00	0.00
41013	PROGRAMA MUNICIPIO SALUDABLE	0.00	0.00	0.00	0.00
41014	FONDO DE DESARROLLO MUNICIPAL	1,098,583.49	8.32	2,636,681.65	5.48
41015	DESARROLLO RURAL AGROPECUARIO	0.00	0.00	0.00	0.00
41016	PROGRAMA "TU CASA"	0.00	0.00	0.00	0.00
41017	INSTITUTO NACIONAL DE LAS MUJERES	0.00	0.00	0.00	0.00
41018	PROGRAMA FIDEM	0.00	0.00	0.00	0.00
41019	PROGRAMA FONHAPO	0.00	0.00	0.00	0.00
41020	PROGRAMA FISE	0.00	0.00	0.00	0.00
41021	PROG. ACTIVOS PROD MUNICIPALIZADOS	0.00	0.00	0.00	0.00
41022	PROGRAMA EMPLEO TEMPORAL	0.00	0.00	0.00	0.00
41023	APORTACION FEDERAL FOPEDEP 2013	0.00	0.00	0.00	0.00
41024	FONDO DESCENTRALIZADO	388,784.26	2.94	1,485,179.19	3.09
41025	APORTACION FEDERAL FOPEDEP 2014	0.00	0.00	0.00	0.00
41026	MUJERES A LA VISTA EN DR. GONZALEZ (I. D. MUJER)	0.00	0.00	0.00	0.00
41027	SUBSIDIOS DE PROGRAMA DE VIVIENDA DIGNA E. F. 2014	0.00	0.00	0.00	0.00
41028	PROGRAMAS ESTATALES DIF	0.00	0.00	451,775.00	0.94
41029	PROGRAMA BECAS MUNICIPALES	0.00	0.00	34,180.00	0.07
41030	FONDO DE SEGURIDAD 2018-2021	1,164,658.14	8.82	4,612,305.36	9.58
41031	PROVISIONES ECONOMICAS	0.00	0.00	0.00	0.00
41032	PROYECTO DE INFRAESTRUCTURA MUNICIPAL	0.00	0.00	0.00	0.00
41033	PROVISIONES ECONOMICAS COVID-19	0.00	0.00	0.00	0.00
41103	FONDO DE INFRAESTRUCTURA MUNICIPAL 2017	0.00	0.00	0.00	0.00
	SUMA:	2,652,025.89	20.08	9,220,121.20	19.15

	CONTRIBUCION DE VECINOS				
41101	CONTRIBUCION DE VECINOS	0.00	0.00	0.00	0.00
	SUMA:	0.00	0.00	0.00	0.00

	FINANCIAMIENTO				
41201	BANCOS	0.00	0.00	0.00	0.00
41202	BANOBRAS	0.00	0.00	0.00	0.00
41203	ARRENDAMIENTO FINANCIERO	0.00	0.00	0.00	0.00
41204	PRESTAMOS DE GOBIERNO DEL ESTADO	0.00	0.00	0.00	0.00
41205	PRESTAMO	0.00	0.00	0.00	0.00

DR. GONZALEZ, N.L.
Detalle de Ingresos Municipales
POR EL PERIODO: 01/10/2021 AL 31/12/2021

CUENTA	DESCRIPCION	PERIODO	%	ACUMULADO	%
		<hr/>			
	SUMA:	0.00	0.00	0.00	0.00
		<hr/>			
****	OTROS ,				
41301	OTROS INGRESOS	649,832.00	4.92	2,459,432.10	5.11
		<hr/>			
	SUMA:	649,832.00	4.92	2,459,432.10	5.11
		<hr/>			
	TOTAL GENERAL:	13,210,044.86	100.00	48,134,395.55	100.00
		<hr/>			
		<hr/>			

DR. GONZALEZ, N.L.
Detalle de Egresos Municipales
POR EL PERIODO: 01/10/2021 AL 31/12/2021

CUENTA	DESCRIPCION	PERIODO	%	ACUMULADO	%
****	ADMINISTRACION PUBLICA				
50101	ADMINISTRACION DE LA FUNCION PUBLICA	3,075,418.38	24.80	13,184,504.41	27.62
50102	GASTOS DE LA FUNCION	358,076.75	2.89	1,878,019.68	3.93
50103	GASTOS ADMINISTRATIVOS	1,479,074.31	11.93	3,512,905.20	7.36
	SUMA:	4,912,569.44	39.61	18,575,429.29	38.91
****	SERVICIOS COMUNITARIOS				
50201	ALUMBRADO PUBLICO	279,545.24	2.25	1,395,592.14	2.92
50202	LIMPIA MUNICIPAL	8,811.97	0.07	25,996.35	0.05
50203	MANTENIMIENTO DE VIAS PUBLICAS	68,948.80	0.56	1,182,882.19	2.48
50204	PARQUES, JARDINES Y PLAZAS	29,444.03	0.24	160,461.89	0.34
50205	PANTEONES MUNICIPALES	11,600.00	0.09	128,528.00	0.27
50206	AGUA POTABLE	0.00	0.00	0.00	0.00
	SUMA:	398,350.04	3.21	2,893,460.57	6.06
****	DESARROLLO SOCIAL				
50301	EDUCACION	8,453.61	0.07	62,167.77	0.13
50302	CULTURA	392,551.90	3.17	743,519.11	1.56
50303	ASISTENCIA SOCIAL	293,043.25	2.36	1,120,115.51	2.35
50304	FOMENTO AL DEPORTE	9,705.50	0.08	213,289.03	0.45
50305	APORTACIONES A CENTROS ASISTENCIALES	0.00	0.00	6,076.32	0.01
50306	OTROS	0.00	0.00	0.00	0.00
	SUMA:	703,754.26	5.67	2,145,167.74	4.49
****	SEGURIDAD PUBLICA Y TRANSITO				
50401	SEGURIDAD PUBLICA	177,966.74	1.43	556,184.94	1.17
50402	TRANSITO	0.00	0.00	0.00	0.00
	SUMA:	177,966.74	1.43	556,184.94	1.17
****	MANTENIMIENTO Y CONSERVACION DE ACTIVOS				
50501	CONSUMO DE COMBUSTIBLE	469,490.96	3.79	1,944,961.93	4.07
50502	EQUIPO DE TRANSPORTE	184,178.92	1.48	1,019,741.44	2.14

DR. GONZALEZ, N.L.
Detalle de Egresos Municipales
POR EL PERIODO: 01/10/2021 AL 31/12/2021

CUENTA	DESCRIPCION	PERIODO	%	ACUMULADO	%
50503	EQUIPO DE COMPUTO	3,538.00	0.03	10,074.00	0.02
50504	EDIFICIOS PUBLICOS	109,585.93	0.88	1,090,727.37	2.28
50505	EQUIPO DE OFICINA	0.00	0.00	14,383.00	0.03
50506	EQUIPO PESADO	0.00	0.00	0.00	0.00
50507	OTROS	17,528.83	0.14	132,585.03	0.28
	SUMA:	784,322.64	6.32	4,212,472.77	8.82
**** ADQUISICIONES					
50601	BIENES MUEBLES	954,183.00	7.69	2,800,365.38	5.87
50602	BIENES INMUEBLES	0.00	0.00	0.00	0.00
	SUMA:	954,183.00	7.69	2,800,365.38	5.87
**** DESARROLLO URBANO Y ECOLOGIA					
50701	OBRAS PUBLICAS DIRECTAS	0.00	0.00	841,654.20	1.76
50702	OBRAS POR COOPERACION	0.00	0.00	0.00	0.00
50703	OBRAS POR COPARTICIPACIÉN	0.00	0.00	0.00	0.00
50704	ECOLOGIA	0.00	0.00	0.00	0.00
50705	PROGRAMA ESTATAL DE INVERSION	0.00	0.00	0.00	0.00
50706	PLANOS Y OTROS	0.00	0.00	0.00	0.00
	SUMA:	0.00	0.00	841,654.20	1.76
**** FONDO DE INFRAESTRUCTURA SOCIAL MUNICIPAL					
50801	ESTIMULOS A LA EDUCACION BASICA	0.00	0.00	0.00	0.00
50802	DESARROLLO INSTITUCIONAL MUNICIPAL	0.00	0.00	0.00	0.00
50803	GASTOS INDIRECTOS	37.12	0.00	56.84	0.00
50804	OBRAS	2,008,102.88	16.19	4,688,877.77	9.82
	SUMA:	2,008,140.00	16.19	4,688,934.61	9.82
**** FONDO DE FORTALECIMIENTO MUNICIPAL					
50911	CREDITOS CON INSTITUCIONES FINANCIERAS	0.00	0.00	0.00	0.00
50921	POLICIA Y TRANSITO	503,377.17	4.06	1,875,221.00	3.93
50922	BOMBEROS	0.00	0.00	0.00	0.00
50923	PROTECCION CIVIL	0.00	0.00	0.00	0.00

DR. GONZALEZ, N.L.
Detalle de Egresos Municipales
POR EL PERIODO: 01/10/2021 AL 31/12/2021

CUENTA	DESCRIPCION	PERIODO	%	ACUMULADO	%
	SUMA:	503,377.17	4.06	1,875,221.00	3.93
****	OBLIGACIONES FINANCIERAS				
51001	PAGO DE OBLIGACIONES	6,966.83	0.06	38,668.19	0.08
	SUMA:	6,966.83	0.06	38,668.19	0.08
****	OTROS				
51101	PROG. DE REHAB. Y MANTENIMIENTO DE ESCUELAS	0.00	0.00	0.00	0.00
51102	CREDITO A LA PALABRA	0.00	0.00	0.00	0.00
51103	PROGRAMA INTEGRAL P/ABATIR EL REZAGO EDUCATIVO	0.00	0.00	0.00	0.00
51104	PROGRAMA P/ABATIR EL REZAGO DE EDUC. INICIAL Y BAS	0.00	0.00	0.00	0.00
51105	APOYO A LA VIVIENDA	0.00	0.00	0.00	0.00
51106	GOBIERNO DEL ESTADO (P.E.I.)	0.00	0.00	0.00	0.00
51108	PROGRAMA COMPENSATORIO U.I.E.	0.00	0.00	0.00	0.00
51109	PROGRAMAS GOBIERNO DEL ESTADO	0.00	0.00	0.00	0.00
51110	PROG. DE ILUMINACION TOTAL	0.00	0.00	0.00	0.00
51111	PROG. PROYECTO DE OBRAS	0.00	0.00	0.00	0.00
51112	REMODELACION DE PLAZA PRINCIPAL	0.00	0.00	0.00	0.00
51113	INICIATIVA CIUDADANA	0.00	0.00	0.00	0.00
51114	PROGRAMA VIVAH	0.00	0.00	0.00	0.00
51115	MUNICIPIO SALUDABLE	0.00	0.00	0.00	0.00
51116	PROGRAMA CONARTE	0.00	0.00	0.00	0.00
51117	FONDO DESARROLLO MUNICIPAL	820,387.82	6.61	3,128,394.05	6.55
51118	FONDO DESARROLLO RURAL	0.00	0.00	0.00	0.00
51119	PROG. "TU CASA"	0.00	0.00	0.00	0.00
51120	PROG. INSTITUTO DE LAS MUJERES	0.00	0.00	0.00	0.00
51121	PROGRAMA FIDEM	0.00	0.00	0.00	0.00
51122	PROGRAMA FISE	0.00	0.00	0.00	0.00
51123	PROGRAMA FONHAPO	0.00	0.00	0.00	0.00
51124	PROGR MUNICIPALIZADOS SAGARPA	0.00	0.00	0.00	0.00
51125	PROGRAMA FDE	0.00	0.00	0.00	0.00
51126	PROGRAMA FOPEDP	0.00	0.00	0.00	0.00
51127	IMPLEMENTACION CREACION DE ESPACIOS SI (DIF)	0.00	0.00	0.00	0.00
51128	PROGRAMA FOPEDP - 2014 -	0.00	0.00	0.00	0.00
51129	COMUNIDADES SALUDABLES	0.00	0.00	0.00	0.00
51130	PROGRAMA VIVIENDA DIGNA 2014	0.00	0.00	0.00	0.00

DR. GONZALEZ, N.L.
Detalle de Egresos Municipales
POR EL PERIODO: 01/10/2021 AL 31/12/2021

CUENTA	DESCRIPCION	PERIODO	%	ACUMULADO	%
51131	SEGURIDAD JURIDICA Y REGULARIZACION CATASTRAL	0.00	0.00	0.00	0.00
51132	PROGRAMA FOPADEM -2015-	0.00	0.00	0.00	0.00
51133	REHABILITACION AUDITORIO MUNICIPAL	0.00	0.00	0.00	0.00
51134	FONDO DE SEGURIDAD	1,093,915.02	8.82	4,310,513.91	9.03
51135	PROGRAMA BECAS MUNICIPALES	-1,980.28	-0.02	494,168.08	1.04
51136	PROGRAMA SIPINNA	0.00	0.00	93,695.99	0.20
51137	FONDO ISN 2018-2021	40,703.28	0.33	687,791.08	1.44
51138	FONDO DE INFRAESTRUCTURA MUNICIPAL	0.00	0.00	362,335.04	0.76
51139	CONTINGENCIA COVID-19	0.00	0.00	23,777.60	0.05
51140	PROGRAMA ESTERILIZACION	0.00	0.00	11,712.76	0.02
	SUMA:	1,953,025.84	15.75	9,112,388.51	19.09
	TOTAL GENERAL:	12,402,655.96	100.00	47,739,947.20	100.00

CUADRO ANALÍTICO DEL RUBRO APROVECHAMIENTOS

CONCEPTO	INFORMACIÓN CUARTO TRIMESTRE			ACUMULADO DEL EJERCICIO				
	REAL 2020	REAL 2021	PRESUPUESTO	VARIACIÓN	REAL 2020	REAL 2021	PRESUPUESTO	VARIACIÓN
MULTAS	3,329.85	8,302.00	2,450.60	-5,851.40	43,501.49	25,540.61	43,626.53	18,085.92
DONATIVOS	273,279.00	971,213.00	214,178.08	-757,034.93	1,068,580.00	2,111,008.50	798,227.24	-1,312,781.27
SUBSIDIOS	0.00	0.00	0.00	0.00	0.00	0.00	0.00	0.00
CAUCIONES CUYA PÉRDIDA SE DECLARE A FAVOR DEL MUNICIPIO	0.00	0.00	0.00	0.00	0.00	0.00	0.00	0.00
INDEMNIZACIONES	0.00	0.00	0.00	0.00	0.00	0.00	0.00	0.00
DIVERSOS	56,269.41	59,416.04	53,732.76	-5,683.29	111,849.44	115,685.47	110,702.29	-4,983.18
RECARGOS Y ACCESORIOS	0.00	0.00	0.00	0.00	0.00	0.00	0.00	0.00
TOTAL	332,878.26	1,038,931.04	270,361.43	-768,569.61	1,223,930.93	2,252,234.58	952,556.05	-1,299,678.53

ANÁLISIS DE LAS VARIACIONES

--	--	--	--	--	--	--	--	--

CUADRO ANALÍTICO DEL RUBRO FONDO PARA EL FORTALECIMIENTO MUNICIPAL

CONCEPTO	INFORMACIÓN CUARTO TRIMESTRE				ACUMULADO DEL EJERCICIO			
	REAL 2020	REAL 2021	PRESUPUESTO	VARIACIÓN	REAL 2020	REAL 2021	PRESUPUESTO	VARIACIÓN
APORTACIÓN FEDERAL	510,506.07	509,172.99	520,091.95	10,918.96	2,042,024.28	2,036,691.96	2,080,367.81	43,675.85
APORTACIÓN DEL ESTADO	0.00	0.00	0.00	0.00	0.00	0.00	0.00	0.00
APORTACIÓN DE VECINOS	0.00	0.00	0.00	0.00	0.00	0.00	0.00	0.00
INTERESES	0.00	0.00	0.00	0.00	0.00	0.00	0.00	0.00
APORTACIÓN MUNICIPAL	0.00	0.00	0.00	0.00	0.00	0.00	0.00	0.00
TOTAL	510,506.07	509,172.99	520,091.95	10,918.96	2,042,024.28	2,036,691.96	2,080,367.81	43,675.85

ANÁLISIS DE LAS VARIACIONES	

CUADRO ANALÍTICO DEL RUBRO APORTACIONES ESTATALES

CONCEPTO	INFORMACIÓN CUARTO TRIMESTRE			ACUMULADO DEL EJERCICIO				
	REAL 2020	REAL 2021	PRESUPUESTO	VARIACIÓN	REAL 2020	REAL 2021	PRESUPUESTO	VARIACIÓN
FONDO DESCENTRALIZADO	226,232.52	435,005.91	222,866.31	-212,139.60	896,589.72	1,318,325.52	891,465.26	-426,860.26
PROYECTO DE OBRAS POR CONDUCTO DE MUNICIPIOS	0.00	0.00	0.00	0.00	0.00	0.00	0.00	0.00
FONDO PARA EL DESARROLLO SOCIAL	0.00	0.00	0.00	0.00	0.00	0.00	0.00	0.00
FONDO DE ULTRACRECIMIENTO	0.00	0.00	0.00	0.00	0.00	0.00	0.00	0.00
TOTAL	226,232.52	435,005.91	222,866.31	-212,139.60	896,589.72	1,318,325.52	891,465.26	-426,860.26

ANÁLISIS DE LAS VARIACIONES

--

CUADRO ANALÍTICO DEL RUBRO OTRAS APORTACIONES

CONCEPTO	INFORMACIÓN CUARTO TRIMESTRE				ACUMULADO DEL EJERCICIO			
	REAL 2020	REAL 2021	PRESUPUESTO	VARIACIÓN	REAL 2020	REAL 2021	PRESUPUESTO	VARIACIÓN
FONDOS DESCENTRALIZADOS ISN	274,039.07	388,784.26	305,324.94	-83,459.32	1,132,789.85	1,485,179.19	1,269,496.69	215,682.50
FONDO DE DESARROLLO MUNICIPAL		1,098,583.49	1,019,710.55	-78,872.94	1,025,398.84	2,636,681.65	2,428,953.34	-207,728.31
FONDO DE SEGURIDAD	1,130,754.85	1,164,658.14	1,754,132.76	589,474.62	4,656,272.44	4,612,305.36	6,854,987.56	2,242,682.20
PROVISIONES ECONOMICAS			875,000.00	875,000.00			875,000.00	875,000.00
PROGRAMA BECAS MUNICIPALES	34,180.00		51,270.00	51,270.00	187,990.00	34,180.00	153,810.00	119,630.00
PROYECTO DE INFRAESTRUCTURA MUNICIPAL	330,459.57		337,150.76	337,150.76	1,101,532.00		1,234,237.86	1,234,237.86
PROGRAMAS ESTATALES DIF				0.00				0.00
PROGRAMA SPINNA	16,280.58		16,687.59	16,687.59	466,280.58	451,775.00	496,298.55	44,523.55
PROGRAMA DE ESTERILIZACION	150,000.00			0.00	150,000.00			0.00
CONTINGENCIA COVID - 19				0.00	854,499.03			0.00
TOTAL	1,935,714.07	2,652,025.89	4,359,276.61	1,707,250.72	9,574,762.74	9,220,121.20	13,312,784.00	4,524,027.80

ANÁLISIS DE LAS VARIACIONES

--	--	--	--	--	--	--	--	--

CUADRO ANALÍTICO DEL RUBRO CONTRIBUCIÓN DE VECINOS

CONCEPTO	INFORMACIÓN CUARTO TRIMESTRE			ACUMULADO DEL EJERCICIO				
	REAL 2020	REAL 2021	PRESUPUESTO	VARIACIÓN	REAL 2020	REAL 2021	PRESUPUESTO	VARIACIÓN
CONTRIBUCIÓN DE VECINOS	0.00	0.00	0.00	0.00	0.00	0.00	0.00	0.00
TOTAL	0.00	0.00	0.00	0.00	0.00	0.00	0.00	0.00

ANÁLISIS DE LAS VARIACIONES	

CUADRO ANALÍTICO DEL PROGRAMA ADMINISTRACIÓN PÚBLICA

SUBPROGRAMA	INFORMACIÓN CUARTO TRIMESTRE				ACUMULADO DEL EJERCICIO			
	REAL 2020	REAL 2021	PRESUPUESTO	VARIACION	REAL 2020	REAL 2021	PRESUPUESTO	VARIACION
ADMINISTRACIÓN DE LA FUNCIÓN PÚBLICA	4,438,314.12	3,075,418.38	4,024,832.30	949,413.92	12,617,546.52	13,184,504.41	12,441,262.44	-743,241.97
GASTOS DE LA FUNCIÓN	423,677.81	358,076.75	268,872.11	-89,204.64	1,500,376.70	1,878,019.68	1,376,795.27	-501,224.41
GASTOS ADMINISTRATIVOS	1,433,009.55	1,479,074.31	947,846.66	-531,227.65	3,489,535.00	3,512,905.20	3,064,011.35	-448,893.85
TOTAL	6,295,001.48	4,912,569.44	5,241,551.07	328,981.63	17,607,458.22	18,575,429.29	16,882,069.06	-1,693,360.23

ANÁLISIS DE LAS VARIACIONES

--

CUADRO ANALÍTICO DEL PROGRAMA SEGURIDAD PÚBLICA Y TRÁNSITO

SUBPROGRAMA	INFORMACIÓN CUARTO TRIMESTRE				ACUMULADO DEL EJERCICIO			
	REAL 2020	REAL 2021	PRESUPUESTO	VARIACIÓN	REAL 2020	REAL 2021	PRESUPUESTO	VARIACIÓN
SEGURIDAD PÚBLICA	586,868.95	177,966.74	635,589.46	457,622.72	1,055,834.46	556,184.94	1,118,154.97	561,970.03
TRÁNSITO	1,631.53	0.00	14,497.42	14,497.42	100,629.53	0.00	116,366.36	116,366.36
TOTAL	588,500.48	177,966.74	650,086.87	472,120.13	1,156,463.99	556,184.94	1,234,521.33	678,336.39

ANÁLISIS DE LAS VARIACIONES

--

CUADRO ANALÍTICO DEL PROGRAMA FONDO DE INFRAESTRUCTURA SOCIAL

SUBPROGRAMA	INFORMACIÓN CUARTO TRIMESTRE				ACUMULADO DEL EJERCICIO			
	REAL 2020	REAL 2021	PRESUPUESTO	VARIACIÓN	REAL 2020	REAL 2021	PRESUPUESTO	VARIACIÓN
ESTIMULOS A LA EDUCACION BASICA	0.00	0.00	0.00	0.00	0.00	0	0.00	0.00
DESARROLLO INSTITUCIONAL MUNICIPAL	0.00	0.00	0.00	0.00	0.00	0.00	0.00	0.00
GASTOS INDIRECTOS	55.68	37.12	0.00	-37.12	128.18	56.84	0.00	-56.84
OBRAS	3,390,755.51	2,008,102.88	2,927,893.76	919,790.88	6,090,858.22	4,688,877.77	5,729,720.97	1,040,843.20
TOTAL	3,390,811.19	2,008,140.00	2,927,893.76	919,753.76	6,090,986.40	4,688,934.61	5,729,720.97	1,040,786.36

ANÁLISIS DE LAS VARIACIONES	

CUADRO ANALÍTICO DEL PROGRAMA APLICACIÓN DE OTRAS APORTACIONES

SUBPROGRAMA	INFORMACIÓN CUARTO TRIMESTRE				ACUMULADO DEL EJERCICIO			
	REAL 2020	REAL 2021	PRESUPUESTO	VARIACIÓN	REAL 2020	REAL 2021	PRESUPUESTO	VARIACIÓN
PROYECTOS INFRAESTRUCTURA MUNICIPAL	309,032.46	0.00	596,526.01	596,526.01	1,451,853.57	362,335.04	1,049,999.60	687,664.56
FONDO DESARROLLO MUNICIPAL	538,153.26	820,387.82	1,510,559.00	690,171.18	1,548,650.78	3,128,394.05	3,193,582.42	65,188.37
FONDO DESCENTRALIZADO ISN 2018-2021	18.56	40,703.28	0.00	-40,703.28	1,700,056.85	687,791.08	2,171,439.90	1,483,648.82
FONDO DE SEGURIDAD	943,442.39	1,093,915.02	1,300,627.84	206,712.82	3,844,439.84	4,310,513.91	4,673,467.19	362,953.28
PROGRAMA BECAS MUNICIPALES	162,027.84	-1,980.28	196,134.10	198,114.38	492,033.92	494,168.08	540,000.43	45,832.35
PROGRAMA SIPINNA	425,015.94	0.00	435,739.97	435,739.97	455,015.94	93,695.99	466,999.97	373,303.98
CONTINGENCIA COVID -19	75,869.32	0.00	70,031.05	70,031.05	1,176,889.74	23,777.60	1,217,294.33	1,193,516.73
PROGRAMA DE ESTERILIZACION	163,713.27	0.00	0.00	0.00	163,713.27	11,712.76	0.00	-11,712.76
TOTAL	2,617,273.04	1,953,025.84	4,109,617.97	2,156,592.13	10,832,653.91	9,112,388.51	13,312,783.83	4,200,395.32

ANÁLISIS DE LAS VARIACIONES

--	--	--	--	--	--	--	--	--

MUNICIPIO DE DOCTOR GONZÁLEZ, N.L.
Informe de Avance de Gestión Financiera
Estado de Situación Financiera
Del 01 de Enero al 31 de Diciembre de 2021 y 2020
(Pesos)

Concepto	Dic 2021	Dic 2020	Concepto	Dic 2021	Dic 2020
ACTIVO			PASIVO		
Activo Circulante			Pasivo Circulante		
Efectivo y Equivalentes	6,205,125.01	6,139,813.88	Cuentas Por Pagar a Corto Plazo		
Derechos a Recibir Efectivo y Equivalentes	2,299,048.92	2,617,155.14	Documentos por Pagar a Corto Plazo		
Derechos a Recibir Bienes o Servicios	-	-	Porción a Corto Plazo de la Deuda Pública a Largo Plazo		
Inventarios	-	-	Títulos y Valores a Corto Plazo		
Almacenes	-	-	Pasivos Diferidos a Corto Plazo		
Estimación por Pérdida o Deterioro de Activos Circulantes	-	-	Fondos y Bienes de Terceros en Garantía y/o Administración a Corto Plazo		
Otros Activos Circulantes	-	-	Provisiones a Corto Plazo		
Total de Activos Circulantes	\$8,504,173.93	8,756,969.02	Otros Pasivos a Corto Plazo		
			Total de Pasivo Circulante	7,016,285.24	7,349,882.68
Activo No Circulante			Pasivo No Circulante		
Inversiones Financieras a Largo Plazo	-	-	Cuentas por Pagar a Largo Plazo		
Derechos a Recibir Efectivo o Equivalentes a Largo Plazo	-	-	Documentos por Pagar a Largo Plazo		
Bienes Inmuebles, Infraestructura y Construcciones en Proceso	16,982,464.74	7,684,930.10	Deuda Pública a Largo Plazo		
Bienes Muebles	4,697,252.14	1,770,985.78	Pasivos Diferidos a Largo Plazo		
Activos Intangibles	-	-	Fondos y Bienes de Terceros en Garantía y/o en Administración a Largo Plazo		
Depreciación, Deterioro y Amortización Acumulada de Bienes	-	-	Provisiones a Largo Plazo		
Activos Diferidos	-	-			
Estimación por Pérdida o Deterioro de Activos no Circulantes	-	-			
Otros Activos no Circulantes	-	-			
Total de Activos no Circulantes	21,679,716.88	9,455,915.88	Total de Pasivos No Circulantes	-	-
			Total del Pasivo	7,016,285.24	7,349,882.68
			HACIENDA PÚBLICA/PATRIMONIO		
			Hacienda Pública/ Patrimonio Contribuido		
			Aportaciones		
			Donaciones de Capital		
			Actualización de la Hacienda Pública/Patrimonio		
			Hacienda Pública/ Patrimonio Generado	23,167,605.57	10,863,002.22
			Resultados del Ejercicio (Ahorro / Desahorro)	12,618,249.35	4,982,715.46
			Resultados de Ejercicios Anteriores	10,549,356.22	5,880,286.76
			Revalúos		
			Reservas		
			Rectificaciones de Resultados de Ejercicios Anteriores		
			Exceso o Insuficiencia en la Actualización de La Hacienda Pública/Patrimonio		
			Resultado por Posición Monetaria		
			Resultado por Tenencia de Activos no Monetarios		
			Total Hacienda Pública/Patrimonio	23,167,605.57	10,863,002.22
			Total del Activo	\$30,183,890.81	18,212,884.90
			Total de Pasivo y Hacienda Pública/ Patrimonio	30,183,890.81	18,212,884.90



Bajo protesta de decir verdad declaramos que los Estados Financieros y sus Notas son razonablemente correctos y responsabilidad del emisor

LIC. MAYRA ÁBREGO MONTEMAYOR
PRESIDENTE MUNICIPAL

C. MIGUEL ÁNGEL GUTIÉRREZ CHAVARRIA
TESORERO MUNICIPAL

Ignacio Rodríguez
C. IGNACIO RODRÍGUEZ BARRIENTOS
SINDICO MUNICIPAL

MUNICIPIO DE DOCTOR GONZÁLEZ, N.L.
Informe de Avance de Gestión Financiera
Estado de Actividades

Del 01 de Enero al 31 de Diciembre de 2021 y 2020
(Pesos)

Concepto	dic-21	dic-20	Concepto	dic-21	dic-20
INGRESOS Y OTROS BENEFICIOS			GASTOS Y OTRAS PÉRDIDAS		
Ingresos de la Gestión	6,043,402.91		Gastos de Financiamiento	32,252,282.79	
Impuestos	1,945,235.14		Servicios Personales	16,350,250.94	
Cuotas y Aportaciones de Seguridad Social	-		Materiales y Suministros	5,840,796.75	
Contribuciones de Mejoras	-		Servicios Generales	10,061,235.10	
Derechos	958,025.72				
Productos de Tipo Corriente (1)	514,696.47				
Aprovechamientos del Tipo Corriente	2,625,445.58		Transferencia, Asignaciones, Subsidios y Otras Ayudas	3,263,863.41	
Ingresos por Ventas de Bienes y Servicios	-		Transferencias Internas y Asignaciones al Sector Público	-	
Ingresos no Comprendidos en las Fracciones de la Ley de	-		Transferencias al Resto del Sector Público	-	
Ingresos Causados en Ejercicios Fiscales Anteriores pendientes	-		Subsidios y Subvenciones	3,263,863.41	
pendientes de Liquidación o Pago	-		Ayudas Sociales	-	
Participaciones, Aportaciones, Transferencias,	42,090,992.64		Pensiones y Jubilaciones	-	
Asignaciones, Subsidios y Otras Ayudas			Transferencias a Fideicomisos, Mandatos y Contratos Análogos	-	
Participaciones y Aportaciones	42,090,992.64		Transferencias a la Seguridad Social	-	
Transferencia, Asignaciones, Subsidios y Otras Ayudas	-		Donativos	-	
			Transferencias al Exterior	-	
Otros Ingresos y Beneficios			Participaciones y Aportaciones		
Ingresos Financieros	-		Participaciones	-	
Incremento por Variación de Inventarios	-		Aportaciones	-	
Disminución del Exceso de Estimaciones por Pérdida o	-		Convenios	-	
Deterioro u Obsolescencia	-				
Disminución del Exceso de Provisiones	-		Intereses, Comisiones y Otros Gastos de la Deuda Pública	-	
Otros Ingresos y Beneficios Varios	-		Intereses de Deuda Pública	-	
Total de Ingresos y Otros Beneficios	48,134,395.55		Comisiones de Deuda Pública	-	
			Costo por Coberturas	-	
			Apoyos Financieros	-	
			Otros Gastos y Pérdidas Extraordinarias	-	
			Estimaciones, Depreciaciones, Deterioros, Obsolescencia	-	
			Provisiones	-	
			Disminución de Inventarios	-	
			Aumento por insuficiencia de Estimaciones por Pérdida o Deterioro y Obsolescencia	-	
			Otros Gastos	-	
			Inversión Pública	-	
			Inversión Pública no Capitalizable	-	
			Total de Gastos y Otras Pérdidas	35,516,146.20	
			Resultado del Ejercicio (Ahorro/Desahorro)	12,618,249.35	1,198,455.51



Bajo protesta de decir verdad declaramos que los Estados Financieros y sus Notas son razonablemente correctos y responsabilidad del emisor

[Signature]
 LIC. MAYRA ÁBREGO MONTEMAYOR
 PRESIDENTE MUNICIPAL

[Signature]
 C. MIGUEL ÁNGEL GUTIERREZ CHAVARRIA
 TESORERO MUNICIPAL

[Signature]
 C. IGNACIO RODRÍGUEZ BARRIENTOS
 SINDICO MUNICIPAL

MUNICIPIO DE DOCTOR GONZÁLEZ, N.L.
Informe de Avance de Gestión Financiera
Estado de Flujos de Efectivo

Del 01 de Enero al 31 de Diciembre de 2021 y 2020
(Pesos)

Concepto	dic-21	dic-20	Concepto	dic-21	dic-20
Flujo de Efectivo de las Actividades de la Operación			Flujo de Efectivo de las Actividades de Inversión		
Origen			Origen		
Impuestos	48,134,395.55		Bienes inmuebles, Infraestructura y Construcciones en Proceso	16,982,464.74	
Cuentas y Aportaciones de Seguridad Social	1,945,235.14		Bienes Muebles	16,982,464.74	
Contribuciones de Mejoras	-		Otros Orígenes de Inversión	-	
Derechos	958,025.72				
Productos de Tipo Corriente	514,696.47		Aplicación	4,697,252.14	
Aprovechamientos de Tipo Corriente	2,625,445.58		Bienes Inmuebles, Infraestructura y Construcción en Proceso	-	
Ingresos por Ventas de Bienes y Servicios	-		Bienes Muebles (Nota EFE-2)	4,697,252.14	
Ingresos no comprendidos en las Fracciones de la Ley de Ingresos Causados en Ejercicios Fiscales Anteriores Pendientes de Liquidación o Pago	-		Otras Aplicaciones de Inversión	-	
Participaciones y Aportaciones	-		Flujo Neto de Efectivo por Actividades de Inversión	12,285,212.60	
Transferencias, Asignaciones y Subsidios y Otras Ayudas	42,090,992.64				
Otros Orígenes de Operación	-		Flujo de Efectivo por las Actividades de Financiamiento		
	-		Origen		
	-		Endeudamiento Neto	-	
	-		Interno	-	
	-		Externo	-	
	35,516,146.20		Otros Orígenes de Financiamiento	-	
Aplicaciones					
Servicios Personales	16,350,250.94				
Materiales y Suministros	5,840,796.75				
Servicios Generales	10,061,235.10				
Transferencias Internas y Asignaciones al Sector Público	-				
Transferencias al resto del Sector Público	-				
Subsidios y Subvenciones	3,263,863.41				
Ayudas Sociales	-				
Pensiones y Jubilaciones	-				
Transferencias a Fideicomisos, Mandatos y Contratos Análogos	-				
Transferencias a la Seguridad Social	-				
Donativos	-				
Transferencias al Exterior	-				
Participaciones	-				
Aportaciones	-				
Convenios	-				
Otras Aplicaciones de Operación	-				
Flujo neto de Efectivo por Actividades de Operación	12,618,249.35				
			Aplicación	18,698,336.94	
			Servicio de la Deuda	-	
			Interno	-	
			Externo	-	
			Otras Aplicaciones de Financiamiento	18,698,336.94	
			Flujos Netos de Efectivo por Actividades de Financiamiento	- 18,698,336.94	
			Incremento/Disminución Neta en el Efectivo y Equivalente al Efectivo Efectivo y Equivalentes al Inicio del Ejercicio (1)	6,205,125.01	
			Efectivo y Equivalentes al Efectivo al Final del Ejercicio (1) (Nota EFE-1)	6,139,813.88	
				6,205,125.01	

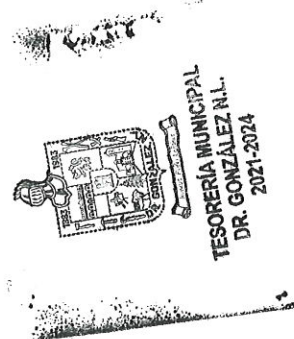
(1) El saldo de estas cuentas se tomará de la nota 1 de este mismo estado

Bajo protesta de decir verdad declaramos que los Estados Financieros y sus Notas son razonablemente correctos y responsabilidad del emisor


LIC. MAYRA ÁBREGO MONTEMAYOR
PRESIDENTE MUNICIPAL


C. MIGUEL ÁNGEL GUTIERREZ CHAVARRIA
TESORERO MUNICIPAL


C. IGNACIO RODRÍGUEZ BARRIENTOS
SINDICO MUNICIPAL



MUNICIPIO DE DOCTOR GONZÁLEZ, N.L.
Informe de Avance de Gestión Financiera
Estado Analítico del Activo
Del 01 de Enero al 31 de Diciembre de 2021
(Pesos)

Concepto	Saldo Inicial	1 Cargos del Período	2	Abonos del Período	Saldo Final	Variación del Período (4-1)
				3	4=(1+2-3)	(4-1)
ACTIVO	18,212,884.90	79,297,731.93		67,326,726.02	30,183,890.81	11,971,005.91
Activo Circulante	8,756,969.02	67,073,511.93		67,326,307.02	8,504,173.93	252,795.09
Efectivo y Equivalentes	6,139,813.88	67,021,988.15		66,956,677.02	6,205,125.01	\$65,311.13
Derechos a recibir Efectivo y Equivalentes	2,617,155.14	51,523.78		369,630.00	2,299,048.92	318,106.22
Derechos a Recibir Bienes o Servicios	-	-		-	-	-
Inventarios	-	-		-	-	-
Almacenes	-	-		-	-	-
Estimación por Pérdida o Deterioro de Activos Circulantes	-	-		-	-	-
Otros Activos Circulantes	-	-		-	-	-
Activo No Circulante	9,455,915.88	12,224,220.00		419.00	21,679,716.88	12,223,801.00
Inversiones Financieras a largo Plazo	-	-		-	-	-
Derechos a Recibir Efectivo o Equivalentes a Largo Plazo	-	-		-	-	-
Bienes Inmuebles Infraestructura y Construcciones en Proceso	7,684,930.10	9,297,534.64		-	16,982,464.74	9,297,534.64
Bienes Muebles	1,770,985.78	2,926,685.36		419.00	4,697,252.14	2,926,266.36
Activos Intangibles	-	-		-	-	-
Depreciación, Deterioro y Amortización Acumulada de Bienes	-	-		-	-	-
Activos Diferidos	-	-		-	-	-
Estimación por Pérdida o Deterioro de Activos no Circulantes	-	-		-	-	-
Otros Activos no Circulantes	-	-		-	-	-

Bajo protesta de decir verdad declaramos que los Estados Financieros y sus Notas son razonablemente correctos y responsabilidad del emisor

LIC. MAYRA ÁBREGO MONTEMAYOR
PRESIDENTE MUNICIPAL

C. MIGUEL ÁNGEL GUTIERREZ CHAVARRIA
TESORERO MUNICIPAL

C. IGNACIO RODRÍGUEZ BARRIENTOS
SINDICO MUNICIPAL



MUNICIPIO DE DOCTOR GONZÁLEZ, N.L.
 Informe de Avance de Gestión Financiera
 Estado Analítico de la Deuda y Otros Pasivos
 Del 01 de Enero al 31 de Diciembre de 2021
 (Pesos)

Denominación de las Deudas	Moneda de Contratación	Institución o País Acreedor	Saldo Inicial del Período	Saldo Final del Período
DEUDA PÚBLICA				
Corto Plazo				
Deuda Interna				
Instituciones de Crédito				
Títulos y Valores:				
Arrendamientos Financieros				
Deuda Externa				
Organismos Financieros Internacionales				
Deuda Bilateral:				
Títulos y Valores:				
Arrendamientos Financieros:				
Subtotal a Corto Plazo				
Largo Plazo:				
Deuda Interna				
Instituciones de Crédito				
Títulos y Valores:				
Arrendamientos Financieros				
Deuda Externa				
Organismos Financieros Internacionales				
Deuda Bilateral:				
Títulos y Valores:				
Arrendamientos Financieros:				
Subtotal a Largo Plazo				
Otros Pasivos:				
Total Deuda y Otros Pasivos				
	PESOS MEXICANOS	PROVEEDORES Y ACREEDORES	7,349,882.68	7,016,285.24
			7,349,882.68	7,016,285.24



Bajo protesta de decir verdad declaramos que los Estados Financieros y sus Notas son razonablemente correctos y responsabilidad del emisor

[Signature]
 LIC. MAYRA ÁBREGO MONTEMAYOR
 PRESIDENTE MUNICIPAL

[Signature]
 C. MIGUEL ÁNGEL GUTIERREZ CHAVARRIA
 TESORERO MUNICIPAL

[Signature]
 C. IGNACIO RODRÍGUEZ BARRIENTOS
 SINDICO MUNICIPAL

MUNICIPIO DE DOCTOR GONZÁLEZ, N.L.
 Informe de Avance de Gestión Financiera
 Estado de Variación en la Hacienda Pública
 Del 01 de Enero al 31 de Diciembre de 2021 y 2020
 (Pesos)



Concepto	Hacienda Pública / Patrimonio Contribuido	Hacienda Pública/ Patrimonio Generado de Ejercicios Anteriores	Hacienda Pública/ Patrimonio Generado del Ejercicio	Ajustes por Cambios de Valor	Total
Hacienda/Pública Patrimonio Contribuido Neto 2020	-	-	-	-	-
Aportaciones	-	-	-	-	-
Donaciones de Capital	-	-	-	-	-
Actualización de la Hacienda Pública/ Patrimonio	-	-	-	-	-
Hacienda/Pública Patrimonio Generado Neto 2020	-	5,880,286.76	1,198,455.51	-	7,078,742.27
Resultados del Ejercicio (Ahorro/Desahorro)	-	-	1,198,455.51	-	1,198,455.51
Resultados de Ejercicios Anteriores	-	5,880,286.76	-	-	5,880,286.76
Revalúos	-	-	-	-	-
Reservas	-	-	-	-	-
Rectificaciones de Ejercicios Anteriores	-	-	-	-	-
Exceso o Insuficiencia en la Actualización de la Hacienda Pública / Patrimonio Neto de 2020	-	-	-	-	-
Resultado de Posición Monetaria	-	-	-	-	-
Resultado por Tenencia de Activos no Monetarios	-	-	-	-	-
Hacienda Pública / Patrimonio Neto Final 2020	-	-	-	-	7,078,742.27
Cambios en la Hacienda Pública / Patrimonio Contribuido Neto de 2020	-	-	-	-	-
Aportaciones	-	-	-	-	-
Donaciones de Capital	-	-	-	-	-
Actualización de la Hacienda Pública/ Patrimonio	-	-	-	-	-
Variaciones de la Hacienda Pública / Patrimonio Generado Neto de 2021	-	7,078,742.27	12,618,249.35	-	19,696,991.62
Resultados del Ejercicio (Ahorro/Desahorro)	-	-	12,618,249.35	-	12,618,249.35
Resultados de Ejercicios Anteriores	-	7,078,742.27	-	-	7,078,742.27
Revalúos	-	-	-	-	-
Reservas	-	-	-	-	-
Rectificaciones de Resultados de Ejercicios Anteriores	-	-	-	-	-
Cambios en el Exceso e Insuficiencia en la Actualización de la Hacienda Pública / Patrimonio Neto de 2021	-	-	-	-	-
Resultado de Posición Monetaria	-	-	-	-	-
Resultado por Tenencia de Activos no Monetarios	-	-	-	-	-
Hacienda Pública / Patrimonio Neto Final de 2021	-	7,078,742.27	12,618,249.35	-	19,696,991.62

Bajo protesta de decir verdad declaramos que los Estados Financieros y sus Notas son razonablemente correctos y responsabilidad del emisor

[Signature]
 LIC. MAYRA ÁBREGO MONTEMAYOR
 PRESIDENTE MUNICIPAL

[Signature]
 C. MIGUEL ÁNGEL GUTIERREZ CHAVARRIA
 TESORERO MUNICIPAL

[Signature]
 C. IGNACIO RODRIGUEZ BARRIENTOS
 SINDICO MUNICIPAL

Municipio de Doctor González, N.L.
 Informe de Avance de Gestión Financiera
 Indicadores de postura Fiscal
 Del 01 de Enero al 31 de Diciembre de 2021


Concepto	Estimado	Devengado	Pagado
I. Ingresos Presupuestarios (1=1+2)	51,002,502.87	48,134,395.55	48,134,395.55
1. Ingresos del Gobierno Municipal	51,002,502.87	48,134,395.55	48,134,395.55
2. Ingresos Sector Paraestatal	-	-	-
II. Egresos Presupuestarios (II=3+4)	51,002,502.89	35,516,146.20	35,516,146.20
3. Egresos del Gobierno Municipal	51,002,502.89	35,516,146.20	35,516,146.20
4. Egresos del Sector Paraestatal	-	-	-
III. Balance presupuestario (Superávit o Déficit) (III=I-II)	0.02	12,618,249.35	12,618,249.35
Concepto	Estimado	Devengado	Pagado 3
III. Balance presupuestario (Superávit o Déficit)	-	12,618,249.35	12,618,249.35
IV. Intereses, Comisiones y Gastos de Deuda	-	-	-
V. Balance Primario (Superávit o Déficit) (V=III-IV)	0.02	12,618,249.35	12,618,249.35
Concepto	Estimado	Devengado	Pagado 3
A. Financiamiento	-	-	-
Amortización de la Deuda	-	-	-
C. Endeudamiento ó desendeudamiento (C=A-B)	-	-	-

- Los Ingresos que se presentan son los ingresos presupuestarios totales sin incluir ingresos por financiamiento. Los Ingresos del Gobierno de la Entidad Federativa corresponden a los del Poder Ejecutivo, Legislativo Judicial y Autónomos.
- Los egresos que se presentan son los egresos presupuestarios totales sin incluir los egresos por amortización. Los egresos del Gobierno de la Entidad Federativa corresponden a los del Poder Ejecutivo, Legislativo, Judicial y órganos Autónomos.
- Para Ingresos se reportan los ingresos recaudados; para egreso se reportan los egresos pagados.

[Firma]
 LIC. MAYRA ÁBRÉGO MONTEMAYOR
 PRESIDENTE MUNICIPAL

[Firma]
 C. MIGUEL ÁNGEL GUTIERREZ CHAVARRIA
 TESORERO MUNICIPAL

[Firma]
 C. IGNACIO RODRÍGUEZ BARRIENTOS
 SINDICO MUNICIPAL



Municipio de Doctor González, N.L.
Informe de Avance de Gestión Financiera
Estado Analítico de Ingresos
Del 01 de Enero al 31 de Diciembre de 2021

Rubro de Ingresos	Ingresos					Diferencia
	Estimado	Ampliaciones y Reducciones	Modificado	Devengado	Recaudado	
	1	2	3=1+2	4	5	(6=5-1)
	3,211,605.48	-	3,211,605.48	1,945,235.14	1,945,235.14	- 1,266,370.34
Impuestos	-	-	-	-	-	-
Cuotas y Aportaciones de Seguridad Social	-	-	-	-	-	-
Contribuciones de Mejoras	-	-	-	-	-	-
Derechos	291,765.93	-	291,765.93	958,025.72	958,025.72	666,259.79
Productos	347,178.54	-	347,178.54	514,696.47	514,696.47	167,517.93
Corriente	-	-	-	-	-	-
Capital	-	-	-	-	-	-
Aprovechamientos	952,556.05	-	952,556.05	2,625,445.58	2,625,445.58	1,672,889.53
Corriente	-	-	-	-	-	-
Capital	-	-	-	-	-	-
Ingresos por Ventas de Bienes y Servicios	-	-	-	-	-	-
Participaciones y Aportaciones	46,199,396.88	-	46,199,396.88	42,090,992.64	42,090,992.64	- 4,108,404.24
Transferencias, Asignaciones, Subsidios y Otras Ayudas	-	-	-	-	-	-
Ingresos Derivados de Financiamientos	-	-	-	-	-	-
Total	51,002,502.87	-	51,002,502.87	48,134,395.55	48,134,395.55	- 2,868,107.32

Estado Analítico de Ingresos por Fuente de Financiamiento	Ingresos					Diferencia
	Estimado	Ampliaciones y Reducciones	Modificado	Devengado	Recaudado	
	1	2	3=1+2	4	5	(6=5-1)
	3,211,605.48	-	3,211,605.48	1,945,235.14	1,945,235.14	- 1,266,370.34
Ingresos del Gobierno	-	-	-	-	-	-
Impuestos	-	-	-	-	-	-
Contribuciones de Mejoras	-	-	-	-	-	-
Derechos	291,765.93	-	291,765.93	958,025.72	958,025.72	666,259.79
Productos	347,178.54	-	347,178.54	514,696.47	514,696.47	167,517.93
Corriente	-	-	-	-	-	-
Capital	-	-	-	-	-	-
Aprovechamientos	952,556.05	-	952,556.05	2,625,445.58	2,625,445.58	1,672,889.53
Corriente	-	-	-	-	-	-
Capital	-	-	-	-	-	-
Participaciones y Aportaciones	46,199,396.88	-	46,199,396.88	42,090,992.64	42,090,992.64	- 4,108,404.24
Transferencias, Asignaciones, Subsidios y Otras Ayudas	-	-	-	-	-	-
Ingresos de Organismos y Empresas	-	-	-	-	-	-
Cuotas y Aportaciones de Seguridad Social	-	-	-	-	-	-
Ingresos por Ventas de Bienes y Servicios	-	-	-	-	-	-
Transferencias, Asignaciones, Subsidios y Otras Ayudas	-	-	-	-	-	-
Ingresos Derivados de Financiamientos	-	-	-	-	-	-
Ingresos Derivados de Financiamientos	51,002,502.87	-	51,002,502.87	48,134,395.55	48,134,395.55	- 2,868,107.32
Total	51,002,502.87	-	51,002,502.87	48,134,395.55	48,134,395.55	- 2,868,107.32





 C. MIGUEL ÁNGEL GUTIERREZ CHAVARRIA
 TESORERO MUNICIPAL




 C. IGNACIO RODRÍGUEZ BARRIENTOS
 SINDICO MUNICIPAL




 LIC. MAYRA ÁBREGO MONTEMAYOR
 PRESIDENTE MUNICIPAL

Municipio de Doctor González, N.L.
 Informe de Avance de Gestión Financiera
 Estado Analítico del Ejercicio del presupuesto de Egresos
 Clasificación por objeto del Gasto (Capítulo y Concepto)
 Del 01 de Enero al 31 de Diciembre de 2021
 (pesos)

Concepto	Egresos					
	Aprobado 1	Ampliaciones/ (Reducciones) 2	Egresos Modificado 3=(1+2)	Devengado 4	Pagado 5	Subejercicio 6=(3-4)
Servicios Personales	19,446,906.00	-	18,262,028.41	16,350,250.94	16,350,250.94	1,911,777.47
Remuneraciones al personal de Carácter Permanente	14,364,793.00	-	14,331,545.19	12,921,680.87	12,921,680.87	1,409,864.32
Remuneraciones al personal de Carácter Transitorio	660,445.00	-	491,096.00	447,332.00	447,332.00	43,764.00
Remuneraciones Adicionales y Especiales	2,889,460.00	-	2,722,345.10	2,118,138.37	2,118,138.37	604,206.73
Seguridad Social	1,320,880.00	-	341,566.12	369,079.88	369,079.88	-27,513.76
Otras prestaciones Sociales y Económicas	211,328.00	-	375,476.00	494,019.82	494,019.82	-118,543.82
Provisiones	-	-	-	-	-	0.00
Pago de Estímulos al Servidor Público	-	-	-	-	-	0.00
Materiales y Suministros	4,946,527.00	1,047,395.57	5,993,922.57	5,840,796.75	5,840,796.75	153,125.82
Materiales de Administración, Emisión de Documentos y Artículos Oficiales	138,753.00	649,974.50	788,727.50	902,631.67	902,631.67	-113,904.17
Alimentos y Utensilios	115,568.00	392,677.80	508,245.80	507,967.78	507,967.78	278.02
Materias Primas y materiales de Producción y Comercialización	-	-	-	-	-	0.00
Materiales y Artículos de Construcción y de Reparación	947,724.00	313,241.28	1,260,965.28	1,313,849.08	1,313,849.08	-52,883.80
Productos Químicos, Farmacéuticos y de Laboratorio	-	12,878.39	12,878.39	12,878.39	12,878.39	0.00
Combustibles, Lubricantes y Aditivos	2,393,892.00	398,989.86	2,792,881.86	2,624,119.02	2,624,119.02	168,762.84
Vestuario, Blancos, Prendas de Producción y Artículos Deportivos	1,040,197.00	668,019.20	372,177.80	163,244.56	163,244.56	208,933.24
Materiales y Suministros para Seguridad	-	-	-	-	-	0.00
Herramientas, Refacciones y Accesorios Menores	310,393.00	52,347.06	258,045.94	316,106.25	316,106.25	-58,060.31
Servicios Generales	11,838,623.89	658,422.25	11,180,201.64	10,061,235.10	10,061,235.10	1,118,966.54
Servicios Básicos	4,755,218.00	884,607.90	3,870,610.10	3,259,177.09	3,259,177.09	611,433.01
Servicios de Arrendamiento	181,619.00	808,580.13	990,199.13	1,198,020.49	1,198,020.49	-207,821.36
Servicios Profesionales, Científicos, Técnicos y Otros Servicios	429,287.00	50,222.00	479,509.00	375,200.00	375,200.00	104,309.00
Servicios Financieros, Bancarios y Comerciales	336,299.00	142,822.08	193,476.92	162,001.99	162,001.99	31,474.93
Servicios de Instalación, Reparación, Mantenimiento y Conservación	2,229,558.89	1,262,174.69	3,491,733.58	3,291,053.75	3,291,053.75	200,679.83
Servicios de Comunicación Social y Publicidad	376,449.00	284,978.00	91,471.00	-	-	91,471.00
Servicio de Traslado y Viáticos	82,550.00	40,787.40	41,762.60	2,911.60	2,911.60	38,851.00
Servicios Oficiales	3,190,073.00	1,527,191.27	1,662,881.73	1,338,787.60	1,338,787.60	324,094.13
Otros Servicios Generales	257,570.00	100,987.58	358,557.58	434,082.58	434,082.58	-75,525.00
Total del Gasto Hoja 1	36,232,056.89	795,904.27	35,436,152.62	32,252,282.79	32,252,282.79	3,183,869.83




 LIC. MAYRA ÁBREGO MONTEMAYOR
 PRESIDENTE MUNICIPAL



 C. MIGUEL ÁNGEL GUTIERREZ CHAVARRIA
 TESORERO MUNICIPAL

SINDICO MUNICIPAL
 C. IGNACIO RODRÍGUEZ BARRIENTOS



Municipio de Doctor González, N.L.
 Informe de Avance de Gestión Financiera
 Estado Analítico del Ejercicio del presupuesto de Egresos
 Clasificación por objeto del Gasto (Capítulo y Concepto)

(pesos)

Del 01 de Enero al 31 de Diciembre de 2021

Concepto	Egresos					
	Aprobado 1	Ampliaciones/ (Reducciones) 2	Egresos Modificado 3=(1+2)	Devengado 4	Pagado 5	Subejercicio 6=(3-4)
Transferencias, Asignaciones, Subsidios y Otras Ayudas	2,910,945.00	552,541.87	3,463,486.87	1,832,435.75	1,832,435.75	1,631,051.12
Transferencias Internas y Asignaciones al Sector Público	-	-	-	-	-	-
Transferencias al Resto del Sector Público	-	-	-	-	-	-
Subsidios y Subvenciones	-	-	-	-	-	-
Ayudas Sociales	2,910,945.00	552,541.87	3,463,486.87	1,832,435.75	1,832,435.75	1,631,051.12
Pensiones y Jubilaciones	-	-	-	-	-	-
Transferencias a Fideicomisos, Mandatos y Análogos	-	-	-	-	-	-
Transferencias a la Seguridad Social	-	-	-	-	-	-
Donativos	-	-	-	-	-	-
Transferencias al Exterior	-	-	-	-	-	-
Bienes Muebles, Inmuebles e Intangibles	1,338,525.00	725,945.26	2,064,470.26	1,431,427.66	1,431,427.66	633,042.60
Mobiliario y Equipo de Administración	401,556.00	112,730.50	514,286.50	391,000.00	391,000.00	123,286.50
Mobiliario y Equipo Educativo y Recreativo	-	-	-	-	-	0.00
Equipo e Instrumental Médico y de Laboratorio	-	1,472,787.00	1,472,787.00	1,014,756.36	1,014,756.36	458,030.64
Vehículos y Equipo de Transporte	936,969.00	876,202.00	60,767.00	6,076.32	6,076.32	54,690.68
Equipo de Defensa y Seguridad	-	16,629.76	16,629.76	19,594.98	19,594.98	-2,965.22
Maquinaría, Otros Equipos y Herramientas	-	-	-	-	-	0.00
Activos Biológicos	-	-	-	-	-	0.00
Infraestructura	-	-	-	-	-	0.00
Activos Intangibles	-	-	-	-	-	0.00
Inversión Pública	10,520,976.00	261,290.54	10,782,266.54	-	-	10,782,266.54
Obra Pública en Bienes de Dominio Público	8,348,601.00	1,722,389.18	6,626,211.82	-	-	6,626,211.82
Obra Pública en Bienes Propios	2,172,375.00	1,983,679.72	4,156,054.72	-	-	4,156,054.72
Proyectos Productivos y Acciones de Fomento	-	-	-	-	-	0.00
Total del Gasto Hoja 1+2	51,002,502.89	743,873.40	51,746,376.29	35,516,146.20	35,516,146.20	16,230,230.09

Mayra
 LIC. MAYRA ÁBREGO MONTEMAYOR
 PRESIDENTE MUNICIPAL

Ignacio
 C. MIGUEL ÁNGEL GUTIERREZ CHAVARRIA
 TESORERO MUNICIPAL

Ignacio
 C. IGNACIO RODRÍGUEZ BARRIENTOS
 SINDICO MUNICIPAL



Municipio de Doctor González, N.L.
 Informe de Avance de Gestión Financiera
 Estado Analítico del Ejercicio del presupuesto de Egresos
 Clasificación por objeto del Gasto (Capítulo y Concepto)
 (pesos)

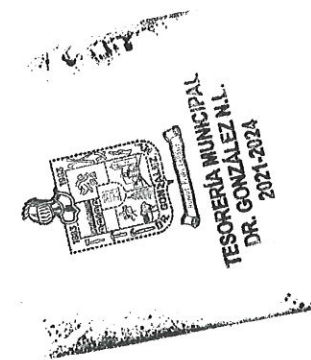
Del 01 de Enero al 31 de Diciembre de 2021

Concepto	Egresos					
	Aprobado 1	Ampliaciones/ (Reducciones) 2	Egresos Modificado 3=(1+2)	Devengado 4	Pagado 5	Subejercicio 6=(3-4)
Inversiones Financieras y Otras Provisiones	-	-	-	-	-	-
Inversiones para el Fomento de Actividades Productivas	-	-	-	-	-	-
Acciones y Participaciones de Capital	-	-	-	-	-	-
Compra de Títulos y Valores	-	-	-	-	-	-
Concesión de Préstamos	-	-	-	-	-	-
Inversiones en Fidecomiso y Mandatos	-	-	-	-	-	-
Otras Inversiones Financieras	-	-	-	-	-	-
Provisiones para Contingencias y otras Erogaciones Especiales	-	-	-	-	-	-
Participaciones y Aportaciones	-	-	-	-	-	-
Participaciones	-	-	-	-	-	-
Aportaciones	-	-	-	-	-	-
Convenios	-	-	-	-	-	-
Deuda Pública	-	-	-	-	-	-
Amortización de la Deuda Pública	-	-	-	-	-	-
Intereses de la Deuda Pública	-	-	-	-	-	-
Comisión de la Deuda Pública	-	-	-	-	-	-
Gastos de la deuda Pública	-	-	-	-	-	-
Costo por Coberturas	-	-	-	-	-	-
Apoyos Financieros	-	-	-	-	-	-
adeudos de Ejercicios Fiscales Anteriores (Adefas)	-	-	-	-	-	-
Total del Gasto Hoja 1+2+3	51,002,502.89	743,873.40	51,746,376.29	35,516,146.20	35,516,146.20	16,230,230.09

[Signature]
 LIC. MAYRA ÁBREGO MONTEMAYOR
 PRESIDENTE MUNICIPAL

[Signature]
 C. MIGUEL ÁNGEL GUTIERREZ CHAVARRIA
 TESORERO MUNICIPAL

[Signature]
 C. IGNACIO RODRÍGUEZ BARRIENTOS
 SINDICO MUNICIPAL



Municipio de Doctor González, N.L.
 Informe de Avance de Gestión Financiera
 Estado Analítico del Ejercicio del Presupuesto de Egresos
 Clasificación Administrativa
 Del 01 de Enero al 31 de Diciembre de 2021

Concepto	Egresos					
	Aprobado 1	Ampliaciones/ (Reducciones) 2	Egresos Modificado 3=(1+2)	Devengado 4	Pagado 5	Subejercicio 6=(3-4)
MUNICIPIO DOCTOR GONZALEZ, N.L.	51,002,502.89	743,873.40	51,746,376.29	35,516,146.20	35,516,146.20	16,230,230.09
Total del Gasto	51,002,502.89	743,873.40	51,746,376.29	35,516,146.20	35,516,146.20	16,230,230.09

[Signature]


LIC. MAYRA ÁBREGO MONTEMAYOR
 PRESIDENTE MUNICIPAL

[Signature]

C. MIGUEL ÁNGEL GUTIERREZ CHAVARRIA
 TESORERO MUNICIPAL


[Signature]

C. IGNACIO RODRÍGUEZ BARRIENTOS
 SINDICO MUNICIPAL



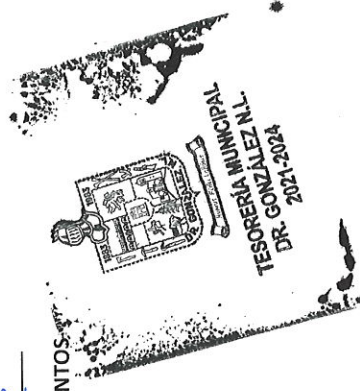
Municipio de Doctor González, N.L.
Informe de Avance de Gestión Financiera
 Estado Analítico del Ejercicio del Presupuesto de Egresos
 Clasificación Económica (por Tipo de Gasto)
 Del 01 de Enero al 31 de Diciembre de 2021

Concepto	Egresos					
	Aprobado 1	Ampliaciones/ (Reducciones) 2	Egresos Modificado 3=(1+2)	Devengado 4	Pagado 5	Subejercicio 6=(3-4)
Gasto Corriente	39,143,001.89	743,873.40	39,886,875.29	34,084,718.54	35,516,146.20	5,802,156.75
Gasto de Capital	11,859,501.00	-	11,859,501.00	1,431,427.66		10,428,073.34
Amortización de la Deuda y Disminución de Pasivos	-	-	-	-	-	-
Total del Gasto	51,002,502.89	743,873.40	51,746,376.29	35,516,146.20	35,516,146.20	16,230,230.09


 LIC. MAYRA ÁBREGO MONTEMAYOR
 PRESIDENTE MUNICIPAL



 C. MIGUEL ÁNGEL GUTIÉRREZ CHAVARRÍA
 TESORERO MUNICIPAL



 C. IGNACIO RODRÍGUEZ BARRIENTOS
 SINDICO MUNICIPAL





Municipio de Doctor González, N.L.
Informe de Avance de Gestión Financiera
 Estado Analítico del Ejercicio del Presupuesto de Egresos
 Clasificación Funcional (Finalidad y Función)
 Del 01 de Enero al 31 de Diciembre de 2021

Concepto	Egresos					
	Aprobado 1	Ampliaciones/ (Reducciones) 2	Egresos Modificado 3=(1+2)	Devengado 4	Pagado 5	Subejercicio 6=(3-4)
Gobierno	51,002,502.89	743,873.40	51,746,376.29	35,516,146.20	35,516,146.20	16,230,230.09
legislación	-	-	-	-	-	-
Justicia	-	-	-	-	-	-
Coordinación Política de Gobierno	51,002,502.89	743,873.40	51,746,376.29	35,516,146.20	35,516,146.20	16,230,230.09
Relaciones Exteriores	-	-	-	-	-	-
Asuntos Financieros y Hacendarios	-	-	-	-	-	-
Seguridad Nacional	-	-	-	-	-	-
Asuntos de orden Público y Seguridad Interior	-	-	-	-	-	-
Otros Servicios Generales	-	-	-	-	-	-
Desarrollo Social	-	-	-	-	-	-
Protección Ambiental	-	-	-	-	-	-
Vivienda y Servicios de la Comunidad	-	-	-	-	-	-
Salud	-	-	-	-	-	-
Recreación Cultura y otras Manifestaciones Sociales	-	-	-	-	-	-
Educación Protección Social	-	-	-	-	-	-
Otros Asuntos Sociales	-	-	-	-	-	-
Desarrollo Económico	-	-	-	-	-	-
Asuntos Económicos, Comerciales y Laborales en General	-	-	-	-	-	-
Agropecuaria, Silvicultura, Pesca y Caza	-	-	-	-	-	-
Combustibles y Energía	-	-	-	-	-	-
Minería, Manufacturas y Construcción	-	-	-	-	-	-
Transporte	-	-	-	-	-	-
Comunicaciones	-	-	-	-	-	-
Turismo	-	-	-	-	-	-
Ciencia, Tecnología e Innovación	-	-	-	-	-	-
Otras Industrias y otros Asuntos Económicos	-	-	-	-	-	-
Otras no Clasificadas en Funciones Anteriores	-	-	-	-	-	-
Transacciones de la Deuda Pública/Costo Financiero de la Deuda	-	-	-	-	-	-
Transferencias y Aportaciones entre Diferentes Niveles y Ordenes de Gobierno	-	-	-	-	-	-
Saneamiento del Sistema Financiero	-	-	-	-	-	-
Adeudos de Ejercicios Fiscales Anteriores	-	-	-	-	-	-
Total del Gasto	51,002,502.89	743,873.40	51,746,376.29	35,516,146.20	35,516,146.20	16,230,230.09


 LIC. MAYRA ÁBREGO MONTEMAYOR
 PRESIDENTE MUNICIPAL



 C. MIGUEL ÁNGEL GUTIERREZ CHAVARRIA
 TESORERO MUNICIPAL



 C. IGNACIO RODRIGUEZ BARRIENTOS
 SINDICO MUNICIPAL




Municipio de Doctor González, N.L.
 Informe de Avance de Gestión Financiera
 Gasto por Categoría Programática
 Del 01 de Enero al 31 de Diciembre de 2021

Concepto	Egresos					
	Aprobado	Ampliaciones/ (Reducciones)	Egresos Modificado	Devengado	Pagado	Subejercicio
	1	2	3 = (1+2)	4	5	6 = (3 - 4)
Programas	-	-	-	-	-	-
Subsidios: Sector Social y Privado o Entidades Federativas y Municipios	-	-	-	-	-	-
Sujetos o Reglas de Operación	-	-	-	-	-	-
Otros Subsidios	-	-	-	-	-	-
Desempeño de las Funciones	51,002,502.89	743,873.40	51,746,376.29	35,516,146.20	35,516,146.20	16,230,230.09
Prestación de Servicios Públicos	51,002,502.89	743,873.40	51,746,376.29	35,516,146.20	35,516,146.20	16,230,230.09
Provisión de Bienes Públicos	-	-	-	-	-	-
Planeación, seguimiento y evaluación políticas públicas	-	-	-	-	-	-
Promoción y fomento	-	-	-	-	-	-
Regulación y supervisión	-	-	-	-	-	-
Funciones de las Fuerzas Armadas (Únicamente Gobierno Federal)	-	-	-	-	-	-
Específicos	-	-	-	-	-	-
Proyectos de Inversión	-	-	-	-	-	-
Administrativos y de Apoyo	-	-	-	-	-	-
Apoyo al proceso presupuestario y para mejorar la eficiencia Institucional	-	-	-	-	-	-
Apoyo a la función pública y al mejoramiento de la gestión	-	-	-	-	-	-
Operaciones ajenas	-	-	-	-	-	-
Compromisos	-	-	-	-	-	-
Obligaciones de cumplimiento de resolución Jurisdiccional	-	-	-	-	-	-
Desastres Naturales	-	-	-	-	-	-
Obligaciones	-	-	-	-	-	-
Pensiones y jubilaciones	-	-	-	-	-	-
Aportaciones a la seguridad social	-	-	-	-	-	-
Aportaciones a fondos de estabilización	-	-	-	-	-	-
Aportaciones a fondos de inversión y restructura de pensiones	-	-	-	-	-	-
Programas de Gasto Federalizado (Gobierno Federal)	-	-	-	-	-	-
Gasto Federalizado	-	-	-	-	-	-
Participaciones a entidades federativas y municipios	-	-	-	-	-	-
Costo financiero, deuda o apoyo de deudores y ahorradores de la banca	-	-	-	-	-	-
Adeudos de ejercicios fiscales anteriores	-	-	-	-	-	-
Total del Gasto	51,002,502.89	743,873.40	51,746,376.29	35,516,146.20	35,516,146.20	16,230,230.09


 LIC. MAYRA ÁBREGO MONTEMAYOR
 PRESIDENTE MUNICIPAL


 C. MIGUEL ÁNGEL GUTIERREZ CHAVARRIA
 TESORERO MUNICIPAL


 C. IGNACIO RODRÍGUEZ BARRIENTOS
 SINDICO MUNICIPAL




Municipio de Doctor González, N.L.
 Informe de Avance de Gestión Financiera
 Intereses de la Deuda
 Del 01 de Enero al 31 de Diciembre de 2021

Identificación del Crédito o Instrumento		Devengados	Pagados
Créditos Bancarios			
NO APLICA			
Total de Créditos Bancarios		0	0
Otros Instrumentos de Deuda			
Total de otros Instrumentos de Deuda		0	0
TOTAL		0	0

[Signature]
 LIC. MAYRA ÁBREGO MONTEMAYOR
 PRESIDENTE MUNICIPAL

[Signature]
 C. MIGUEL ÁNGEL GUTIERREZ CHAVARRIA
 TESORERO MUNICIPAL

[Signature]
 C. IGNACIO RODRÍGUEZ BARRIENTO
 SINDICO MUNICIPAL



Municipio de Doctor González, N.L.

Informe de Avance de Gestión Financiera

Estado de Situación Financiera Detallado - LDF

Del 01 de Enero al 31 de Diciembre de 2021 y 2020

(PESOS)

Concepto (c)	31 de Diciembre de 2021	31 de Diciembre de 2020	Concepto (c)	31 de Diciembre de 2021	31 de Diciembre de 2020
ACTIVO			PASIVO		
Activo Circulante			Pasivo Circulante		
a. Efectivo y Equivalentes (a=a1+a2+a3+a4+a5+a6+a7)	6,205,125.01	6,139,813.88	a. Cuentas por Pagar a Corto Plazo (a=a1+a2+a3+a4+a5+a6+a7+a8+a9)	7,016,285.24	7,349,882.68
a1) Efectivo	-	-	a1) Servicios Personales por Pagar a Corto Plazo	-	-
a2) Bancos/Tesorería	4,709,372.94	5,197,639.45	a2) Proveedores por Pagar a Corto Plazo	-	-
a3) Bancos/Dependencias y Otros	-	-	a3) Contratistas por Obras Públicas por Pagar a Corto Plazo	-	-
a4) Inversiones Temporales (Hasta 3 meses)	-	-	a4) Participaciones y Aportaciones por Pagar a Corto Plazo	-	-
a5) Fondos con Afectación Específica	1,445,752.07	892,174.43	a5) Transferencias Otorgadas por Pagar a Corto Plazo	-	-
a6) Depósitos de Fondos de Terceros en Garantía y/o Administración	-	-	a6) Intereses, Comisiones y Otros Gastos de la Deuda Pública por Pagar a Corto Plazo	-	-
a7) Otros Efectivos y Equivalentes	-	-	a7) Retenciones y Contribuciones por Pagar a Corto Plazo	7,016,285.24	7,349,882.68
b. Derechos a Recibir Efectivo o Equivalentes (b=b1+b2+b3+b4+b5+b6+b7)	2,299,048.92	2,617,155.14	a8) Devoluciones de la Ley de Ingresos por Pagar a Corto Plazo	-	-
b1) Inversiones Financieras de Corto Plazo	-	-	a9) Otras Cuentas por Pagar a Corto Plazo	-	-
b2) Cuentas por Cobrar a Corto Plazo	-	-	b. Documentos por Pagar a Corto Plazo (b=b1+b2+b3)	-	-
b3) Deudores Diversos por Cobrar a Corto Plazo	17,399.99	341,099.99	b1) Documentos Comerciales por Pagar a Corto Plazo	-	-
b4) Ingresos por Recuperar a Corto Plazo	-	-	b2) Documentos con Contratistas por Obras Públicas por Pagar a Corto Plazo	-	-
b5) Deudores por Anticipos de la Tesorería a Corto Plazo	-	-	b3) Otros Documentos por Pagar a Corto Plazo	-	-
b6) Préstamos Otorgados a Corto Plazo	-	-	c. Porción a Corto Plazo de la Deuda Pública a Largo Plazo (c=c1+c2)	-	-
b7) Otros Derechos a Recibir Efectivo o Equivalentes a Corto Plazo	2,281,648.93	2,276,055.15	c1) Porción a Corto Plazo de la Deuda Pública	-	-
c. Derechos a Recibir Bienes o Servicios (c=c1+c2+c3+c4+c5)	-	-	c2) Porción a Corto Plazo de Arrendamiento Financiero	-	-
c1) Anticipo a Proveedores por Adquisición de Bienes y Prestación de Servicios a Corto Plazo	-	-	d. Títulos y Valores a Corto Plazo	-	-
c2) Anticipo a Proveedores por Adquisición de Bienes Inmuebles y Muebles a Corto Plazo	-	-	e. Pasivos Diferidos a Corto Plazo (e=e1+e2+e3)	-	-
c3) Anticipo a Proveedores por Adquisición de Bienes Intangibles a Corto Plazo	-	-	e1) Ingresos Cobrados por Adelantado a Corto Plazo	-	-
c4) Anticipo a Contratistas por Obras Públicas a Corto Plazo	-	-	e2) Intereses Cobrados por Adelantado a Corto Plazo	-	-
c5) Otros Derechos a Recibir Bienes o Servicios a Corto Plazo	-	-	e3) Otros Pasivos Diferidos a Corto Plazo	-	-
d. Inventarios (d=d1+d2+d3+d4+d5)	-	-	f. Fondos y Bienes de Terceros en Garantía y/o Administración a Corto Plazo (f=f1+f2+f3+f4+f5+f6)	-	-
d1) Inventario de Mercancías para Venta	-	-	f1) Fondos en Garantía a Corto Plazo	-	-
d2) Inventario de Mercancías Terminadas	-	-	f2) Fondos en Administración a Corto Plazo	-	-
d3) Inventario de Mercancías en Proceso de Elaboración	-	-	f3) Fondos Contingentes a Corto Plazo	-	-
d4) Inventario de Materias Primas, Materiales y Suministros para Producción	-	-	f4) Fondos de Fideicomisos, Mandatos y Contratos Análogos a Corto Plazo	-	-
d5) Bienes en Tránsito	-	-	f5) Otros Fondos de Terceros en Garantía y/o Administración a Corto Plazo	-	-
e. Almacenes	-	-	f6) Valores y Bienes en Garantía a Corto Plazo	-	-
f. Estimación por Pérdida o Deterioro de Activos Circulantes (f=f1+f2)	-	-	g. Provisiones a Corto Plazo (g=g1+g2+g3)	-	-
f1) Estimaciones para Cuentas Incobrables por Derechos a Recibir Efectivo o Equivalentes	-	-	g1) Provisión para Demandas y Juicios a Corto Plazo	-	-
f2) Estimación por Deterioro de Inventarios	-	-	g2) Provisión para Contingencias a Corto Plazo	-	-
g. Otros Activos Circulantes (g=g1+g2+g3+g4)	-	-	g3) Otras Provisiones a Corto Plazo	-	-
g1) Valores en Garantía	-	-	h. Otros Pasivos a Corto Plazo (h=h1+h2+h3)	-	-
g2) Bienes en Garantía (excluye depósitos de fondos)	-	-	h1) Ingresos por Clasificar	-	-
g3) Bienes Derivados de Embargos, Decomisos, Aseguramientos y Dación en Pago	-	-	h2) Recaudación por Participar	-	-
g4) Adquisición con Fondos de Terceros	-	-	h3) Otros Pasivos Circulantes	-	-




TESORERÍA MUNICIPAL
DR. GONZÁLEZ N.L.
2021-2024

IA. Total de Activos Circulantes (IA = a + b + c + d + e + f + g)	8,504,173.93	8,756,969.02	IIA. Total de Pasivos Circulantes (IIA = a + b + c + d + e + f + g + h)	7,016,285.24	7,349,882.68
Activo No Circulante			Pasivo No Circulante		
a. Inversiones Financieras a Largo Plazo	-	-	a. Cuentas por Pagar a Largo Plazo	-	-
b. Derechos a Recibir Efectivo o Equivalentes a Largo Plazo	-	-	b. Documentos por Pagar a Largo Plazo	-	-
c. Bienes Inmuebles, Infraestructura y Construcciones en Proceso	16,982,464.74	7,684,930.10	c. Deuda Pública a Largo Plazo	-	-
d. Bienes Muebles	4,697,252.14	1,770,985.78	d. Pasivos Diferidos a Largo Plazo	-	-
e. Activos Intangibles	-	-	e. Fondos y Bienes de Terceros en Garantía y/o en Administración a Largo Plazo	-	-
f. Depreciación, Deterioro y Amortización Acumulada de Bienes	-	-	f. Provisiones a Largo Plazo	-	-
g. Activos Diferidos	-	-			
h. Estimación por Pérdida o Deterioro de Activos no Circulantes	-	-	IIB. Total de Pasivos No Circulantes (IIB = a + b + c + d + e + f)	-	-
i. Otros Activos no Circulantes	-	-			
IB. Total de Activos No Circulantes (IB = a + b + c + d + e + f + g + h + i)	21,679,716.88	9,455,915.88	II. Total del Pasivo (II = IIA + IIB)	7,016,285.24	7,349,882.68
I. Total del Activo (I = IA + IB)	30,183,890.81	18,212,884.90			
			HACIENDA PÚBLICA/PATRIMONIO		
			IIIA. Hacienda Pública/Patrimonio Contribuido (IIIA = a + b + c)	-	-
			a. Aportaciones	-	-
			b. Donaciones de Capital	-	-
			c. Actualización de la Hacienda Pública/Patrimonio	-	-
			IIIB. Hacienda Pública/Patrimonio Generado (IIIB = a + b + c + d + e)	23,167,605.57	10,863,002.22
			a. Resultados del Ejercicio (Ahorro/ Desahorro)	12,618,249.35	4,982,715.46
			b. Resultados de Ejercicios Anteriores	10,549,356.22	5,880,286.76
			c. Revalúo	-	-
			d. Reservas	-	-
			e. Rectificaciones de Resultados de Ejercicios Anteriores	-	-
			IIIC. Exceso o Insuficiencia en la Actualización de la Hacienda Pública/Patrimonio (IIIC=a+b)	-	-
			a. Resultado por Posición Monetaria		
			b. Resultado por Tenencia de Activos no Monetarios		
			III. Total Hacienda Pública/Patrimonio (III = IIIA + IIIB + IIIC)	23,167,605.57	10,863,002.22
			IV. Total del Pasivo y Hacienda Pública/Patrimonio (IV = II + III)	30,183,890.81	18,212,884.90




 LIC. MAYRA ÁBREGO MONTEMAYOR
 PRESIDENTE MUNICIPAL


 C. MIGUEL ÁNGEL GUTIERREZ CHAVARRIA
 TESORERO MUNICIPAL


 C. IGNACIO RODRÍGUEZ BARRIENTOS
 SINDICO MUNICIPAL

Municipio de Doctor González, N.L.
 Informe de Avance de Gestión Financiera
 Estado Analítico de la Deuda y Otros Pasivos-LDF
 Del 01 de Enero al 31 de Diciembre de 2021 y 2020
 (Pesos)

Denominación de las Deudas	Saldo al 31 de Diciembre 2020	Disposiciones del Período (e)	Amortizaciones del Período (f)	Revaluaciones, Reclasificaciones y otros Ajustes (g)	Saldo Final del Período (h) H=d+e+f+g	Pago de Intereses del Período (i)	Pago de Comisiones y demás costos asociados durante el Período
1. Deuda Pública (1=A+B)	-	-	-	-	-	-	-
A. Corto Plazo (A=a1+a2+a3)	-	-	-	-	-	-	-
Deuda Interna							
a1) Instituciones de Crédito							
a2) Títulos y Valores:							
a3) Arrendamientos Financieros							
B. Largo Plazo (B=b1+b2+b3)							
b1) Instituciones de Crédito							
b2) Títulos y Valores:							
b3) Arrendamientos Financieros							
2. Otros Pasivos:	7,349,882.68	1,764,340.87	2,097,938.31	-	7,016,285.24	-	-
3. Total Deuda y Otros Pasivos (3=1+2)	7,349,882.68	1,764,340.87	2,097,938.31	-	7,016,285.24	-	-
4.- Deuda Contingente (informativo)							
A. Deuda Contingente 1							
B. Deuda Contingente 1							
C. Deuda Contingente XXX							
5.- Valor de Instrumentos Bono cupon Cero (informativo)							
A. Instrumento Bono Cupon Cero 1							
B. Instrumento Bono Cupon Cero 2							
C. Instrumento Bono Cupon Cero XX							
	7,349,882.68	1,764,340.87	2,097,938.31	-	7,016,285.24	-	-

1 Se refiere cualquier financiamiento sin fuente o garantía de pago definida, que sea asumida de manera solidaria o subsidiaria por las entidades Federativas con sus Municipios, organismos descentralizados y empresas en participación estatal mayoritaria y fidecomisos, locales o municipales, y por los Municipios con sus respectivos organismos descentralizados y empresas de participación municipal mayoritaria

2 Se refiere al valor del Bono Cupon Cero que respalda el pago de los Créditos asociados al mismo

Obligaciones a Corto Plazo (k)	Monto Contratado (l)	Plazo Pactado (m)	Tasa de Interes (n)	Comisiones y Costos Relacionados (o)	Tasa Efectiva (p)
6. Obligaciones a Corto Plazo (informativo)					
A. Crédito 1					
B. Crédito 2					
C. Crédito XX					

Alvarez
 LIC. MAYRA ÁBREGO MONTEMAYOR
 PRESIDENTE MUNICIPAL

Miguel Ángel Gutiérrez Chavarría
 C. MIGUEL ÁNGEL GUTIÉRREZ CHAVARRIA
 TESORERO MUNICIPAL

Ignacio Rodríguez Barrientos
 C. IGNACIO RODRÍGUEZ BARRIENTOS
 SINDICO MUNICIPAL



Municipio de Doctor González, N.L.
 Informe de Avance de Gestión Financiera
 Informe Analítico de Obligaciones Diferentes de Financiamiento-LDF
 Del 01 de Enero al 31 de Diciembre de 2021 y 2020
 (Pesos)

Denominación de las Obligaciones Diferentes de Financiamiento (c)	Fecha del Contrato (d)	Fecha de inicio de operación del proyecto (e)	Fecha de vencimiento (f)	Monto de la Inversión pactado (g)	Plazo Pactado (h)	Monto promedio mensual del pago de la contraprestación (i)	Monto promedio mensual del pago de la contraprestación correspondiente al pago de inversión (j)	Monto pagado de la inversión al 30 de Junio de 2021 (k)	Monto pagado de la inversión actualizado al 30 de Junio de 2021 (l)	Saldo pendiente por pagar de la inversión al 30 de Junio de 2021 (m=g-l)
A. Asociaciones Público privadas (APP's) A=a+b+c+d)										
a) APP1	0	0	0	0	0	0	0	0	0	0
b) APP2	0	0	0	0	0	0	0	0	0	0
c) APP3	0	0	0	0	0	0	0	0	0	0
d) APP XX	0	0	0	0	0	0	0	0	0	0
B. Otros Instrumentos (B=a+b+c+d)										
a) Otro Instrumento 1	0	0	0	0	0	0	0	0	0	0
b) Otro Instrumento 2	0	0	0	0	0	0	0	0	0	0
c) Otro Instrumento 3	0	0	0	0	0	0	0	0	0	0
d) Otro Instrumento XX	0	0	0	0	0	0	0	0	0	0
C. Total de Obligaciones Diferentes de Financiamiento (C=A+B)	0	0	0	0	0	0	0	0	0	0

NO APLICA

[Signature]
 LIC. MAYRA ÁBREGO MONTEMAYOR
 PRESIDENTE MUNICIPAL

[Signature]
 C. MIGUEL ANGEL GUTIERREZ CHAVARRIA
 TESORERO MUNICIPAL

[Signature]
 C. IGNACIO RODRÍGUEZ BARRIENTOS
 SINDICO MUNICIPAL



TESORERIA MUNICIPAL-
 DR. GONZALEZ N.L.
 2021-2024

Municipio de Doctor González, N.L.
Informe de Avance de Gestión Financiera
Balance presupuestario LDF-LDF
Del 01 de Enero al 31 de Diciembre de 2021 y 2020

Concepto (c)	Estimado/ Aprobado	Devengado	Recaudado/Pagado
A. Ingresos Totales (A=A1+A2+A3)	51,002,502.87	48,134,395.55	48,134,395.55
A1. Ingresos de libre Disposición	43,192,339.04	40,854,962.59	40,854,962.59
A2. Transferencias Federales Etiquetadas	7,810,163.83	7,279,432.96	7,279,432.96
A3. Financiamiento Neto	-	-	-
B. Egresos presupuestarios (B=B1+B2)	51,002,502.89	35,516,146.20	35,516,146.20
B1. Gasto no Etiquetado (sin incluir Amortización de la Deuda Pública)	43,192,339.06	35,516,146.20	35,516,146.20
B2. Gasto Etiquetado (sin incluir la Deuda Pública)	7,810,163.83	-	-
C. Remanente del Ejercicio Anterior (C=C1+C2)	-	-	-
C1. Remanente de Ingresos de Libre Disposición aplicados al periodo	-	-	-
C2. Remanente de Transferencias Federales Etiquetadas Aplicadas en el periodo	-	-	-
I. Balance Presupuestario (I=A-B+C)	0.02	12,618,249.35	12,618,249.35
II. Balance Presupuestario sin Financiamiento Neto (II=I-A3)	0.02	12,618,249.35	12,618,249.35
III. Balance Presupuestario sin Financiamiento Neto y sin Remanentes del Ejercicio Anterior (III=II-C)	-	12,618,249.35	12,618,249.35



Concepto	Aprobado	Devengado	Pagado
E. Intereses, Comisiones y Gastos de la Deuda (E=E1+E2)	-	-	-
E1. Intereses, Comisiones y Gastos de la Deuda con Gasto No Etiquetado	-	-	-
E2. Intereses, Comisiones y Gastos de la Deuda con Gasto Etiquetado	-	-	-
IV. Balance primario (IV=III+E)	0.02	12,618,249.35	12,618,249.35

Concepto	Estimado /Aprobado	Devengado	Recaudado/Pagado
F. Financiamiento (F=F1+F2)	-	-	-
F1. Financiamiento con Fuente de Pago de Ingresos libre Disposición	-	-	-
F2. Financiamiento con Fuente de Pago de Transferencias Federales Etiquetadas	-	-	-
G. Amortización de la Deuda (G=G1+G2)	-	-	-
G1. Amortización de la Deuda Pública con Gasto no Etiquetado	-	-	-
G2. Amortización de la Deuda Pública con Gasto Etiquetado	-	-	-
A3. Financiamiento Neto (A3=F-G)	-	-	-

Concepto	Estimado /Aprobado	Devengado	Recaudado/Pagado
A1. Ingresos de Libre Disposición	43,192,339.04	40,854,962.59	40,854,962.59
A3.1 Financiamiento Neto con Fuente de Pago de Ingresos de Libre Disposición (A3.1=F1-G1)	-	-	-
F1. Financiamiento con Fuente de Pago de Ingresos de Libre Disposición	-	-	-
G1. Amortización de la Deuda Pública con Gasto no Etiquetado	-	-	-
B1. Gasto No Etiquetado (sin incluir Amortización de la Deuda Pública)	43,192,339.06	35,516,146.20	35,516,146.20
C1. Remanentes de Ingresos de la Libre Disposición aplicados en el periodo	-	-	-
V. Balance Presupuestario de Recursos Disponibles (V=A1+A3.1 -B1+C1)	0.02	5,338,816.39	5,338,816.39
VI. Balance Presupuestario de Recursos Disponibles sin financiamiento (V=A1+A3.1 -B1+C1)	0.02	5,338,816.39	5,338,816.39

Concepto	Estimado /Aprobado	Devengado	Recaudado/Pagado
A2. Transferencias Federales Etiquetadas	7,810,163.83	7,279,432.96	7,279,432.96
A3.2 Financiamiento Neto con fuente de Pago de Transferencias Federales Etiquetadas (A3.2= F2-G2)	-	-	-
F2. Financiamiento con fuente de Pago de Transferencias Federales Etiquetadas	-	-	-
G2. Amortización de la Deuda pública con Gasto Etiquetado	-	-	-
B2. Gasto Etiquetado (sin incluir Amortización de la Deuda Pública)	7,810,163.83	7,279,432.96	7,279,432.96
C2. Remanentes de Transferencias Federales Etiquetadas aplicadas en el periodo	-	-	-
VII. Balance Presupuestario Recursos Etiquetados (VII=A2+A3.2-B2+C2)	-	-	-
VIII. Balance Presupuestario de recursos Etiquetados sin Financiamiento neto (VIII=VII+A3.2)	-	-	-

LIC. MAYRA ÁBREGO MONTEMAYOR
PRESIDENTE MUNICIPAL


C. MIGUEL ÁNGEL GUTIÉRREZ CHAVARRIA
TESORERO MUNICIPAL

C. IGNACIO RODRÍGUEZ BARRIENTOS
SINDICO MUNICIPAL


Municipio de Doctor González, N.L.
 Informe de Avance de Gestión Financiera
 Estado de Ingresos Detallado
 Del 01 de Enero al 31 de Diciembre de 2021 y 2020

(Pesos)

Concepto (c)	Ingreso					
	Estimado (d)	Ampliaciones y Reducciones	Modificado	Devengado	Recaudado	Diferencia (e)
Ingresos de Libre Disposición						
A. Impuestos	3,211,605.48	-	3,211,605.48	1,945,235.14	1,945,235.14	1,266,370.34
B. Cuotas y Aportaciones de Seguridad Social	-	-	-	-	-	-
C. Contribuciones de Mejoras	-	-	-	-	-	-
D. Derechos	291,765.93	-	291,765.93	958,025.72	958,025.72	666,259.79
E. Productos	347,178.54	-	347,178.54	514,696.47	514,696.47	167,517.93
F. Aprovechamientos	952,556.05	-	952,556.05	2,625,445.58	2,625,445.58	1,672,889.53
G. Ingresos por Ventas de Bienes y Servicios	-	-	-	-	-	-
H. Participaciones y Aportaciones (H=h1+h2+h3+h4+h5+h6+h7+h8+h9+h10+h11)	22,283,299.09	-	22,283,299.09	23,639,425.25	23,639,425.25	1,356,126.16
h1) Fondo general de participaciones	14,388,812.51	-	14,388,812.51	15,944,371.93	15,944,371.93	1,555,559.42
h2) Fondo de Fomento municipal	6,543,883.25	-	6,543,883.25	4,502,155.84	4,502,155.84	2,041,727.41
h3) Fondo de Fiscalización Recaudación	747,359.94	-	747,359.94	761,050.38	761,050.38	13,690.44
h4) Fondo de Compensación	-	-	-	-	-	-
h5) Fondo de Extracción de Hidrocarburos	27,597.42	-	27,597.42	-	-	27,597.42
h6) Impuesto Especial sobre Producción y Servicios	437,657.02	-	437,657.92	451,461.07	451,461.07	13,803.15
h7) 0.136% de la recaudación Federal participable	-	-	-	-	-	-
h8) 3.17% Sobre extracción de petróleo	-	-	-	-	-	-
h9) Gasolina y Diésel	137,988.05	-	137,988.05	177,169.03	177,169.03	39,180.98
h10) Fondo de Impuesto sobre la Renta	-	-	-	1,803,217.00	1,803,217.00	1,803,217.00
h11) Fondo de Estabilización de los Ingresos de las Entidades Federativas	-	-	-	-	-	-
I. Incentivos derivados de la Colaboración Fiscal (I=i1+i2+i3+i4+i5)	486,062.12	-	486,062.12	480,990.76	480,990.76	7,071.36
i1) Tenencia o Uso de Vehículos	34,712.10	-	34,712.10	26,479.81	26,479.81	8,232.29
i2) Fondo de Compensación ISAN	-	-	-	-	-	-
i3) Impuesto Sobre Automóviles Nuevos	453,350.02	-	453,350.02	454,510.95	454,510.95	1,160.93
i4) Fondo de Compensación de Repecos-Intermedios	-	-	-	-	-	-
i5) Otros Incentivos Económicos	-	-	-	-	-	-
J. Transferencias	15,617,871.84	-	15,617,871.84	10,691,143.67	10,691,143.67	4,926,728.17
K. Convenios	-	-	-	-	-	-
k1) Otros Convenios y Subsidios	-	-	-	-	-	-
L. Otros Ingresos de libre Disposición (L=l1+l2)	-	-	-	-	-	-
l1) Participaciones en Ingresos locales	-	-	-	-	-	-
l2) Otros Ingresos de Libre Disposición	-	-	-	-	-	-
I. Total de Ingresos de Libre Disposición (I=A+B+C+D+E+F+G+H+I+J+K)	43,192,339.04	-	43,192,339.04	40,854,962.59	40,854,962.59	2,337,376.45
Ingresos Excedentes de Ingresos de Libre Disposición						
Transferencias Federales Etiquetadas						
A. Aportaciones (A=a1+a2+a3+a4+a5+a6+a7+a8)	7,810,163.83	-	7,810,163.83	7,279,432.96	7,279,432.96	530,730.87
a1) Fondo de Aportaciones para la Nomina Educativa y Gasto Operativo	-	-	-	-	-	-
a2) Fondo de Aportaciones para los Servicios de Salud	-	-	-	-	-	-
a3) Fondo de Aportaciones para la Infraestructura Social	5,729,796.02	-	5,729,796.02	5,242,741.00	5,242,741.00	487,055.02
a4) Fondo de Aportaciones para el Fortalecimiento de los Municipios y de las Demarcaciones Territoriales del Distrito Federal	2,080,367.81	-	2,080,367.81	2,036,691.96	2,036,691.96	43,675.85
a5) Fondo de Aportaciones Múltiples	-	-	-	-	-	-
a6) Fondo de Aportaciones para la Educación tecnológica y de Adultos	-	-	-	-	-	-
a7) Fondo de Aportaciones para la Seguridad Pública de los Estados y el D.F.	-	-	-	-	-	-
a8) Fondo de Aportaciones para el Fortalecimiento de las Entidades Federativas	-	-	-	-	-	-
B. Convenios (B=b1+b2+b3+b4)	-	-	-	-	-	-
b1) Convenios de protección Social en Salud	-	-	-	-	-	-
b2) Convenios de Descentralización	-	-	-	-	-	-
b3) Convenios de Reasignación	-	-	-	-	-	-
b4) Otros Convenios y Subsidios	-	-	-	-	-	-
C. Fondos Distintos de Aportaciones (C=c1+c2)	-	-	-	-	-	-
c1) Fondo para Entidades Federativas y Municipios Productores de Hidrocarburos	-	-	-	-	-	-
c2) Fondo Minero	-	-	-	-	-	-
D. Transferencia, Susidios y Subvenciones, Pensiones y Jubilaciones	-	-	-	-	-	-
E. Otras Transferencias Federales Etiquetadas	-	-	-	-	-	-
II. Total de Transferencias Federales Etiquetadas (II=A+B+C+D+E)	7,810,163.83	-	7,810,163.83	7,279,432.96	7,279,432.96	530,730.87
III Ingresos Derivados de Financiamientos (III=A)						
A. Ingresos Derivados de Financiamientos	-	-	-	-	-	-
IV. Total de Ingresos (IV=I+II+III)	51,002,502.87	-	51,002,502.87	48,134,395.55	48,134,395.55	2,868,107.32
Datos Informativos						
1. Ingresos Derivados de Financiamientos con Fuente de pago de Ingresos de Libre Disposición	-	-	-	-	-	-
2. Ingresos derivados de financiamientos con fuente de pago de Transferencias Federales Etiquetadas	-	-	-	-	-	-
3. Ingresos Derivados de Financiamientos (3=1+2)	-	-	-	-	-	-


 LIC. MAYRA ÁBRIGO MONTEMAYOR
 PRESIDENTE MUNICIPAL


 C. MIGUEL ÁNGEL GUTIERREZ CHAVARRIA
 TESORERO MUNICIPAL



 C. IGNACIO RODRÍGUEZ BARRIENTOS
 SINDICO MUNICIPAL

Municipio de Doctor González, N.L.
Informe de Avance de Gestión Financiera
Estado Analítico del Ejercicio del presupuesto de Egresos Detallado - LDF
Clasificación por objeto del Gasto (capítulo y Concepto)
(pesos)
Del 01 de Enero al 31 de Diciembre de 2021 y 2020


Concepto	Egresos					
	Aprobado (d)	Ampliaciones/ (Reducciones)	Egresos Modificado	Devengado	Pagado	Subejercicio (e)
I. Gasto No Etiquetado (I= A+B+C+D+E+F+G+H+I)	51,002,502.89	743,873.40	51,746,376.29	35,516,146.20	35,516,146.20	16,230,230.09
A. Servicios Personales (A=a1+a2+a3+a4+a5+a6+a7)	19,446,906.00	- 1,184,877.59	18,262,028.41	16,350,250.94	16,350,250.94	1,911,777.47
a1) Remuneraciones al personal de Carácter Permanente	14,364,793.00	- 33,247.81	14,331,545.19	12,921,680.87	12,921,680.87	1,409,864.32
a2) Remuneraciones al personal de Carácter Transitorio	660,445.00	- 169,349.00	491,096.00	447,332.00	447,332.00	43,764.00
a3) Remuneraciones Adicionales y Especiales	2,889,460.00	- 167,114.90	2,722,345.10	2,118,138.37	2,118,138.37	604,206.73
a4) Seguridad Social	1,320,880.00	- 979,313.88	341,566.12	369,079.88	369,079.88	- 27,513.76
a5) Otras prestaciones Sociales y Económicas	211,328.00	164,148.00	375,476.00	494,019.82	494,019.82	- 118,543.82
a6) Previsiones	-	-	-	-	-	-
a7) Pago de Estímulos al Servidor Público	-	-	-	-	-	-
B. Materiales y Suministros (B=b1+b2+b3+b4+b5+b6+b7+b8+b9)	4,946,527.00	1,047,395.57	5,993,922.57	5,840,796.75	5,840,796.75	153,125.82
b1) Materiales de Administración, Emisión de Documentos y Artículos Oficiales	138,753.00	649,974.50	788,727.50	902,631.67	902,631.67	- 113,904.17
Alimentos y Utensilios	115,568.00	392,677.80	508,245.80	507,967.78	507,967.78	278.02
b3) Materias Primas y materiales de Producción y Comercialización	-	-	-	-	-	-
b4) Materiales y Artículos de Construcción y de Reparación	947,724.00	313,241.28	1,260,965.28	1,313,849.08	1,313,849.08	- 52,883.80
b5) Productos Químicos, Farmacéuticos y de Laboratorio	-	12,878.39	12,878.39	12,878.39	12,878.39	-
b6) Combustibles, Lubrificantes y Aditivos	2,393,892.00	398,989.86	2,792,881.86	2,624,119.02	2,624,119.02	168,762.84
b7) Vestuario, Blancos, Prendas de Producción y Artículos Deportivos	1,040,197.00	- 668,019.20	372,177.80	163,244.56	163,244.56	208,933.24
b8) Materiales y Suministros para Seguridad	-	-	-	-	-	-
b9) Herramientas, Refacciones y Accesorios Menores	310,393.00	- 52,347.06	258,045.94	316,106.25	316,106.25	- 58,060.31
C. Servicios Generales (C=c1+c2+c3+c4+c5+c6+c7+c8+c9)	11,838,623.89	- 658,422.25	11,180,201.64	10,061,235.10	10,061,235.10	1,118,966.54
c1) Servicios Básicos	4,755,218.00	- 884,607.90	3,870,610.10	3,259,177.09	3,259,177.09	611,433.01
c2) Servicios de Arrendamiento	181,619.00	808,580.13	990,199.13	1,198,020.49	1,198,020.49	- 207,821.36
c3) Servicios Profesionales, Científicos, Técnicos y Otros Servicios	429,287.00	50,222.00	479,509.00	375,200.00	375,200.00	104,309.00
c4) Servicios Financieros, Bancarios y Comerciales	336,299.00	- 142,822.08	193,476.92	162,001.99	162,001.99	31,474.93
c5) Servicios de Instalación, Reparación, Mantenimiento y Conservación	2,229,558.89	1,262,174.69	3,491,733.58	3,291,053.75	3,291,053.75	200,679.83
c6) Servicios de Comunicación Social y Publicidad	376,449.00	- 284,978.00	91,471.00	-	-	91,471.00
c7) Servicio de Traslado y Viáticos	82,550.00	- 40,787.40	41,762.60	2,911.60	2,911.60	38,851.00
c8) Servicios Oficiales	3,190,073.00	- 1,527,191.27	1,662,881.73	1,338,787.60	1,338,787.60	324,094.13
c9) Otros Servicios Generales	257,570.00	100,987.58	358,557.58	434,082.58	434,082.58	- 75,525.00
D. Transferencias, Asignaciones, Subsidios y Otras Ayudas	2,910,945.00	552,541.87	3,463,486.87	1,832,435.75	1,832,435.75	1,631,051.12
(D=d1+d2+d3+d4+d5+d6+d7+d8+d9)						
d1) Transferencias Internas y Asignaciones al Sector Público	-	-	-	-	-	-
d2) Transferencias al Resto del Sector Público	-	-	-	-	-	-
d3) Subsidios y Subvenciones	-	-	-	-	-	-
d4) Ayudas Sociales	2,910,945.00	552,541.87	3,463,486.87	1,832,435.75	1,832,435.75	1,631,051.12
d5) Pensiones y Jubilaciones	-	-	-	-	-	-
d6) Transferencias a Fideicomisos, Mandatos y Análogos	-	-	-	-	-	-
d7) Transferencias a la Seguridad Social	-	-	-	-	-	-
d8) Donativos	-	-	-	-	-	-
d9) Transferencias al Exterior	-	-	-	-	-	-
E. Bienes Muebles, Inmuebles e Intangibles	1,338,525.00	725,945.26	2,064,470.26	1,431,427.66	1,431,427.66	633,042.60
(E=e1+e2+e3+e4+e5+e6+e7+e8+e9)						
e1) Mobiliario y Equipo de Administración	401,556.00	112,730.50	514,286.50	391,000.00	391,000.00	123,286.50
e2) Mobiliario y Equipo Educativo y Recreativo	-	-	-	-	-	-
e3) Equipo e Instrumental Médico y de Laboratorio	-	1,472,787.00	1,472,787.00	1,014,756.36	1,014,756.36	458,030.64
e4) Vehículos y Equipo de Transporte	936,969.00	- 876,202.00	60,767.00	6,076.32	6,076.32	54,690.68
e5) Equipo de Defensa y Seguridad	-	16,629.76	16,629.76	19,594.98	19,594.98	- 2,965.22
e6) Maquinaria, Otros Equipos y Herramientas	-	-	-	-	-	-
e7) Activos Biológicos	-	-	-	-	-	-
e8) Bienes Inmuebles	-	-	-	-	-	-
e9) Activos Intangibles	-	-	-	-	-	-
F. Inversión Pública (F=f1+f2+f3)	10,520,976.00	261,290.54	10,782,266.54	-	-	10,782,266.54
f1) Obra Pública en Bienes de Dominio Público	8,348,601.00	- 1,722,389.18	6,626,211.82	-	-	6,626,211.82
f2) Obra Pública en Bienes Propios	2,172,375.00	1,983,679.72	4,156,054.72	-	-	4,156,054.72
f3) Proyectos Productivos y Acciones de Fomento	-	-	-	-	-	-
G. Inversiones Financieras y Otras Provisiones (G=g1+g2+g3+g4+g5+g6+g7)	-	-	-	-	-	-
g1) Inversiones para el Fomento de Actividades Productivas	-	-	-	-	-	-
g2) Acciones y Participaciones de Capital	-	-	-	-	-	-
g3) Compra de Títulos y Valores	-	-	-	-	-	-
g4) Concesión de Préstamos	-	-	-	-	-	-
g5) Inversiones en Fideicomiso y Mandatos	-	-	-	-	-	-
g6) Otras Inversiones Financieras	-	-	-	-	-	-
g7) Provisiones para Contingencias y otras Erogaciones Especiales	-	-	-	-	-	-
H. Participaciones y Aportaciones (H=h1+h2+h3)	-	-	-	-	-	-
h1) Participaciones	-	-	-	-	-	-
h2) Aportaciones	-	-	-	-	-	-
h3) Convenios	-	-	-	-	-	-
I. Deuda Pública	-	-	-	-	-	-
i1) Amortización de la Deuda Pública	-	-	-	-	-	-





i2) Intereses de la Deuda Pública	-	-	-	-	-	-	-
i3) Comisión de la Deuda Pública	-	-	-	-	-	-	-
i4)Gastos de la deuda Pública	-	-	-	-	-	-	-
i5) Costo por Coberturas	-	-	-	-	-	-	-
i6) Apoyos Financieros	-	-	-	-	-	-	-
i7) adeudos de Ejercicios Fiscales Anteriores (Adefas)	-	-	-	-	-	-	-
I. Gasto Etiquetado (I= A+B+C+D+E+F+G+H+I)	-	-	-	-	-	-	-
A. Servicios Personales (A=a1+a2+a3+a4+a5+a6+a7)	-	-	-	-	-	-	-
a1) Remuneraciones al personal de Carácter Permanente	-	-	-	-	-	-	-
a2) Remuneraciones al personal de Carácter Transitorio	-	-	-	-	-	-	-
a3) Remuneraciones Adicionales y Especiales	-	-	-	-	-	-	-
a4) Seguridad Social	-	-	-	-	-	-	-
a5) Otras prestaciones Sociales y Económicas	-	-	-	-	-	-	-
a6)Previsiones	-	-	-	-	-	-	-
a7) Pago de Estímulos al Servidor Público	-	-	-	-	-	-	-
B.Materiales y Suministros (B=b1+b2+b3+b4+b5+b6+b7+b8+b9)	-	-	-	-	-	-	-
b1) Materiales de Administración, Emisión de Documentos y Artículos Oficiales	-	-	-	-	-	-	-
b2) Alimentos y Utensilios	-	-	-	-	-	-	-
b3) Materias Primas y materiales de Produccion y Comercialización	-	-	-	-	-	-	-
b4) Materiales y Artículos de Construcción y de Reparación	-	-	-	-	-	-	-
b5) Productos Químicos, Farmaceuticos y de Laboratorio	-	-	-	-	-	-	-
b6) Combustibles, Lubrificantes y Aditivos	-	-	-	-	-	-	-
b7) Vestuario, Blancos, Prendas de Produccion y Artículos Deportivos	-	-	-	-	-	-	-
b8) Materiales y Suministros para Seguridad	-	-	-	-	-	-	-
b9) Herramientas, Refacciones y Accesorios Menores	-	-	-	-	-	-	-
C. Servicios Generales (C=c1+c2+c3+c4+c5+c6+c7+c8+c9)	-	-	-	-	-	-	-
c1) Servicios Básicos	-	-	-	-	-	-	-
c2) Servicios de Arrendamiento	-	-	-	-	-	-	-
c3) Servicios Profesionales, Científicos, Técnicos y Otros Servicios	-	-	-	-	-	-	-
c4) Servicios Financieros, Bancarios y Comerciales	-	-	-	-	-	-	-
c5) Servicios de Instalación,, Reparación, Mantenimiento y Conservación	-	-	-	-	-	-	-
c6) Servicios de Comunicación Social y Publicidad	-	-	-	-	-	-	-
c7) Servicio de Traslado y Viáticos	-	-	-	-	-	-	-
c8) Servicios Oficiales	-	-	-	-	-	-	-
c9) Otros Servicios Generales	-	-	-	-	-	-	-
D. Transferencias, Asignaciones, Subsidios y Otras Ayudas	-	-	-	-	-	-	-
(D=d1+d2+d3+d4+d5+d6+d7+d8+d9)	-	-	-	-	-	-	-
d1) Transferencias Internas y Asignaciones al Sector Público	-	-	-	-	-	-	-
d2) Transferencias al Resto del Sector Público	-	-	-	-	-	-	-
d3) Subsidios y Subvenciones	-	-	-	-	-	-	-
d4) Ayudas Sociales	-	-	-	-	-	-	-
d5) Pensiones y Jubilaciones	-	-	-	-	-	-	-
d6) Transferencias a Fideicomisos, Mandatos y Análogos	-	-	-	-	-	-	-
d7) Transferencias a la Seguridad Social	-	-	-	-	-	-	-
d8) Donativos	-	-	-	-	-	-	-
d9) Transferencias al Exterior	-	-	-	-	-	-	-
E. Bienes Muebles, Inmuebles e Intangibles	-	-	-	-	-	-	-
(E=e1+e2+e3+e4+e5+e6+e7+e8+e9)	-	-	-	-	-	-	-
e1) Mobiliario y Equipo de Administración	-	-	-	-	-	-	-
e2) Mobiliario y Equipo Educativo y Recreativo	-	-	-	-	-	-	-
e3) Equipo e Instrumental Médico y de Laboratorio	-	-	-	-	-	-	-
e4) Vehículos y Equipo de Transporte	-	-	-	-	-	-	-
e5) Equipo de Defensa y Seguridad	-	-	-	-	-	-	-
e6) Maquinaria, Otros Equipos y Herramientas	-	-	-	-	-	-	-
e7) Activos Biológicos	-	-	-	-	-	-	-
e8) Bienes Inmuebles	-	-	-	-	-	-	-
e9) Activos Intangibles	-	-	-	-	-	-	-
F. Inversión Pública (F=f1+f2+f3)	-	-	-	-	-	-	-
f1) Obra Publica en Bienes de Dominio Público	-	-	-	-	-	-	-
f2) Obra Publica en Bienes Propios	-	-	-	-	-	-	-
f3) Proyectos Productivos y Acciones de Fomento	-	-	-	-	-	-	-
G. Inversiones Financieras y Otras Provisiones (G=g1+g2+g3+g4+g5+g6+g7)	-	-	-	-	-	-	-
g1) Inversiones para el Fomento de Actividades Productivas	-	-	-	-	-	-	-
g2) Acciones y Participaciones de Capital	-	-	-	-	-	-	-
g3) Compra de Títulos y Valores	-	-	-	-	-	-	-
g4) Concesión de Préstamos	-	-	-	-	-	-	-
g5) Inversiones en Fideicomiso y Mandatos	-	-	-	-	-	-	-
g6) Otras Inversiones Financieras	-	-	-	-	-	-	-
g7) Provisiones para Contingencias y otras Erogaciones Especiales	-	-	-	-	-	-	-
H. Participaciones y Aportaciones (H=h1+h2+h3)	-	-	-	-	-	-	-
h1) Participaciones	-	-	-	-	-	-	-
h2) Aportaciones	-	-	-	-	-	-	-
h3) Convenios	-	-	-	-	-	-	-
I. Deuda Pública	-	-	-	-	-	-	-
i1) Amortización de la Deuda Pública	-	-	-	-	-	-	-
i2) Intereses de la Deuda Pública	-	-	-	-	-	-	-
i3) Comisión de la Deuda Pública	-	-	-	-	-	-	-
i4)Gastos de la deuda Pública	-	-	-	-	-	-	-



i5) Costo por Coberturas	-	-	-	-	-	-
i6) Apoyos Financieros	-	-	-	-	-	-
i7) adeudos de Ejercicios Fiscales Anteriores (Adefas)	-	-	-	-	-	-
III. Total Egresos III=(+II)	51,002,502.89	743,873.40	51,746,376.29	35,516,146.20	35,516,146.20	16,230,230.09


 LIC. MAYRA ÁBREGO MONTEMAYOR
 PRESIDENTE MUNICIPAL


 C. MIGUEL ÁNGEL GUTIÉRREZ CHAVARRIA
 TESORERO MUNICIPAL



 C. IGNACIO RODRÍGUEZ BARRIENTOS
 SINDICO MUNICIPAL




Municipio de Doctor González, N.L.
 Informe de Avance de Gestión Financiera
 Estado Analítico del Ejercicio del Presupuesto de Egresos
 Clasificación Administrativa
 Del 01 de Enero al 31 de Diciembre de 2021 y 2020

Concepto	Egresos						Subejercicio (e)
	Aprobado (d)	Ampliaciones/ (Reducciones)	Modificado	Devengado	Pagado		
I. Gasto No Etiquetado (I=A+B+C+D+E+F+G+H)	43,192,339.06	743,873.40	43,936,212.46	35,516,146.20	35,516,146.20		16,230,230.09
Municipio Doctor Gonzalez, N.L.	51,002,502.89	743,873.40	51,746,376.29	35,516,146.20	35,516,146.20		16,230,230.09
II. Gasto Etiquetado (II=A+B+C+D+E+F+G+H)	7,810,163.83	-	7,810,163.83	-	-		-
Municipio Doctor Gonzalez, N.L.	7,810,163.83	-	-	-	-		-
III Total de Egresos (III=I+II)	51,002,502.89	743,873.40	51,746,376.29	35,516,146.20	35,516,146.20		16,230,230.09


 LIC. MAYRA ÁBREGO MONTEMAYOR
 PRESIDENTE MUNICIPAL


 C. MIGUEL ÁNGEL GUTIÉRREZ CHAVARRIA
 TESORERO MUNICIPAL


 C. IGNACIO RODRÍGUEZ BARRIENTOS
 SINDICO MUNICIPAL



Municipio de Doctor González, N.L.
Informe de Avance de Gestión Financiera
Estado Analítico del Ejercicio del Presupuesto de Egresos
Clasificación Funcional (Finalidad y Función)
Del 01 de Enero al 31 de Diciembre de 2021 y 2020


Concepto	Egresos					
	Aprobado (d)	Ampliaciones/ (Reducciones)	Egresos Modificado	Devengado	Pagado	Subejercicio (e)
I. Gasto No Etiquetado (I=A+B+C+D)	-	-	-	-	-	-
A. Gobierno (A=a1+a2+a3+a4+a5+a6+a7+a8)	51,002,502.89	743,873.40	51,746,376.29	35,516,146.20	35,516,146.20	16,230,230.09
a1) legislación	-	-	-	-	-	-
a2) Justicia	-	-	-	-	-	-
a3) Coordinación Política de Gobierno	51,002,502.89	743,873.40	51,746,376.29	35,516,146.20	35,516,146.20	16,230,230.09
a4) Relaciones Exteriores	-	-	-	-	-	-
a5) Asuntos Financieros y Hacendarios	-	-	-	-	-	-
a6) Seguridad Nacional	-	-	-	-	-	-
a7) Asuntos de orden Público y Seguridad Interior	-	-	-	-	-	-
a8) Otros Servicios Generales	-	-	-	-	-	-
B. Desarrollo Social (B=b1+b2+b3+b4+b5+b6)	-	-	-	-	-	-
b1) Protección Ambiental	-	-	-	-	-	-
b2) Vivienda y Servicios de la Comunidad	-	-	-	-	-	-
b3) Salud	-	-	-	-	-	-
b4) Recreación Cultura y otras Manifestaciones Sociales	-	-	-	-	-	-
b5) Educación Protección Social	-	-	-	-	-	-
b6) Otros Asuntos Sociales	-	-	-	-	-	-
C. Desarrollo Económico C=c1+c2+c3+c4+c5+c6+c7+c8+c9)	-	-	-	-	-	-
c1)Asuntos Económicos, Comerciales y Laborales en General	-	-	-	-	-	-
c2) Agropecuaria, Silvicultura, Pesca y Caza	-	-	-	-	-	-
c3)Combustibles y Energía	-	-	-	-	-	-
c4) Minería, Manufacturas y Construcción	-	-	-	-	-	-
c5) Transporte	-	-	-	-	-	-
c6) Comunicaciones	-	-	-	-	-	-
c7) Turismo	-	-	-	-	-	-
c8) ciencia, Tecnología e Innovación	-	-	-	-	-	-
c9) Otras Industrias y otros Asuntos Económicos	-	-	-	-	-	-
D. Otras no Clasificadas en Funciones Anteriores (D=d1+d2+d3+d4)	-	-	-	-	-	-
d1) Transacciones de la Deuda Pública/Costo Financiero de la Deuda	-	-	-	-	-	-
d2)Transferencias y Aportaciones entre Diferentes Niveles y Ordenes de Gobierno	-	-	-	-	-	-
d3) Saneamiento del Sistema Financiero	-	-	-	-	-	-
d4) Adeudos de Ejercicios Fiscales Anteriores	-	-	-	-	-	-



II. Gasto Etiquetado (I=A+B+C+D)	-	-	-	-	-	-
A. Gobierno (A=a1+a2+a3+a4+a5+a6+a7+a8)	-	-	-	-	-	-
a1) legislación	-	-	-	-	-	-
a2) Justicia	-	-	-	-	-	-
a3) Coordinación Política de Gobierno	-	-	-	-	-	-
a4) Relaciones Exteriores	-	-	-	-	-	-
a5) Asuntos Financieros y Hacendarios	-	-	-	-	-	-
a6) Seguridad Nacional	-	-	-	-	-	-
a7) Asuntos de orden Público y Seguridad Interior	-	-	-	-	-	-
a8) Otros Servicios Generales	-	-	-	-	-	-
B. Desarrollo Social (B=b1+b2+b3+b4+b5+b6)	-	-	-	-	-	-
b1) Protección Ambiental	-	-	-	-	-	-
b2) Vivienda y Servicios de la Comunidad	-	-	-	-	-	-
b3) Salud	-	-	-	-	-	-
b4) Recreación Cultura y otras Manifestaciones Sociales	-	-	-	-	-	-
b5) Educación Protección Social	-	-	-	-	-	-
b6) Otros Asuntos Sociales	-	-	-	-	-	-
C. Desarrollo Económico C=c1+c2+c3+c4+c5+c6+c7+c8+c9)	-	-	-	-	-	-
c1)Asuntos Económicos, Comerciales y Laborales en General	-	-	-	-	-	-
c2) Agropecuaria, Silvicultura, Pesca y Caza	-	-	-	-	-	-
c3)Combustibles y Energía	-	-	-	-	-	-
c4) Minería, Manufacturas y Construcción	-	-	-	-	-	-
c5) Transporte	-	-	-	-	-	-
c6) Comunicaciones	-	-	-	-	-	-
c7) Turismo	-	-	-	-	-	-
c8) Ciencia, Tecnología e Innovación	-	-	-	-	-	-
c9) Otras Industrias y otros Asuntos Económicos	-	-	-	-	-	-
D. Otras no Clasificadas en Funciones Anteriores (D=d1+d2+d3+d4)	-	-	-	-	-	-
d1) Transacciones de la Deuda Pública/Costo Financiero de la Deuda	-	-	-	-	-	-
d2)Transferencias y Aportaciones entre Diferentes Niveles y Ordenes de Gobierno	-	-	-	-	-	-
d3) Saneamiento del Sistema Financiero	-	-	-	-	-	-
d4) Adeudos de Ejercicios Fiscales Anteriores	-	-	-	-	-	-
III. Total de Egresos (III=I+II)	51,002,502.89	743,873.40	51,746,376.29	35,516,146.20	35,516,146.20	16,230,230.09

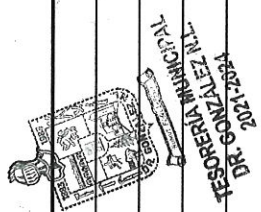

LIC. MAYRA ÁBREGO MONTEMAYOR
 PRESIDENTE MUNICIPAL


C. MIGUEL ÁNGEL GUTIÉRREZ CHAVARRÍA
 TESORERO MUNICIPAL


C. IGNACIO RODRÍGUEZ BARRANTOS
 SINDICO MUNICIPAL

Municipio de Doctor González, N.L.
 Informe de Avance de Gestión Financiera
 Estado Analítico del Ejercicio del Presupuesto de Egresos
 Clasificación de Servicios personales por Categoría
 Del 01 de Enero al 31 de Diciembre de 2021 y 2020

Concepto (c)	Egresos					
	Aprobado (d)	Ampliaciones/ (Reducciones)	Modificado	Devengado	Pagado	Subejercicio (e)
I. Gasto No Etiquetado (I=A+B+C+D+E+F+G+H)	19,446,906.00	561,872.00	18,885,034.00	16,350,250.94	16,350,250.94	2,534,783.06
A. Personal Administrativo y de Servicio Público	19,446,906.00	561,872.00	18,885,034.00	16,350,250.94	16,350,250.94	2,534,783.06
B. Magisterio	-	-	-	-	-	-
C. Servicios de Salud (C=c1+c2)	-	-	-	-	-	-
c1) Personal Administrativo	-	-	-	-	-	-
c2) Personal Médico, Paramédico y afin	-	-	-	-	-	-
D. Seguridad Pública	-	-	-	-	-	-
E. Gastos asociados a la implementación de nuevas Leyes Federales o reformas a las mismas	-	-	-	-	-	-
e1) Nombre del Programa o ley 1	-	-	-	-	-	-
e2) Nombre del Programa o ley 2	-	-	-	-	-	-
(E=e1+e2)	-	-	-	-	-	-
F. Sentencias Laborales Definitivas	-	-	-	-	-	-
II. Gasto Etiquetado (II=A+B+C+D+E+F+G+H)	-	-	-	-	-	-
A. Personal Administrativo y de Servicio Público	-	-	-	-	-	-
B. Magisterio	-	-	-	-	-	-
C. Servicios de Salud (C=c1+c2)	-	-	-	-	-	-
c1) Personal Administrativo	-	-	-	-	-	-
c2) Personal Médico, Paramédico y afin	-	-	-	-	-	-
D. Seguridad Pública	-	-	-	-	-	-
E. Gastos asociados a la implementación de nuevas Leyes Federales o reformas a las mismas	-	-	-	-	-	-
e1) Nombre del Programa o ley 1	-	-	-	-	-	-
e2) Nombre del Programa o ley 2	-	-	-	-	-	-
(E=e1+e2)	-	-	-	-	-	-
F. Sentencias Laborales Definitivas	-	-	-	-	-	-
III. Total de Gastos en Servicios Personales (III=I+II)	19,446,906.00	561,872.00	18,885,034.00	16,350,250.94	16,350,250.94	2,534,783.06




 C. MIGUEL ÁNGEL GUTIERREZ CHAVARRIA
 TESORERO MUNICIPAL


 C. IGNACIO RODRÍGUEZ BARRIENTOS
 SINDICO MUNICIPAL


 LIC. MAYRA ÁBREGO MONTEMAYOR
 PRESIDENTE MUNICIPAL

Municipio de Doctor González, N.L.
Informe de Avance de Gestión Financiera
Proyecciones de Ingresos
2021 a 2026
(PESOS)

Concepto (b)	Año en Cuestión (de iniciativa de ley) c	2022	2023	2024	2025	2026
1. Ingresos de Libre Disposición (1=A+B+C+D+E+F+G+H+I+J+K+L)	43,192,339.04	44,272,147.52	45,378,951.21	46,513,424.99	47,676,260.61	48,868,167.13
A. Impuestos	3,211,605.48	3,291,895.62	3,374,193.01	3,458,547.83	3,545,011.53	3,633,636.82
B. Cuotas y Aportaciones de Seguridad Social	-	-	-	-	-	-
C. Contribuciones de Mejoras	-	-	-	-	-	-
D. Derechos	291,765.93	299,060.07	306,536.58	314,199.99	322,054.99	330,106.36
E. Productos	347,178.54	355,858.00	364,754.45	373,873.31	383,220.15	392,800.65
F. Aprovechamientos	952,556.05	976,369.95	1,000,779.20	1,025,798.68	1,051,443.64	1,077,729.74
G. Ingresos por Ventas de Bienes y Servicios	-	-	-	-	-	-
H. Participaciones	22,283,299.09	22,840,381.57	23,411,391.11	23,986,675.88	24,566,592.78	25,211,507.60
I. Incentivos Derivados de la Colaboración Fiscal	488,062.12	500,263.67	512,770.26	525,589.52	538,729.26	552,197.49
J. Transferencias	15,617,871.84	16,008,318.64	16,408,526.60	16,818,739.77	17,239,208.26	17,670,188.47
K. Convenios	-	-	-	-	-	-
L. Otros Ingresos de Libre Disposición	-	-	-	-	-	-
2. Transferencias Federales Etiquetadas (2=A+B+C+D+E)	7,810,163.83	8,005,417.93	8,205,553.37	8,410,692.21	8,620,959.51	8,836,483.50
A. Aportaciones	7,810,163.83	8,005,417.93	8,205,553.37	8,410,692.21	8,620,959.51	8,836,483.50
B. Convenios	-	-	-	-	-	-
C. Fondos Distintos de Aportaciones	-	-	-	-	-	-
D. Transferencias, Subsidios, Suvencciones, Pensiones y Jubilaciones.	-	-	-	-	-	-
E. Otras Transferencias Federales Etiquetadas	-	-	-	-	-	-
3. Ingresos Derivados de Financiamientos (3=A)	-	-	-	-	-	-
A. Ingresos Derivados de Financiamiento	-	-	-	-	-	-
4. Total de Ingresos Projectados (4=1+2+3)	51,002,502.87	52,277,565.44	53,584,504.58	54,924,117.20	56,297,220.13	57,704,650.63
Datos Informativos						
1. Ingresos Derivados de Financiamientos con Fuente de Ingresos de Recurso de Libre Expresión	-	-	-	-	-	-
2. Ingresos Derivados de Financiamientos con Fuente de Pago de Transferencias Federales Etiquetadas	-	-	-	-	-	-
3. Ingresos Derivados de Financiamientos (3=1+2)	51,002,502.87	52,277,565.44	53,584,504.58	54,924,117.20	56,297,220.13	57,704,650.63

[Signature]
LIC. MAYRA ÁBREGO MONTEMAYOR
PRESIDENTE MUNICIPAL

[Signature]
C. MIGUEL ÁNGEL GUTIERREZ CHAVARRIA
TESORERO MUNICIPAL

[Signature]
C. IGNACIO RODRÍGUEZ BARRIENTOS
SINDICO MUNICIPAL



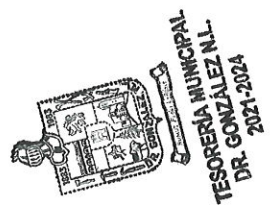
Municipio de Doctor González, N.L.
Informe de Avance de Gestión Financiera
Proyecciones de Egresos
2021 a 2026
(PESOS)

Concepto (b)	Año en Cuestión (de Iniciativa de ley) c	2022	2023	2024	2025	2026
1. Gasto No Etiquetado (1=A+B+C+D+E+F+G+H+I+J+K+L)	51,002,502.89	52,277,565.47	53,584,504.60	54,924,117.22	56,297,220.15	57,704,650.65
A. Servicios Personales	19,446,906.00	19,933,078.65	20,431,405.62	20,942,190.76	21,465,745.53	22,002,389.16
B. Materiales y Suministros	4,946,527.00	5,070,190.18	5,196,944.93	5,326,868.55	5,460,040.27	5,596,541.27
C. Servicios Generales	11,838,623.89	12,134,589.49	12,437,954.23	12,748,903.08	13,067,625.66	13,394,316.30
D. Transferencia, Asignaciones, Subsidios y Otras Ayudas	2,910,945.00	2,983,718.63	3,058,311.59	3,134,769.38	3,213,136.61	3,293,467.08
E. Bienes muebles, Inmuebles e Intangibles	1,338,525.00	1,371,988.13	1,406,287.83	1,441,445.02	1,477,481.15	1,514,418.18
F. Inversión Pública	10,520,976.00	10,784,000.40	11,053,600.41	11,329,940.42	11,613,188.93	11,903,518.65
G. Inversiones Financieras y otras provisiones	-	-	-	-	-	-
H. Participaciones y Aportaciones	-	-	-	-	-	-
I. Deuda Pública	-	-	-	-	-	-
1. Gasto Etiquetado (1=A+B+C+D+E+F+G+H+I+J+K+L)	-	-	-	-	-	-
A. Servicios Personales	-	-	-	-	-	-
B. Materiales y Suministros	-	-	-	-	-	-
C. Servicios Generales	-	-	-	-	-	-
D. Transferencia, Asignaciones, Subsidios y Otras Ayudas	-	-	-	-	-	-
E. Bienes muebles, Inmuebles e Intangibles	-	-	-	-	-	-
F. Inversión Pública	-	-	-	-	-	-
G. Inversiones Financieras y otras provisiones	-	-	-	-	-	-
H. Participaciones y Aportaciones	-	-	-	-	-	-
I. Deuda Pública	-	-	-	-	-	-
3. Total de Egresos Projectados (3=1+2)	51,002,502.89	52,277,565.47	53,584,504.60	54,924,117.22	56,297,220.15	57,704,650.65


LIC. MAYRA ÁBREGO MONTEMAYOR
PRESIDENTE MUNICIPAL


C. MIGUEL ÁNGEL GUTIERREZ CHAVARRIA
TESORERO MUNICIPAL



C. IGNACIO RODRÍGUEZ BARRIENTOS
SINDICO MUNICIPAL



Municipio de Doctor González, N.L.
Informe de Avance de Gestión Financiera
Resultados de Ingresos-LDF

2016 a 2021
(PESOS)


Concepto (b)	2016	2017	2018	2019	2020	Año del Ejercicio Vigente 2(d)
1. Ingresos de Libre Disposición (1=A+B+C+D+E+F+G+H+I+J+K+L)	-	-	-	-	-	40,854,962.59
A. Impuestos	-	-	-	-	-	1,945,235.14
B. Cuotas y Aportaciones de Seguridad Social	-	-	-	-	-	-
C. Contribuciones de Mejoras	-	-	-	-	-	-
D. Derechos	-	-	-	-	-	958,025.72
E. Productos	-	-	-	-	-	514,696.47
F. Aprovechamientos	-	-	-	-	-	2,625,445.58
G. Ingresos por Ventas de Bienes y Servicios	-	-	-	-	-	-
H. Participaciones	-	-	-	-	-	-
I. Incentivos Derivados de la Colaboración Fiscal	-	-	-	-	-	23,639,425.25
J. Transferencias	-	-	-	-	-	480,990.76
K. Convenios	-	-	-	-	-	10,691,143.67
L. Otros Ingresos de Libre Disposición	-	-	-	-	-	-
2. Transferencias Federales Etiquetadas (2=A+B+C+D+E)	-	-	-	-	-	7,279,432.96
A. Aportaciones	-	-	-	-	-	7,279,432.96
B. Convenios	-	-	-	-	-	-
C. Fondos Distintos de Aportaciones	-	-	-	-	-	-
D. Transferencias, Subsidios, Subvenciones, Pensiones y Jubilaciones.	-	-	-	-	-	-
E. Otras Transferencias Federales Etiquetadas	-	-	-	-	-	-
3. Ingresos Derivados de Financiamientos (3=A)	-	-	-	-	-	-
A. Ingresos Derivados de Financiamiento	-	-	-	-	-	-
4. Total de Ingresos Proyectados (4=1+2+3)	-	-	-	-	-	48,134,395.55
Datos Informativos						
1. Ingresos Derivados de Financiamientos con Fuente de Ingresos de Libre Ex	-	-	-	-	-	-
2. Ingresos Derivados de Financiamientos con Fuente de Pago de Transferencias Federales	-	-	-	-	-	-
3. Ingresos Derivados de Financiamientos (3=1+2)	-	-	-	-	-	48,134,395.55



1. Los importes corresponden al momento contable de los ingresos devengados.
2. Los importes corresponden a los ingresos devengados al cierre trimestral mas reciente disponible y estimados para el resto del ejercicio.


LIC. MAYRA ÁBREGO MONTEMAYOR
PRESIDENTE MUNICIPAL


C. MIGUEL ÁNGEL GUTIÉRREZ CHAVARRIA
TESORERO MUNICIPAL


C. IGNACIO RODRÍGUEZ BARRIENTOS
SINDICO MUNICIPAL


Municipio de Doctor González, N.L.
 Informe de Avance de Gestión Financiera
 Resultados de Egresos
 2016 a 2021
 (PESOS)

Concepto (b)	2016	2017	2018	2019	2020	Año del Ejercicio Vigente 2 (d)
1. Gasto No Etiquetado (1=A+B+C+D+E+F+G+H+I+J+K+L)	-	-	-	-	-	35,516,146.20
A. Servicios Personales	-	-	-	-	-	16,350,250.94
B. Materiales y Suministros	-	-	-	-	-	5,840,796.75
C. Servicios Generales	-	-	-	-	-	10,061,235.10
D. Transferencia, Asignaciones, Subsidios y Otras Ayudas	-	-	-	-	-	1,832,435.75
E. Bienes muebles, Inmuebles e Intangibles	-	-	-	-	-	1,431,427.66
F. Inversión Pública	-	-	-	-	-	-
G. Inversiones Financieras y otras provisiones	-	-	-	-	-	-
H. Participaciones y Aportaciones	-	-	-	-	-	-
I. Deuda Publica	-	-	-	-	-	-
1. Gasto Etiquetado (1=A+B+C+D+E+F+G+H+I+J+K+L)	-	-	-	-	-	-
A. Servicios Personales	-	-	-	-	-	-
B. Materiales y Suministros	-	-	-	-	-	-
C. Servicios Generales	-	-	-	-	-	-
D. Transferencia, Asignaciones, Subsidios y Otras Ayudas	-	-	-	-	-	-
E. Bienes muebles, Inmuebles e Intangibles	-	-	-	-	-	-
F. Inversión Pública	-	-	-	-	-	-
G. Inversiones Financieras y otras provisiones	-	-	-	-	-	-
H. Participaciones y Aportaciones	-	-	-	-	-	-
I. Deuda Publica	-	-	-	-	-	-
3. Total de Egresos Proyectados (3=1+2)	-	-	-	-	-	35,516,146.20

1. Los importes corresponden a los egresos totales devengados

2. Los importes corresponden a los egresos devengados al cierre del trimestre mas reciente disponible y estimados para el resto del ejercicio


 LIC. MAYRA ÁBREGO MONTEMAYOR
 PRESIDENTE MUNICIPAL


 C. MIGUEL ÁNGEL GUTIÉRREZ CHAVARRIA
 TESORERO MUNICIPAL


 C. IGNACIO RODRÍGUEZ BARRIENTOS
 SINDICO MUNICIPAL



