



**DR. GONZÁLEZ**  
**NUEVO LEÓN**  
"Trabajando con el Corazón"

Oficio No. TMDGNL-063/2021-2024

Al H. Ayuntamiento

Presente.-

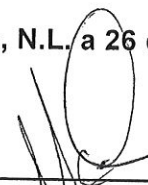
Para dar cumplimiento a lo dispuesto en el artículo 100, fracción IX de la Ley de Gobierno Municipal del Estado de Nuevo León y previo acuerdo con la Presidenta Municipal, me permito someter a la aprobación de este H. Ayuntamiento, el **Informe de Avance de Gestión Financiera** correspondiente al cuarto trimestre del 2023 (Octubre a Diciembre)

Una vez autorizado, se enviará al H. Congreso del Estado en observancia a lo dispuesto en los artículos 2 fracción XII segundo párrafo, 7 tercer párrafo y 14 de la Ley de Fiscalización Superior del Estado de Nuevo León y 33 fracción III inciso e) de la Ley de Gobierno Municipal del Estado de Nuevo León.

ATENTAMENTE

"Trabajando con el Corazón"


Doctor González, N.L. a 26 de Enero del 2024

  
  
C. Miguel Ángel Gutiérrez Chavarría  
PRESIDENCIA MUNICIPAL  
DR. GONZÁLEZ N.L.  
2021-2024  
Tesorero Municipal

RECIBIDO



10:33am  
26 ENE 2024

  
PRESIDENCIA MUNICIPAL  
DR. GONZÁLEZ N.L.

c.c.p. Archivo

**Informe de Avance de Gestion Financiera al cuarto trimestre del Ejercicio Fiscal 2023**  
**Estado de Actividades**  
**Del 01 de Enero al 31 de Diciembre de 2023 y del 01 de Enero al 31 de Diciembre de 2022**  
**(Pesos)**

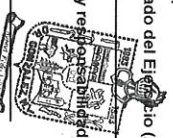
Concepto	Concepto		Concepto	Concepto	
	dic-23	dic-22		dic-23	dic-22
<b>INGRESOS Y OTROS BENEFICIOS</b>			<b>GASTOS Y OTRAS PERDIDAS</b>		
Ingresos de la Gestion	5,670,080.20	5,727,361.01	Gastos de Financiamiento	49,225,526.45	44,603,168.86
Impuestos	2,914,394.62	2,635,778.57	Servicios Personales	23,620,198.54	19,117,640.32
Cuotas y Aportaciones de Seguridad Social	-	-	Materiales y Suministros	9,096,554.25	8,004,107.22
Contribuciones de Mejoras	-	-	Servicios Generales	16,508,773.66	17,481,471.32
Derechos	567,042.26	352,218.85	Transferencia, Asignaciones, Subsidios y Otras Ayudas	1,753,563.69	2,200,769.64
Productos de Tipo Corriente (1)	1,529,959.02	1,984,717.26	Transferencias Internas y Asignaciones al Sector Publico	-	-
Aprovechamientos del Tipo Corriente	658,684.30	754,646.33	Transferencias al Resto del Sector Publico	-	-
Ingresos por Ventas de Bienes y Servicios	-	-	Subsidios y Subvenciones	-	-
Ingresos no Comprendidos en las Fracciones de la Ley de	-	-	Ayudas Sociales	1,753,563.69	2,200,769.64
Ingresos Causados en Ejercicios Fiscales Anteriores pendientes	-	-	Pensiones y Jubilaciones	-	-
Pendientes de Liquidacion o Pago	-	-	Transferencias a Fideicomisos, Mandatos y Contratos Arrendatarios	-	-
Participaciones, Aportaciones, Transferencias,	57,928,196.60	52,001,053.79	Transferencias a la Seguridad Social	-	-
Asignaciones, Subsidios y Otras Ayudas	32,924,252.83	33,981,036.10	Donativos	-	-
Participaciones y Aportaciones	25,003,943.77	18,020,017.69	Transferencias al Exterior	-	-
Transferencia, Asignaciones, Subsidios y Otras Ayudas	-	-	Participaciones y Aportaciones	-	-
Otros Ingresos y Beneficios	134,972.82	124,017.88	Participaciones	-	-
Ingresos Financieros	-	-	Aportaciones	-	-
Incremento por Variación de Inventarios	-	-	Convenios	-	-
Disminución del Exceso de Estimaciones por Perdida o	-	-	Intereses, Comisiones y Otros Gastos de la Deuda Publica	-	-
Delictorio u Obsolescencia	-	-	Intereses de Deuda Publica	-	-
Disminución del Exceso de Provisiones	134,972.82	124,017.88	Comisiones de Deuda Publica	-	-
Otros Ingresos y Beneficios Varios	-	-	Costo por Coberturas	-	-
Total de Ingresos y Otros Beneficios	63,733,249.62	57,852,432.68	Apoyos Financieros	-	-

Otros Gastos y Pérdidas Extraordinarias	-	2,356,823.11
Estimaciones, Depreciaciones, Delictorios, Obsolescencia	-	2,356,823.11
Provisiones	-	-
Disminución de Inventarios	-	-
Aumento por insuficiencia de Estimaciones por Perdida o Delictorio y Obsolescencia	-	-
Aumento por insuficiencia de Provisiones	-	-
Otros Gastos	-	-
Inversión Publica	-	12,556,774.18
Inversión Publica no Capitalizable	-	12,556,774.18
<b>Total de Gastos y Otras Perdidas</b>	<b>50,979,090.14</b>	<b>61,717,525.79</b>
<b>Resultado del Ejercicio (Ahorro/Desahorro)</b>	<b>12,754,159.48</b>	<b>3,865,093.11</b>



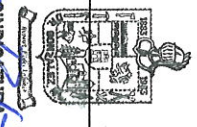
**PRESIDENCIA MUNICIPAL**  
DR. GONZALEZ N.L.

LIC. MAYRA ÁBRIGO MONTENAYOR  
PRESIDENTE MUNICIPAL



**TESORERÍA MUNICIPAL**  
DR. GONZALEZ N.L.

C. MIGUEL ANGEL GUTIERREZ  
TESORERO MUNICIPAL 2024



**SINDICATURA**  
DR. GONZALEZ N.L.

C. IGNACIO RODRIGUEZ BARRERA  
SINDICO MUNICIPAL

Bajo protesta de decir verdad declaramos que los estados financieros y sus Notas son razonablemente correctos y respaldados por la contabilidad del emisor.



**MUNICIPIO DE DOCTOR GONZÁLEZ, N.L.**  
**Informe de Avance de Gestion Financiera al cuarto trimestre del Ejercicio Fiscal 2023**  
**Estado de Situación Financiera**  
**Del 01 de Enero al 31 de Diciembre de 2023 y del 01 de Enero al 31 de Diciembre de 2022**  
(Pesos)

ACTIVO	Concepto	Dic	Dic
		2023	2022
<b>Activo Circulante</b>			
Efectivo y Equivalentes		6,399,100.65	5,939,267.43
Derechos a Recibir Efectivo y Equivalentes		2,305,582.62	2,304,739.89
Derechos a Recibir Bienes o Servicios		-	-
Inventarios		-	-
Almacenes		-	-
Estimación por Pérdida o Deterioro de Activos Circulantes		-	-
Otros Activos Circulantes		-	-
<b>Total de Activos Circulantes</b>		<b>\$8,704,693.27</b>	<b>8,244,007.12</b>
<b>Activo No Circulante</b>			
Inversiones Financieras a Largo Plazo		-	-
Derechos a Recibir Efectivo o Equivalentes a Largo Plazo		-	-
Bienes Inmuebles, Infraestructura y Construcciones en Proceso		31,105,768.21	22,108,795.57
Bienes Muebles		18,397,111.44	14,043,013.75
Activos Intangibles		-	-
Depreciación, Deterioro y Amortización Acumulada de Bienes		- 9,024,359.15	- 9,024,359.15
Activos Diferidos		-	-
Estimación por Pérdida o Deterioro de Activos no Circulantes		-	-
Otros Activos no Circulantes		-	-
<b>Total de Activos no Circulantes</b>		<b>40,478,520.50</b>	<b>27,127,450.17</b>

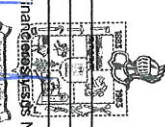
**PASIVO**

PASIVO	Concepto	Dic	Dic
		2023	2022
<b>Pasivo Circulante</b>			
Cuentas Por Pagar a Corto Plazo		10,980,636.36	8,211,447.53
Documentos por Pagar a Corto Plazo		-	-
Porción a Corto Plazo de la Deuda Pública a Largo Plazo		-	-
Títulos y Valores a Corto Plazo		-	-
Pasivos Diferidos a Corto Plazo		-	-
Fondos y Bienes de Terceros en Garantía y/o Administración a Corto Plazo		-	-
Provisiones a Corto Plazo		-	-
Otros Pasivos a Corto Plazo		-	-
<b>Total de Pasivo Circulante</b>		<b>10,980,636.36</b>	<b>8,211,447.53</b>
<b>Pasivo No Circulante</b>			
Cuentas por Pagar a Largo Plazo		-	-
Documentos por Pagar a Largo Plazo		-	-
Deuda Pública a Largo Plazo		-	-
Pasivos Diferidos a Largo Plazo		-	-
Fondos y Bienes de Terceros en Garantía y/o en Administración a Largo Plazo		-	-
Provisiones a Largo Plazo		-	-
<b>Total de Pasivos No Circulantes</b>		<b>-</b>	<b>-</b>
<b>Total de Pasivos</b>		<b>10,980,636.36</b>	<b>8,211,447.53</b>

**HACIENDA PÚBLICA/PATRIMONIO**

<b>Hacienda Pública/ Patrimonio Contribuido</b>			
Aportaciones		-	-
Donaciones de Capital		-	-
Actualización de la Hacienda Pública/Patrimonio		-	-
<b>Hacienda Pública/ Patrimonio Generado</b>		<b>38,202,577.41</b>	<b>27,160,009.76</b>
Resultados del Ejercicio (Ahorro / Desahorro)		12,754,159.48	-
Resultados de Ejercicios Anteriores		25,448,417.93	27,160,009.76
Revalúos		-	-
Reservas		-	-
Rectificaciones de Resultados de Ejercicios Anteriores		-	-
<b>Exceso o Insuficiencia en la Actualización de La Hacienda Pública/Patrimonio</b>		<b>-</b>	<b>-</b>
Resultado por Posición Monetaria		-	-
Resultado por Tenencia de Activos no Monetarios		-	-
<b>Total Hacienda Pública/Patrimonio</b>		<b>38,202,577.41</b>	<b>27,160,009.76</b>

<b>Total del Activo</b>	<b>\$49,183,213.77</b>	<b>35,371,457.29</b>	<b>Total del Pasivo y Hacienda Pública/ Patrimonio</b>	<b>49,183,213.77</b>	<b>35,371,457.29</b>
-------------------------	------------------------	----------------------	--	----------------------	----------------------



**PRESIDENCIA MUNICIPAL**  
**DR. GONZÁLEZ N.L.**

**LIC. MAYRA ABRÉGOMONTE MAYOR**  
**PRESIDENTE MUNICIPAL**

**C. MIGUEL ÁNGEL GUTIERREZ GONZÁLEZ N.L.**  
**TESORERO MUNICIPAL**

**TESORERO MUNICIPAL**  
**DR. GONZÁLEZ N.L.**  
**2021-2024**

**SINDICATURA**  
**C. IGNACIO RODRÍGUEZ GONZÁLEZ N.L.**  
**SINDICO MUNICIPAL**  
**2021-2024**

Bajo protesta de decir verdad declaramos que los Estados Financieros y Balance de Pagos presentados son razonablemente correctos y responsabilidad del emisor.

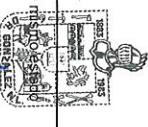
**MUNICIPIO DE DOCTOR GONZALEZ, N.L.**  
**Informe de Avance de Gestion Financiera al cuarto trimestre del Ejercicio Fiscal 2023**  
**Estado de Flujos de Efectivo**

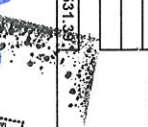
**Del 01 de Enero al 31 de Diciembre de 2023 y del 01 de Enero al 31 de Diciembre de 2022**

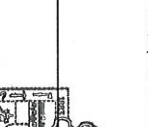
(Pesos)

Concepto	dic-23	dic-22	Concepto	dic-23	dic-22
<b>Flujo de Efectivo de las Actividades de la Operación</b>			<b>Flujo de Efectivo de las Actividades de Inversion</b>		
<b>Origen</b>			<b>Origen</b>		
Inpuestos	63,733,249.62	39,708,397.11	Bienes inmuebles, Infraestructura y Construcciones en Proceso	8,996,972.64	22,108,795.57
Cuotas y Aportaciones de Seguridad Social	2,914,394.62	2,635,778.57	Bienes Muebles	8,996,972.64	22,108,795.57
Contribuciones de Mejoras	-	-	Otros Origenes de Inversion	-	-
Derechos	567,042.26	352,218.85			
Productos de Tipo Corriente	1,529,959.02	1,984,717.26	<b>Aplicacion</b>	<b>4,354,097.69</b>	<b>14,043,013.75</b>
Aproechamientos de Tipo Corriente	658,684.30	754,646.33	Bienes Inmuebles, Infraestructura y Construcción en Proceso	4,354,097.69	14,043,013.75
Ingresos por Ventas de Bienes y Servicios	-	-	Bienes Muebles (Nota EFE-2)	-	-
Ingresos no comprendidos en las Fracciones de la Ley de Ingresos Causados en Ejercicios Fiscales Anteriores Pendientes de Liquidación o Pago	-	-	Otras Aplicaciones de Inversion	-	-
Participaciones y Aportaciones	-	-	<b>Flujo Neto de Efectivo por Actividades de Inversion</b>	<b>-</b>	<b>13,351,070.33</b>
Transferencias, Asignaciones y Subsidios y Otras Ayudas	32,924,252.83	33,981,036.10	<b>Flujo de Efectivo por las Actividades de Financiamiento</b>		
Otros Origenes de Operación	28,003,943.77	-	<b>Origen</b>		
	134,972.82	-	Endeudamiento Neto	-	-
			Interno	-	-
<b>Aplicaciones</b>	<b>50,979,090.14</b>	<b>46,803,928.50</b>	Externo	-	-
Servicios Personales	23,620,198.54	19,117,640.32	Otros Origenes de Financiamiento	-	-
Materiales y Suministros	9,096,554.25	8,004,107.22			
Servicios Generales	16,508,773.66	17,481,411.32	<b>Aplicacion</b>	<b>1,056,744.07</b>	<b>18,698,336.94</b>
Transferencias Internas y Asignaciones al Sector Publico	-	-	Servicio de la Deuda	-	-
Transferencias al resto del Sector Publico	-	-	Interno	-	-
Subsidios y Subvenciones	-	-	Externo	-	-
Ayudas Sociales	1,753,563.69	2,200,769.64	Otras Aplicaciones de Financiamiento	1,056,744.07	18,698,336.94
Pensiones y Jubilaciones	-	-	<b>Flujos Netos de Efectivo por Actividades de Financiamiento</b>	<b>-</b>	<b>1,056,744.07</b>
Transferencias a la Seguridad Social	-	-	<b>Incremento/Disminucion Neta en el Efectivo y Equivalente al Efectivo</b>	<b>5,939,267.43</b>	<b>6,205,125.01</b>
Donativos	-	-	<b>Efectivo y Equivalentes al Efectivo al Inicio del Ejercicio <sup>(1)</sup></b>	<b>6,399,100.65</b>	<b>5,939,267.43</b>
Transferencias al Exterio	-	-	<b>Efectivo y Equivalentes al Efectivo al Final del Ejercicio <sup>(1)</sup> (Nota EFE-1)</b>		
Participaciones	-	-			
Aportaciones	-	-			
Convenios	-	-			
Otras Aplicaciones de Operación	-	-			
<b>Flujo neto de Efectivo por Actividades de Operación</b>	<b>12,754,159.48</b>	<b>7,095,531.32</b>			

(1) El saldo de estas cuentas se tomará de la nota 1 de este

  
**PRESIDENCIA MUNICIPAL**  
**DR. GONZALEZ N.L.**  
 2021-2024  
**LIC. MAYRA ÁBRIGO MONTEMAYOR**  
 PRESIDENTE MUNICIPAL

  
**TESORERIA MUNICIPAL**  
 2021-2024  
**C. MIGUEL ÁNGEL SUTERRERRE**  
 TESORERO MUNICIPAL

  
**SINDICATURA**  
 2021-2024  
**C. IGNACIO RODRIGUEZ PATRON**  
 SINDICO MUNICIPAL

El Encargado de la Cuenta y sus representantes declaramos que los Estados Financieros y sus anexos son razonablemente correctos y responsabilidad del emisor.






**MUNICIPIO DE DOCTOR GONZALEZ, N.L.**  
**Informe de Avance de Gestion Financiera al cuarto trimestre del Ejercicio Fiscal 2023**  
**Estado Analítico del Activo**  
**Del 01 de Enero al 31 de Diciembre de 2023**


(Pesos)

Concepto	Saldo Inicial	1 Cargos del Periodo	2	Abonos del Periodo	3	Saldo Final	Variación del Periodo
						4=(1+2-3)	(4-1)
<b>ACTIVO</b>							
<b>Activo Circulante</b>	35,371,457.29	91,769,527.82		77,957,771.34		49,183,213.77	13,811,756.48
Efectivo y Equivalentes	8,244,007.12	78,418,457.49		77,957,771.34		8,704,693.27	460,686.15
Derechos a recibir Efectivo y Equivalentes	5,939,267.43	78,375,101.56		77,915,268.34		6,399,100.65	\$459,833.22
Derechos a recibir Bienes o Servicios	2,304,739.69	43,355.93		42,503.00		2,305,592.62	852.93
Inventarios	-	-		-		-	-
Almacenes	-	-		-		-	-
Estimación por Pérdida o Deterioro de Activos Circulantes	-	-		-		-	-
Otros Activos Circulantes	-	-		-		-	-
<b>Activo No Circulante</b>	27,127,450.17	13,351,070.33		-		40,478,520.50	13,351,070.33
Inversiones Financieras a largo Plazo	-	-		-		-	-
Derechos a Recibir Efectivo o Equivalentes a Largo Plazo	-	-		-		-	-
Bienes Inmuebles Infraestructura y Construcciones en Proceso	22,108,795.57	8,996,972.64		-		31,105,768.21	8,996,972.64
Bienes Muebles	14,043,013.75	4,354,097.69		-		18,397,111.44	4,354,097.69
Activos Intangibles	-	-		-		-	-
Depreciación, Deterioro y Amortización Acumulada de Bienes	9,024,359.15	-		-		9,024,359.15	-
Activos Diferidos	-	-		-		-	-
Estimación por Pérdida o Deterioro de Activos no Circulantes	-	-		-		-	-
Otros Activos no Circulantes	-	-		-		-	-

Bajo protesta de decir verdad declaro que los Estados Financieros y sus Notas son razonablemente correctos y responsabilidad del emisor

  
**L.C. MAYRA ÁBRAMO GONZÁLEZ**  
**PRESIDENTE MUNICIPAL**  
 2021-2024

  
**C. MIGUEL ÁNGEL GUTIÉRREZ**  
**TESORERO MUNICIPAL**  
 DR. GONZÁLEZ N.L.  
 2021-2024


  
**C. IGNACIO RODRÍGUEZ**  
**SINDICATO MUNICIPAL**  
 2021-2024

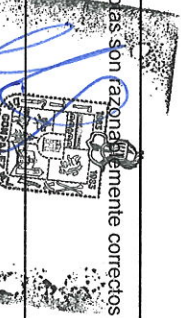


**MUNICIPIO DE DOCTOR GONZÁLEZ, N.L.**  
**Informe de Avance de Gestion Financiera al cuarto trimestre del Ejercicio Fiscal 2023**  
**Estado Analítico de la Deuda y Otros Pasivos**  
**Del 01 de Enero al 31 de Diciembre de 2023**  
(Pesos)

Denominación de las Deudas	Moneda de Contratación	Institución o País Acreedor	Saldo Inicial del Periodo	Saldo Final del Periodo
<b>DEUDA PÚBLICA</b>				
<b>Corto Plazo</b>				
<b>Deuda Interna</b>				
Instituciones de Crédito				
Títulos y Valores:				
Arrendamientos Financieros			-	-
<b>Deuda Externa</b>				
Organismos Financieros Internacionales			-	-
Deuda Bilateral:			-	-
Títulos y Valores:			-	-
Arrendamientos Financieros:			-	-
<b>Subtotal a Corto Plazo</b>			-	-
<b>Largo Plazo:</b>				
<b>Deuda Interna</b>				
Instituciones de Crédito			-	-
Títulos y Valores:			-	-
Arrendamientos Financieros			-	-
<b>Deuda Externa</b>				
Organismos Financieros Internacionales			-	-
Deuda Bilateral:			-	-
Títulos y Valores:			-	-
Arrendamientos Financieros:			-	-
<b>Subtotal a Largo Plazo</b>			-	-
<b>Otros Pasivos:</b>				
	PESOS MEXICANOS	PROVEEDORES Y ACREEDORES	8,211,447.58	10,980,636.36
<b>Total Deuda y Otros Pasivos</b>			8,211,447.58	10,980,636.36

Bajo protesta de decir verdad declaramos que los Estados Financieros y sus Notas son razonablemente correctos y responsabilidad del emisor

  
**L.C. MAYRA ÁBREGO ROMÁN**  
PRESIDENTA MUNICIPAL  
2021-2024  
**PRESIDENTE MUNICIPAL**

  
**C. MIGUEL ÁNGEL GONZÁLEZ CHAVARRÍA**  
TESORERO MUNICIPAL  
2021-2024

  
**C. IGNACIO RODRÍGUEZ**  
SINDICATO MUNICIPAL  
2021-2024  
**SINDICO MUNICIPAL**

MUNICIPIO DE DOCTOR GONZALEZ, N.L

Informe de Avance de Gestion Financiera al cuarto trimestre del Ejercicio Fiscal 2023

Estado de Variación en la Hacienda Pública

Del 01 de Enero al 31 de Diciembre de 2023 y del 01 de Enero al 31 de Diciembre de 2022

(Pesos)

Concepto	Hacienda Pública /	Hacienda	Hacienda	Ajustes por	Total
	Patrimonio Contribuido	Pública/ Patrimonio Generado de Ejercicios Anteriores	Pública/ Patrimonio Generado del Ejercicio	Cambios de Valor	
Hacienda/Pública Patrimonio Contribuido Neto 2020	-	-	-	-	-
Aportaciones	-	-	-	-	-
Donaciones de Capital	-	-	-	-	-
Actualización de la Hacienda Pública/Patrimonio	-	-	-	-	-
<b>Hacienda/Pública Patrimonio Generado Neto 2021</b>	-	<b>25,448,417.93</b>	<b>12,754,159.48</b>	-	<b>38,202,577.41</b>
Resultados del Ejercicio (Ahorro/Desahorro)	-	-	12,754,159.48	-	12,754,159.48
Resultados de Ejercicios Anteriores	-	25,448,417.93	-	-	25,448,417.93
Revalúos	-	-	-	-	-
Reservas	-	-	-	-	-
Rectificaciones de Ejercicios Anteriores	-	-	-	-	-
<b>Exceso o Insuficiencia en la Actualización de la Hacienda Pública / Patrimonio Neto de 2020</b>	-	-	-	-	-
Resultado de Posición Monetaria	-	-	-	-	-
Resultado por Tenencia de Activos no Monetarios	-	-	-	-	-
<b>Hacienda Pública / Patrimonio Neto Final 2020</b>	-	-	-	-	<b>38,202,577.41</b>
<b>Cambios en la Hacienda Pública / Patrimonio Contribuido Neto de 2020</b>	-	-	-	-	-
Aportaciones	-	-	-	-	-
Donaciones de Capital	-	-	-	-	-
Actualización de la Hacienda Pública/Patrimonio	-	-	-	-	-
<b>Variaciones de la Hacienda Pública / Patrimonio Generado Neto de 2022</b>	-	<b>25,448,417.93</b>	<b>12,754,159.48</b>	-	<b>38,202,577.41</b>
Resultados del Ejercicio (Ahorro/Desahorro)	-	-	12,754,159.48	-	12,754,159.48
Resultados de Ejercicios Anteriores	-	25,448,417.93	-	-	25,448,417.93
Revalúos	-	-	-	-	-
Reservas	-	-	-	-	-
Rectificaciones de Resultados de Ejercicios Anteriores	-	-	-	-	-



Cambios en el Exceso e Insuficiencia en la Actualización de la Hacienda Pública / Patrimonio Neto de 2021					
Resultado de Posición Monetaria	-	-	-	-	-
Resultado por Tenencia de Activos no Monetarios	-	-	-	-	-
Hacienda Pública / Patrimonio Neto Final de 2021	-	25,448,417.93	12,754,159.48	-	38,202,577.41

Bajo protesta de decir verdad declaro que los Estados Financieros y sus Notas son razonablemente correctos y la responsabilidad del emisor

  
**DR. GONZALEZ N.L.**  
 PRESIDENTE MUNICIPAL

**LIC. MAYRA ÁBREGO MONTEMAYOR**  
 PRESIDENTE MUNICIPAL

  
**C. MIGUEL ÁNGEL GUTIÉRREZ CHAVARRÍA**  
 TESORERO MUNICIPAL

**C. MIGUEL ÁNGEL GUTIÉRREZ CHAVARRÍA**  
 TESORERO MUNICIPAL  
 2021-2024


  
**DR. GONZALEZ N.L.**  
 SINDICO MUNICIPAL

**C. IGNACIO RODRÍGUEZ BARRIENTOS**  
 SINDICO MUNICIPAL

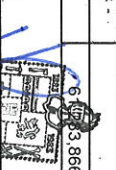
Municipio de Doctor González, N.L.  
 Informe de Avance de Gestión Financiera al cuarto trimestre del Ejercicio Fiscal 2023  
 Estado Analítico de Ingresos  
 Del 01 de Enero al 31 de Diciembre de 2023

Rubro de Ingresos	Ingresos						Diferencia
	Estimado	Ampliaciones y Reducciones	Modificado	Devengado	Recaudado		
	1	2	3=1+2	4	5	(6=5-1)	
Impuestos	2,075,903.00	-	2,075,903.00	2,914,394.62	2,914,394.62	838,491.62	
Cuotas y Aportaciones de Seguridad Social	-	-	-	-	-	-	
Contribuciones de Mejoras	-	-	-	-	-	-	
Derechos	309,073.00	-	309,073.00	567,042.26	567,042.26	257,969.26	
Productos	637,601.00	-	637,601.00	1,529,959.02	1,529,959.02	892,358.02	
Corriente	-	-	-	-	-	-	
Capital	-	-	-	-	-	-	
Aprovechamientos	768,343.00	-	768,343.00	658,684.30	658,684.30	109,658.70	
Corriente	-	-	-	-	-	-	
Capital	-	-	-	-	-	-	
Ingresos por Ventas de Bienes y Servicios	-	-	-	-	-	-	
Participaciones y Aportaciones	43,678,022.00	-	43,678,022.00	32,924,252.83	32,924,252.83	10,753,769.17	
Transferencias, Asignaciones, Subsidios y Otras Ayudas	13,814,924.00	-	13,814,924.00	25,003,943.77	25,003,943.77	11,189,019.77	
Otros Ingresos varios	-	-	-	134,972.82	134,972.82	134,972.82	
<b>Ingresos Derivados de Financiamientos</b>	-	-	-	-	-	-	
<b>Total</b>	<b>61,283,866.00</b>	<b>-</b>	<b>61,283,866.00</b>	<b>63,733,249.62</b>	<b>63,733,249.62</b>	<b>2,449,383.62</b>	
<b>Ingresos</b>							
<b>Estado Analítico de Ingresos por Fuente de Financiamiento</b>	<b>Estimado</b>	<b>Ampliaciones y Reducciones</b>	<b>Modificado</b>	<b>Devengado</b>	<b>Recaudado</b>	<b>Diferencia</b>	
	1	2	3=1+2	4	5	(6=5-1)	
<b>Ingresos del Gobierno</b>	-	-	-	-	-	-	-
Impuestos	2,075,903.00	-	2,075,903.00	2,914,394.62	2,914,394.62	838,491.62	
Contribuciones de Mejoras	-	-	-	-	-	-	
Derechos	309,073.00	-	309,073.00	567,042.26	567,042.26	257,969.26	
Productos	637,601.00	-	637,601.00	1,529,959.02	1,529,959.02	892,358.02	
Corriente	-	-	-	-	-	-	
Capital	-	-	-	-	-	-	
Aprovechamientos	768,343.00	-	768,343.00	658,684.30	658,684.30	109,658.70	
Corriente	-	-	-	-	-	-	
Capital	-	-	-	-	-	-	
Participaciones y Aportaciones	43,678,022.00	-	43,678,022.00	32,924,252.83	32,924,252.83	10,753,769.17	
Transferencias, Asignaciones, Subsidios y Otras Ayudas	13,814,924.00	-	13,814,924.00	25,003,943.77	25,003,943.77	11,189,019.77	
Otros Ingresos varios	-	-	-	134,972.82	134,972.82	134,972.82	
<b>Ingresos de Organismos y Empresas</b>	-	-	-	-	-	-	
Cuotas y Aportaciones de Seguridad Social	-	-	-	-	-	-	
Ingresos por Ventas de Bienes y Servicios	-	-	-	-	-	-	
Transferencias, Asignaciones, Subsidios y Otras Ayudas	-	-	-	-	-	-	
<b>Ingresos Derivados de Financiamientos</b>	-	-	-	-	-	-	
<b>Total</b>	<b>61,283,866.00</b>	<b>-</b>	<b>61,283,866.00</b>	<b>63,733,249.62</b>	<b>63,733,249.62</b>	<b>2,449,383.62</b>	

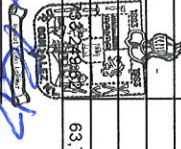
PRESIDENCIA MUNICIPAL  
 LIC. MAYRA ARRAGON MANE MAYOR  
 PRESIDENTE MUNICIPAL  
 2021-2024



TESORERIA MUNICIPAL  
 DR. GONZALEZ N.L.,  
 2021-2024



SINDICATURA  
 C. IGNACIO RODRIGUEZ GONZALEZ N.L.  
 SINDICO MUNICIPAL  
 2021-2024





Municipio de Doctor González, N.L.  
 Informe de Avance de Gestion Financiera al cuarto trimestre del Ejercicio Fiscal 2023  
 Indicadores de postura Fiscal

Del 01 de Enero al 31 de Diciembre de 2023

Concepto	Estimado	Devengado	Pagado
I. Ingresos Presupuestarios (I=1+2)	61,283,866.00	63,733,249.62	63,733,249.62
1. Ingresos del Gobierno Municipal	61,283,866.00	63,733,249.62	63,733,249.62
2. Ingresos Sector Paraestatal	-	-	-
II. Egresos Presupuestarios (II=3+4)	61,283,866.00	64,330,160.47	64,330,160.47
3. Egresos del Gobierno Municipal	61,283,866.00	64,330,160.47	64,330,160.47
4. Egresos del Sector Paraestatal	-	-	-
III. Balance presupuestario (Superávit o Déficit) (III=I-II)	-	596,910.85	596,910.85
Concepto	Estimado	Devengado	Pagado 3
III. Balance presupuestario (Superávit o Déficit)	-	596,910.85	596,910.85
IV. Intereses, Comisiones y Gastos de Deuda	-	-	-
V. Balance Primario (Superávit o Déficit) (V=III-IV)	-	596,910.85	596,910.85
Concepto	Estimado	Devengado	Pagado 3
A. Financiamiento	-	-	-
Amortización de la Deuda	-	-	-
C. Endeudamiento ó desendeudamiento (C=A-B)	-	-	-

- Los Ingresos que se presentan son los ingresos presupuestarios totales sin incluir ingresos por financiamiento. Los Ingresos del Gobierno de la Entidad Federativa corresponden a los del Poder Ejecutivo, Legislativo Judicial Y Autónomos.
- Los egresos que se presentan son los egresos presupuestarios totales sin incluir los egresos por amortización. Los egresos del Gobierno de la Entidad Federativa corresponden a los del Poder Ejecutivo, Legislativo, Judicial y órganos Autónomos.
- Para Ingresos se reportan los ingresos recaudados; para egresos se reportan los egresos pagados.

LIC. MAYRA ROSARIO DOMÍNGUEZ RAMÍREZ  
 DR. GONZÁLEZ N.L.  
 PRESIDENTE MUNICIPAL

C. MIGUEL ÁNGEL GUTIÉRREZ SÁNCHEZ  
 TESORERO MUNICIPAL  
 DR. GONZÁLEZ N.L.  
 2021-2024

C. IGNACIO RODRÍGUEZ BARRERA  
 SINDICATURA  
 2021-2024  
 SINDICO MUNICIPAL

Municipio de Doctor González, N.L.

Informe de Avance de Gestion Financiera al cuarto trimestre del Ejercicio Fiscal 2023


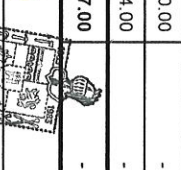
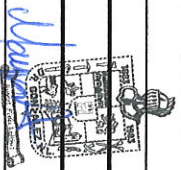
Estado Analitico del Ejercicio del presupuesto de Egresos

Clasificación por objeto del Gasto (Capítulo y Concepto)

Del 01 de Enero al 31 de Diciembre de 2023

(pesos)

Concepto	Egresos						Subejercicio 6=(3-4)
	Aprobado 1	Ampliaciones/ (Reducciones) 2	Egresos Modificado 3=(1+2)	Devengado 4	Pagado 5	#VALOR1	
<b>Servicios Personales</b>	<b>24,882,379.00</b>	-	<b>24,882,379.00</b>	<b>23,620,198.54</b>	<b>23,620,198.54</b>	<b>1,262,180.46</b>	
Remuneraciones al personal de Carácter Permanente	19,527,057.00	-	19,527,057.00	17,010,168.58	17,010,168.58	2,516,888.42	
Remuneraciones al personal de Carácter Transitorio	669,126.00	-	669,126.00	821,943.01	821,943.01	-152,817.01	
Remuneraciones Adicionales y Especiales	3,709,239.00	-	3,709,239.00	4,111,681.86	4,111,681.86	-402,442.86	
Seguridad Social	465,377.00	-	465,377.00	1,177,726.10	1,177,726.10	-712,349.10	
Otras prestaciones Sociales y Economicas	511,580.00	-	511,580.00	290,778.99	290,778.99	220,801.01	
Previsiones	-	-	-	-	-	0.00	
Pago de Estímulos al Servidor Público	-	-	-	207,900.00	207,900.00	-207,900.00	
<b>Materiales y Suministros</b>	<b>8,166,738.00</b>	-	<b>8,166,738.00</b>	<b>9,096,554.25</b>	<b>9,096,554.25</b>	<b>929,816.25</b>	
Materiales de Administración, Emisión de Documentos y Artículos Oficiales	1,074,635.00	-	1,074,635.00	1,355,348.03	1,355,348.03	-280,713.03	
Alimentos y Utensilios	692,478.00	-	692,478.00	901,724.41	901,724.41	-209,246.41	
Materias Primas y materiales de Producción y Comercialización	-	-	-	-	-	-	
Materiales y Artículos de Construcción y de Reparación	1,718,074.00	-	1,718,074.00	1,664,961.46	1,664,961.46	53,112.54	
Productos Químicos, Farmacéuticos y de Laboratorio	17,542.00	-	17,542.00	137,348.24	137,348.24	-119,806.24	
Combustibles, Lubrificantes y Aditivos	3,805,346.00	-	3,805,346.00	3,995,680.64	3,995,680.64	-190,334.64	
Vestuario, Blancos, Prendas de Producción y Artículos Deportivos	507,092.00	-	507,092.00	663,304.19	663,304.19	-156,212.19	
Materiales y Suministros para Seguridad	-	-	-	12,006.00	12,006.00	-12,006.00	
Herramientas, Refacciones y Accesorios Menores	351,571.00	-	351,571.00	366,181.28	366,181.28	-14,610.28	
<b>Servicios Generales</b>	<b>15,233,110.00</b>	-	<b>15,233,110.00</b>	<b>16,508,773.66</b>	<b>16,508,773.66</b>	<b>1,275,663.66</b>	
Servicios Básicos	5,273,767.00	-	5,273,767.00	4,044,010.96	4,044,010.96	1,229,756.04	
Servicios de Arrendamiento	1,349,152.00	-	1,349,152.00	2,468,684.36	2,468,684.36	-1,119,532.36	
Servicios Profesionales, Científicos, Técnicos y Otros Servicios	653,338.00	-	653,338.00	732,572.32	732,572.32	-79,234.32	
Servicios Financieros, Bancarios y Comerciales	263,601.00	-	263,601.00	267,217.44	267,217.44	-3,616.44	
Servicios de Instalación, Reparación, Mantenimiento y Conservación	4,757,519.00	-	4,757,519.00	2,890,669.50	2,890,669.50	1,866,849.50	
Servicios de Comunicación Social y Publicidad	124,629.00	-	124,629.00	27,360.00	27,360.00	97,269.00	
Servicio de Traslado y Viáticos	56,900.00	-	56,900.00	12,249.56	12,249.56	44,650.44	
Servicios Oficiales	2,265,670.00	-	2,265,670.00	5,082,441.97	5,082,441.97	-2,816,771.97	
Otros Servicios Generales	488,534.00	-	488,534.00	983,567.55	983,567.55	-495,033.55	
<b>Total del Gasto Hoja 1</b>	<b>48,282,227.00</b>	-	<b>48,282,227.00</b>	<b>49,225,526.45</b>	<b>49,225,526.45</b>	<b>943,299.45</b>	



LIC. MAYRA ABRIL  
PRESIDENTE MUNICIPAL  
2021-2024

C. MIGUEL ÁNGEL GUTIÉRREZ  
TESORERER MUNICIPAL  
2021-2024

C. IGNACIO RODRIGUEZ  
SINDICO MUNICIPAL  
2021-2024

DR. GONZALEZ N.L.

DR. GONZALEZ N.L.

DR. GONZALEZ N.L.



Informe de Avance de Gestion Financiera al cuarto trimestre del Ejercicio Fiscal 2023

Municipio de Doctor González, N.L.

Estado Analítico del Ejercicio del presupuesto de Egresos

Clasificación por objeto del Gasto (Capítulo y Concepto)

(pesos)

Del 01 de Enero al 31 de Diciembre de 2023

Concepto	Egresos					
	Aprobado 1	Ampliaciones/ Reducciones) 2	Egresos Modificado 3=(1+2)	Devengado 4	Pagado 5	Subejercicio 6=(3-4)
Transferencias, Asignaciones, Subsidios y Otras Ayudas	4,400,802.00	-	4,400,802.00	1,753,563.69	1,753,563.69	2,647,238.31
Transferencias Internas y Asignaciones al Sector Publico	-	-	-	-	-	-
Transferencias al Resto del Sector Publico	-	-	-	-	-	-
Subsidios y Subvenciones	-	-	-	-	-	-
Ayudas Sociales	4,400,802.00	-	4,400,802.00	1,753,563.69	1,753,563.69	2,647,238.31
Pensiones y Jubilaciones	-	-	-	-	-	-
Transferencias a Fideicomisos, Mandatos y Analogos	-	-	-	-	-	-
Transferencias a la Seguridad Social	-	-	-	-	-	-
Donativos	-	-	-	-	-	-
Transferencias al Exterior	-	-	-	-	-	-
<b>Bienes Muebles, Inmuebles e Intangibles</b>	<b>883,448.00</b>	<b>-</b>	<b>883,448.00</b>	<b>4,354,097.69</b>	<b>4,354,097.69</b>	<b>3,470,649.69</b>
Mobiliario y Equipo de Administración	475,700.00	-	475,700.00	153,481.72	153,481.72	322,218.28
Mobiliario y Equipo Educativo y Recreativo	-	-	-	100,300.00	100,300.00	-100,300.00
Equipo e Instrumental Médico y de Laboratorio	135,916.00	-	135,916.00	990.00	990.00	134,926.00
Veiculos y Equipo de Transporte	271,832.00	-	271,832.00	3,708,400.01	3,708,400.01	-3,436,568.01
Equipo de Defensa y Seguridad	-	-	-	353,128.00	353,128.00	-353,128.00
Maquinaria, Otros Equipos y Herramientas	-	-	-	37,797.96	37,797.96	-37,797.96
Activos Biológicos	-	-	-	-	-	0.00
Infraestructura	-	-	-	-	-	0.00
Activos Intangibles	-	-	-	-	-	0.00
Terrenos	7,717,389.00	-	7,717,389.00	-	-	0.00
<b>Inversión Pública</b>	<b>7,717,389.00</b>	<b>-</b>	<b>7,717,389.00</b>	<b>8,996,972.64</b>	<b>8,996,972.64</b>	<b>-1,279,583.64</b>
Obra Publica en Bienes de Dominio Público	4,999,051.00	-	4,999,051.00	5,735,971.53	5,735,971.53	-736,920.53
Obra Publica en Bienes Proprios	2,718,338.00	-	2,718,338.00	3,261,001.11	3,261,001.11	-542,663.11
Edificios no residenciales	-	-	-	-	-	0.00
Terrenos	-	-	-	-	-	0.00
<b>Total del Gasto Hoja 1+2</b>	<b>61,283,866.00</b>	<b>-</b>	<b>61,283,866.00</b>	<b>64,330,160.47</b>	<b>64,330,160.47</b>	<b>3,046,294.47</b>

LIC. MAYRA ABRIGO MONTENAYOR  
PRESIDENCIA MUNICIPAL  
PRESIDENTE MUNICIPAL  
2021-2024

C. MIGUEL ANGEL GUTIERREZ CAVARRIA  
TESORERO MUNICIPAL  
TESORERIA MUNICIPAL  
DR. GONZALEZ N.L.  
2021-2024

C. IGNACIO RODRIGUEZ ARRIENTOS  
SINDICO MUNICIPAL  
SINDICATURA  
2021-2024

Informe de Avance de Gestion Financiera al cuarto trimestre del Ejercicio Fiscal 2023

Municipio de Doctor González, N.L.

Estado Analítico del Ejercicio del presupuesto de Egresos  
Clasificación por objeto del Gasto (Capítulo y Concepto)

(pesos)

Del 01 de Enero al 31 de Diciembre de 2023

Concepto	Egresos					
	Aprobado 1	Ampliaciones/ (Reducciones) 2	Egresos Modificado 3=(1+2)	Devengado 4	Pagado 5	Subejercicio 6=(3-4)
Inversiones Financieras y Otras Provisiones	-	-	-	-	-	-
Inversiones para el Fomento de Actividades Productivas	-	-	-	-	-	-
Acciones y Participaciones de Capital	-	-	-	-	-	-
Compra de Títulos y Valores	-	-	-	-	-	-
Concesion de Préstamos	-	-	-	-	-	-
Inversiones en Fideicomiso y Mandatos	-	-	-	-	-	-
Otras Inversiones Financieras	-	-	-	-	-	-
Provisiones para Contingencias y otras Erogaciones Especiales	-	-	-	-	-	-
Participaciones y Aportaciones	-	-	-	-	-	-
Participaciones	-	-	-	-	-	-
Aportaciones	-	-	-	-	-	-
Convenios	-	-	-	-	-	-
Deuda Pública	-	-	-	-	-	-
Amortización de la Deuda Pública	-	-	-	-	-	-
Intereses de la Deuda Pública	-	-	-	-	-	-
Comisión de la Deuda Pública	-	-	-	-	-	-
Gastos de la deuda Publica	-	-	-	-	-	-
Costo por Coberturas	-	-	-	-	-	-
Apoyos Financieros	-	-	-	-	-	-
adeudados de Ejercicios Fiscales Anteriores (Años)	-	-	-	-	-	-
<b>Total del Gasto Hoja 1+2+3</b>	<b>61,283,866.00</b>	<b>-</b>	<b>61,283,866.00</b>	<b>64,330,160.47</b>	<b>64,330,160.47</b>	<b>3,046,294.47</b>

  
PRESIDENCIA MUNICIPAL  
LIC. MAYRA ÁBREO  
PRESIDENTE MUNICIPAL  
2021-2024

  
PRESIDENCIA MUNICIPAL  
C. MIGUEL ÁNGEL GUTIÉRREZ  
TESORERO MUNICIPAL  
DR. GONZÁLEZ N.L.  
2021-2024

  
SINDICATURA MUNICIPAL  
C. IGNACIO RODRÍGUEZ  
SINDICO MUNICIPAL  
DR. GONZÁLEZ N.L.  
2021-2024



Municipio de Doctor González, N.L.  
 Informe de Avance de Gestion Financiera al cuarto trimestre del Ejercicio Fiscal 2023  
 Estado Analítico del Ejercicio del Presupuesto de Egresos  
 Clasificación Administrativa  
 Del 01 de Enero al 31 de Diciembre de 2023

Concepto	Egresos					
	Aprobado 1	Ampliaciones/ (Reducciones) 2	Egresos Modificado 3=(1+2)	Devengado 4	Pagado 5	Subejercicio 6=(3-4)
MUNICIPIO DOCTOR GONZALEZ, N.L.	61,283,866.00	-	61,283,866.00	64,330,160.47	64,330,160.47	3,046,294.47
Total del Gasto	61,283,866.00	-	61,283,866.00	64,330,160.47	64,330,160.47	3,046,294.47

  
 LIC. MAYRA ÁBREU  
 PRESIDENTE MUNICIPAL  
 2021-2024

  
 C. MIGUEL ÁNGEL DUTIÉ  
 TESORERER MUNICIPAL  
 DR. GONZÁLEZ N.L.  
 2021-2024

  
 C. IGNACIO RODRÍGUEZ  
 SINDICO MUNICIPAL  
 DR. GONZÁLEZ N.L.  
 2021-2024

Municipio de Doctor González, N.L.

Informe de Avance de Gestion Financiera al cuarto trimestre del Ejercicio Fiscal 2023

Estado Analítico del Ejercicio del Presupuesto de Egresos

Clasificación Económica (por Tipo de Gasto)

Del 01 de Enero al 31 de Diciembre de 2023

Concepto	Egresos					
	Aprobado 1	Ampliaciones/ (Reducciones) 2	Egresos Modificado 3=(1+2)	Devengado 4	Pagado 5	Subejercicio 6=(3- 4)
Gasto Corriente	52,683,029.00	-	52,683,029.00	50,979,090.14	50,979,090.14	1,703,938.86
Gasto de Capital	8,600,837.00	-	8,600,837.00	13,351,070.33	13,351,070.33	4,750,233.33
Amortización de la Deuda y Disminución de Pasivos	-	-	-	-	-	-
<b>Total del Gasto</b>	<b>61,283,866.00</b>	<b>-</b>	<b>61,283,866.00</b>	<b>64,330,160.47</b>	<b>64,330,160.47</b>	<b>3,046,294.47</b>


PRESIDENCIA MUNICIPAL  
**L.C. MAYRA ÁBREO**  
 2021-2024  
 PRESIDENTE MUNICIPAL


PRESIDENCIA MUNICIPAL  
**C. MIGUEL ÁNGEL GUTIÉRREZ**  
 2021-2024  
 TESORERO MUNICIPAL


SINDICATURA MUNICIPAL  
**C. IGNACIO RODRÍGUEZ**  
 2021-2024  
 SINDICO MUNICIPAL



Municipio de Doctor González, N.L.  
**Informe de Avance de Gestión Financiera al cuarto trimestre del Ejercicio Fiscal 2023**  
 Estado Analítico del Ejercicio del Presupuesto de Egresos  
 Clasificación Funcional (Finalidad y Función)  
 Del 01 de Enero al 31 de Diciembre de 2023

Concepto	Egresos					
	Aprobado 1	Ampliaciones/ (Reducciones) 2	Egresos Modificado 3=(1+2)	Devengado 4	Pagado 5	Subejercicio 6=(3-4)
Gobierno	61,283,866.00	-	61,283,866.00	64,330,160.47	64,330,160.47	3,046,294.47
Legislación	-	-	-	-	-	-
Justicia	-	-	-	-	-	-
Coordinación Política de Gobierno	61,283,866.00	-	61,283,866.00	64,330,160.47	64,330,160.47	3,046,294.47
Relaciones Exteriores	-	-	-	-	-	-
Asuntos Financieros y Hacendarios	-	-	-	-	-	-
Seguridad Nacional	-	-	-	-	-	-
Asuntos de orden Público y Seguridad Interior	-	-	-	-	-	-
Otros Servicios Generales	-	-	-	-	-	-
Desarrollo Social	-	-	-	-	-	-
Protección Ambiental	-	-	-	-	-	-
Vivienda y Servicios de la Comunidad	-	-	-	-	-	-
Salud	-	-	-	-	-	-
Recreación Cultura y otras Manifestaciones Sociales	-	-	-	-	-	-
Educación Protección Social	-	-	-	-	-	-
Otros Asuntos Sociales	-	-	-	-	-	-
Desarrollo Económico	-	-	-	-	-	-
Asuntos Económicos, Comerciales y Laborales en General	-	-	-	-	-	-
Agricultura, Silvicultura, Pesca y Caza	-	-	-	-	-	-
Combustibles y Energía	-	-	-	-	-	-
Minería, Manufacturas y Construcción	-	-	-	-	-	-
Transporte	-	-	-	-	-	-
Comunicaciones	-	-	-	-	-	-
Turismo	-	-	-	-	-	-
Ciencia, Tecnología e Innovación	-	-	-	-	-	-
Otras Industrias y otros Asuntos Económicos	-	-	-	-	-	-
Otras no Clasificadas en Funciones Anteriores	-	-	-	-	-	-
Transacciones de la Deuda Pública/Costo Financiero de la Deuda	-	-	-	-	-	-
Transferencias y Aportaciones entre Diferentes Niveles y Ordenes de Gobierno	-	-	-	-	-	-
Sanearamiento del Sistema Financiero	-	-	-	-	-	-
Adeudos de Ejercicios Fiscales Anteriores	-	-	-	-	-	-
<b>Total del Gasto</b>	<b>61,283,866.00</b>	<b>-</b>	<b>61,283,866.00</b>	<b>64,330,160.47</b>	<b>64,330,160.47</b>	<b>3,046,294.47</b>

  
 PRESIDENCIA MUNICIPAL  
 L.C. MAYRA ABRIGO MONTMAYOR  
 2021-2024  
 PRESIDENTE MUNICIPAL

  
 PRESIDENCIA MUNICIPAL  
 C. MIGUEL ÁNGEL GUTIÉRREZ DE LA PARRA  
 TESORERO MUNICIPAL  
 2021-2024

  
 SINDICATURA  
 C. IGNACIO RODRÍGUEZ ARRIETAS  
 SINDICO MUNICIPAL  
 2021-2024

Municipio de Doctor González, N.L.

Informe de Avance de Gestion Financiera al cuarto trimestre del Ejercicio Fiscal 2023

Gasto por Categoría Programática

Del 01 de Enero al 31 de Diciembre de 2023

Concepto	Egresos					
	Aprobado 1	Ampliaciones/ (Reducciones) 2	Egresos Modificado 3 = (1+2)	Devengado 4	Pagado 5	Subejercicio 6 = (3 - 4)
Programas	-	-	-	-	-	-
Subsidios: Sector Social y Privado o Entidades Federativas y Municipios	-	-	-	-	-	-
Sujetos o Reglas de Operación	-	-	-	-	-	-
Otros Subsidios	-	-	-	-	-	-
Desempeño de las Funciones	61,283,866.00	-	61,283,866.00	64,330,160.47	64,330,160.47	3,046,294.47
Prestación de Servicios Públicos	61,283,866.00	-	61,283,866.00	64,330,160.47	64,330,160.47	3,046,294.47
Provisión de Bienes Públicos	-	-	-	-	-	-
Planeación, seguimiento y evaluación políticas públicas	-	-	-	-	-	-
Promoción y fomento	-	-	-	-	-	-
Regulación y supervisión	-	-	-	-	-	-
Funciones de las Fuerzas Armadas (Únicamente Gobierno Federal)	-	-	-	-	-	-
Específicos	-	-	-	-	-	-
Proyectos de Inversión	-	-	-	-	-	-
Administrativos y de Apoyo	-	-	-	-	-	-
Apoyo al proceso presupuestario y para mejorar la eficiencia Institucional	-	-	-	-	-	-
Apoyo a la función pública y al mejoramiento de la gestión	-	-	-	-	-	-
Operaciones ajenas	-	-	-	-	-	-
Compromisos	-	-	-	-	-	-
Obligaciones de cumplimiento de resolución Jurisdiccional	-	-	-	-	-	-



Desastres Naturales

Obligaciones

Pensiones y jubilaciones

Aportaciones a la seguridad social

Aportaciones a fondos de estabilización

Aportaciones a fondos de inversión y restructura de pensiones

Programas de Gasto Federalizado (Gobierno Federal)

Gasto Federalizado

Participaciones a entidades federativas y municipios

Costo financiero, deuda o apoyo de deudores y ahorradores de la banca

Adeudos de ejercicios fiscales anteriores

Total del Gasto

-	-	-	-	-	-
-	-	-	-	-	-
-	-	-	-	-	-
-	-	-	-	-	-
-	-	-	-	-	-
-	-	-	-	-	-
-	-	-	-	-	-
-	-	-	-	-	-
-	-	-	-	-	-
-	-	-	-	-	-
61,283,866.00	-	61,283,866.00	64,330,160.47	64,330,160.47	- 3,046,294.47

PRESIDENCIA MUNICIPAL

DR. GONZALEZ M.L.  
LIC. MAYRA ABREGO MONTENAYOR

PRESIDENTE MUNICIPAL

PRESIDENCIA MUNICIPAL

DR. GONZALEZ M.L.  
C. MIGUEL ÁNGEL GUTIERREZ VARRIA

TESORERÍA MUNICIPAL  
DR. GONZALEZ M.L.  
2021-2024

PRESIDENCIA MUNICIPAL


DR. GONZALEZ M.L.  
C. IGNACIO RODRIGUEZ BARRIENTOS

SINDICO MUNICIPAL

Municipio de Doctor González, N.L.  
 Informe de Avance de Gestión Financiera al cuarto trimestre del Ejercicio Fiscal 2023  
 Endeudamiento Neto  
 Del 01 de Enero al 31 de Diciembre de 2023

Identificación del Crédito o Instrumento	Colocación		Amortización	Endeudamiento neto
	A	B		
Créditos Bancarios				
NO APLICA				
Total de Créditos Bancarios	0	0	0	0
Otros Instrumentos de Deuda				
Total de otros Instrumentos de Deuda	0	0	0	0

  
 LIC. MAYRA ABREGO  
 DR. GONZÁLEZ N.L.  
 PRESIDENTE MUNICIPAL 2024

  
 C. MIGUEL ÁNGEL GUTIÉRREZ  
 TESORERÍA MUNICIPAL  
 TESORERO MUNICIPAL  
 2021-2024

  
 C. IGNACIO RODRÍGUEZ  
 DR. GONZÁLEZ N.L.  
 SINDICO MUNICIPAL 2024





Municipio de Doctor González, N.L.  
Informe de Avance de Gestión Financiera al cuarto trimestre del Ejercicio Fiscal 2023

Estado de Situación Financiera Detallado - LDF

Del 01 de Enero al 31 de Diciembre de 2023 y del 01 de Enero al 31 de Diciembre de 2022

(PESOS)

Concepto (c)	31 de Diciembre de 2023	31 de Diciembre de 2022	Concepto (c)	31 de Diciembre de 2023	31 de Diciembre de 2022
<b>ACTIVO</b>			<b>PASIVO</b>		
<b>Activo Circulante</b>			<b>Pasivo Circulante</b>		
a. Efectivo y Equivalentes (a=a1+a2+a3+a4+a5+a6+a7)	6,399,100.65	5,939,267.43	a. Cuentas por Pagar a Corto Plazo (a=a1+a2+a3+a4+a5+a6+a7+a8+a9)	10,980,636.36	8,211,447.53
a1) Efectivo	65,000.00	50,000.00	a1) Servicios Personales por Pagar a Corto Plazo	-	-
a2) Bancos/Tesorería	3,708,524.50	4,752,091.08	a2) Proveedores por Pagar a Corto Plazo	2,526,663.09	1,028,458.61
a3) Bancos/Dependencias y Otros	-	-	a3) Contratistas por Obras Públicas por Pagar a Corto Plazo	-	-
a4) Inversiones Temporales (Hasta 3 meses)	-	-	a4) Participaciones y Aportaciones por Pagar a Corto Plazo	-	-
a5) Fondos con Afectación Específica	2,625,576.15	1,137,176.35	a5) Transferencias Otorgadas por Pagar a Corto Plazo	-	-
a6) Depósitos de Fondos de Terceros en Garantía y/o Administración	-	-	a6) Intereses, Comisiones y Otros Gastos de la Deuda Pública por Pagar a Corto Plazo	-	-
a7) Otros Efectivos y Equivalentes	-	-	a7) Retenciones y Contribuciones por Pagar a Corto Plazo	7,342,787.27	7,180,988.92
b. Derechos a Recibir Efectivo o Equivalentes (b=b1+b2+b3+b4+b5+b6+b7)	2,305,592.62	2,304,739.69	a8) Devoluciones de la Ley de Ingresos por Pagar a Corto Plazo	-	-
b1) Inversiones Financieras de Corto Plazo	-	-	a9) Otras Cuentas por Pagar a Corto Plazo	1,111,186.00	2,000.00
b2) Cuentas por Cobrar a Corto Plazo	-	-	b. Documentos por Pagar a Corto Plazo (b=b1+b2+b3)	-	-
b3) Deudores Diversos por Cobrar a Corto Plazo	17,400.00	17,400.00	b1) Documentos Comerciales por Pagar a Corto Plazo	-	-
b4) Ingresos por Recuperar a Corto Plazo	-	-	b2) Documentos con Contratistas por Obras Públicas por Pagar a Corto Plazo	-	-
b5) Deudores por Anticipos de la Tesorería a Corto Plazo	0.01	-	b3) Otros Documentos por Pagar a Corto Plazo	-	-
b6) Préstamos Otorgados a Corto Plazo	-	-	c. Porción a Corto Plazo de la Deuda Pública a Largo Plazo (c=c1+c2)	-	-
b7) Otros Derechos a Recibir Efectivo o Equivalentes a Corto Plazo	2,288,192.63	2,287,339.70	c1) Porción a Corto Plazo de la Deuda Pública	-	-
c. Derechos a Recibir Bienes o Servicios (c=c1+c2+c3+c4+c5)	-	-	c2) Porción a Corto Plazo de Arrendamiento Financiero	-	-
c1) Anticipo a Proveedores por Adquisición de Bienes y Prestación de Servicios a Corto Plazo	-	-	d. Títulos y Valores a Corto Plazo	-	-
c2) Anticipo a Proveedores por Adquisición de Bienes Inmuebles y Muebles a Corto Plazo	-	-	e. Pasivos Diferidos a Corto Plazo (e=e1+e2+e3)	-	-



c3) Anticipo a Proveedores por Adquisición de Bienes Intangibles a Corto Plazo	-	-	-	e1) Ingresos Cobrados por Adelantado a Corto Plazo	-	-
c4) Anticipo a Contratistas por Obras Públicas a Corto Plazo	-	-	-	e2) Intereses Cobrados por Adelantado a Corto Plazo	-	-
c5) Otros Derechos a Recibir Bienes o Servicios a Corto Plazo	-	-	-	e3) Otros Pasivos Diferidos a Corto Plazo	-	-
d. Inventarios (d=d1+d2+d3+d4+d5)	-	-	-	f. Fondos y Bienes de Terceros en Garantía y/o Administración a Corto Plazo (f=f1+f2+f3+f4+f5+f6)	-	-
d1) Inventario de Mercancías para Venta	-	-	-	f1) Fondos en Garantía a Corto Plazo	-	-
d2) Inventario de Mercancías Terminadas	-	-	-	f2) Fondos en Administración a Corto Plazo	-	-
d3) Inventario de Mercancías en Proceso de Elaboración	-	-	-	f3) Fondos Contingentes a Corto Plazo	-	-
d4) Inventario de Materias Primas, Materiales y Suministros para Producción	-	-	-	f4) Fondos de Fideicomisos, Mandatos y Contratos Análogos a Corto Plazo	-	-
d5) Bienes en Tránsito	-	-	-	f5) Otros Fondos de Terceros en Garantía y/o Administración a Corto Plazo	-	-
e. Almacenes	-	-	-	f6) Valores y Bienes en Garantía a Corto Plazo	-	-
f. Estimación por Pérdida o Deterioro de Activos Circulantes (f=f1+f2)	-	-	-	g. Provisiones a Corto Plazo (g=g1+g2+g3)	-	-
f1) Estimaciones para Cuentas Incobrables por Derechos a Recibir Efectivo o Equivalentes	-	-	-	g1) Provisión para Demandas y Juicios a Corto Plazo	-	-
f2) Estimación por Deterioro de Inventarios	-	-	-	g2) Provisión para Contingencias a Corto Plazo	-	-
g. Otros Activos Circulantes (g=g1+g2+g3+g4)	-	-	-	g3) Otras Provisiones a Corto Plazo	-	-
g1) Valores en Garantía	-	-	-	h. Otros Pasivos a Corto Plazo (h=h1+h2+h3)	-	-
g2) Bienes en Garantía (excluye depósitos de fondos)	-	-	-	h1) Ingresos por Clasificar	-	-
g3) Bienes Derivados de Embargos, Decomisos, Aseguramientos y Dación en Pago	-	-	-	h2) Recaudación por Participar	-	-
g4) Adquisición con Fondos de Terceros	-	-	-	h3) Otros Pasivos Circulantes	-	-
<b>IA. Total de Activos Circulantes (IA = a + b + c + d + e + f + g)</b>	<b>8,704,693.27</b>	<b>8,244,007.12</b>	<b>10,980,636.36</b>	<b>IIA. Total de Pasivos Circulantes (IIA = a + b + c + d + e + f + g + h)</b>	<b>8,211,447.53</b>	<b>8,211,447.53</b>
<b>Activo No Circulante</b>				<b>Pasivo No Circulante</b>		
a. Inversiones Financieras a Largo Plazo	-	-	-	a. Cuentas por Pagar a Largo Plazo	-	-
b. Derechos a Recibir Efectivo o Equivalentes a Largo Plazo	-	-	-	b. Documentos por Pagar a Largo Plazo	-	-
c. Bienes Inmuebles, Infraestructura y Construcciones en Proceso	31,105,768.21	22,108,795.57	-	c. Deuda Pública a Largo Plazo	-	-
d. Bienes Muebles	18,397,111.44	14,043,013.75	-	d. Pasivos Diferidos a Largo Plazo	-	-
e. Activos Intangibles	-	-	-	e. Fondos y Bienes de Terceros en Garantía y/o en Administración a Largo Plazo	-	-

f. Depreciación, Deterioro y Amortización Acumulada de Bienes	-	9,024,359.15	-	9,024,359.15	f. Provisiones a Largo Plazo	-	-
g. Activos Diferidos	-	-	-	-	II B. Total de Pasivos No Circulantes (II B = a + b + c + d + e + f)	-	-
h. Estimación por Pérdida o Deterioro de Activos no Circulantes	-	-	-	-	II. Total del Pasivo (II = IIA + II B)	10,980,636.36	8,211,447.53
i. Otros Activos no Circulantes	-	-	-	-	<b>HACIENDA PÚBLICA/PATRIMONIO</b>		
IB. Total de Activos No Circulantes (IB = a + b + c + d + e + f + g + h + i)	40,478,520.50	40,478,520.50	27,127,450.17	27,127,450.17	IIIA. Hacienda Pública/Patrimonio Contribuido (IIIA = a + b + c)	-	-
I. Total del Activo (I = IA + IB)	49,183,213.77	49,183,213.77	35,371,457.29	35,371,457.29	a. Aportaciones	-	-
					b. Donaciones de Capital	-	-
					c. Actualización de la Hacienda Pública/Patrimonio	-	-
					IIIB. Hacienda Pública/Patrimonio Generado (IIIB = a + b + c + d + e)	38,202,577.41	27,160,009.76
					a. Resultados del Ejercicio (Ahorro/ Desahorro)	12,754,159.48	-
					b. Resultados de Ejercicios Anteriores	25,448,417.93	27,160,009.76
					c. Revalúo	-	-
					d. Reservas	-	-
					e. Rectificaciones de Resultados de Ejercicios Anteriores	-	-
					IIIC. Exceso o Insuficiencia en la Actualización de la Hacienda Pública/Patrimonio (IIIC=a+b)	-	-
					a. Resultado por Posición Monetaria	-	-
					b. Resultado por Tenencia de Activos no Monetarios	-	-
					IIII. Total Hacienda Pública/Patrimonio (IIII = IIIA + IIIB + IIIC)	38,202,577.41	27,160,009.76
					IV. Total del Pasivo y Hacienda Pública/Patrimonio (IV = II + IIII)	10,980,636.36	35,371,457.29

  
 LIC. MAYRA ÁBREGO MENDOZA  
 DR. GONZÁLEZ N.L.  
 PRESIDENTE MUNICIPAL 2021-2024

  
 C. MIGUEL ÁNGEL GUTIÉRREZ CHAVARRIA  
 TESORERO MUNICIPAL  
 DR. GONZÁLEZ N.L.  
 2021-2024

  
 C. IGNACIO RODRÍGUEZ ORTIZ  
 SINDICATO MUNICIPAL  
 DR. GONZÁLEZ N.L.  
 2021-2024



**Municipio de Doctor González, N.L.**  
**Informe de Avance de Gestión Financiera al cuarto trimestre del Ejercicio Fiscal 2023**  
**Estado Analítico de la Deuda y Otros Pasivos-LDF**

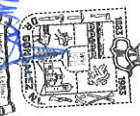
**Del 01 de Enero al 31 de Diciembre de 2023 y del 01 de Enero al 31 de Diciembre de 2022**  
(Pesos)


Denominación de las Deudas	Saldo al 31 de Diciembre 2022	Disposiciones del Periodo (e)	Amortizaciones del Periodo (f)	Revaluaciones, Reclasificaciones y otros Ajustes (g)	Saldo Final del Periodo (h) H=d+e+f+g	Pago de Intereses del Periodo (i)	Pago de Comisiones y demás costos asociados durante el Periodo
<b>1. Deuda Pública (1=A+B)</b>	-	-	-	-	-	-	-
<b>A. Corto Plazo (A=a1+a2+a3)</b>	-	-	-	-	-	-	-
Deuda Interna	-	-	-	-	-	-	-
a1) Instituciones de Crédito	-	-	-	-	-	-	-
a2) Títulos y Valores:	-	-	-	-	-	-	-
a3) Arrendamientos Financieros	-	-	-	-	-	-	-
<b>B. Largo Plazo (B=b1+b2+b3)</b>	-	-	-	-	-	-	-
b1) Instituciones de Crédito	-	-	-	-	-	-	-
b2) Títulos y Valores:	-	-	-	-	-	-	-
b3) Arrendamientos Financieros	-	-	-	-	-	-	-
<b>2. Otros Pasivos:</b>	8,211,447.53	80,476,456.86	83,245,645.69	-	10,980,636.36	-	-
<b>3. Total Deuda y Otros Pasivos (3=1+2)</b>	8,211,447.53	80,476,456.86	83,245,645.69	-	10,980,636.36	-	-
<b>4.- Deuda Contingente (Informativo)</b>	-	-	-	-	-	-	-
A. Deuda Contingente 1	-	-	-	-	-	-	-
B. Deuda Contingente 1	-	-	-	-	-	-	-
C. Deuda Contingente XXX	-	-	-	-	-	-	-
<b>5.- Valor de Instrumentos Bono cupon Cero 2 (Informativo)</b>	-	-	-	-	-	-	-
A. Instrumento Bono Cupon Cero 1	-	-	-	-	-	-	-
B. Instrumento Bono Cupon Cero 2	-	-	-	-	-	-	-
C. Instrumento Bono Cupon Cero XX	-	-	-	-	-	-	-
	8,211,447.53	80,476,456.86	83,245,645.69	-	10,980,636.36	-	-

1 Se refiere a cualquier financiamiento sin fuente o garantía de pago definida, que sea asumida de manera solidaria o subsidiaria por las entidades Federativas con sus Municipios, organismos descentralizados y empresas en participación estatal mayoritaria y fidecomisos, locales o municipales, y por los Municipios con sus respectivos organismos descentralizados y empresas de participación municipal mayoritaria

2 Se refiere al valor del Bono Cupon Cero que respalda el pago de los Créditos asociados al mismo

Obligaciones a Corto Plazo (K)	Monto Contratado (l)	Plazo Pactado (m)	Tasa de Interés (n)	Comisiones y Costos Relacionados (o)	Tasa Efectiva (p)
<b>6. Obligaciones a Corto Plazo (Informativo)</b>					
A. Crédito 1					
B. Crédito 2					
C. Crédito XX					


  
**Presidencia Municipal**  
**DR. GONZÁLEZ N.L.**  
**2021-2024**  
**LC. MAYRA ABREGO**  
**PRESIDENTE MUNICIPAL**

  
**Tesorero Municipal**  
**DR. GONZÁLEZ N.L.**  
**2021-2024**  
**C. MIGUEL ÁNGEL GUEBRES CHAVARRIA**  
**TESORERO MUNICIPAL**

  
**Sindicatura**  
**DR. GONZÁLEZ N.L.**  
**2021-2024**  
**C. IGNACIO RODRÍGUEZ BARRANTERÍA**  
**SINDICO MUNICIPAL**

**Municipio de Doctor González, N.L.**  
**Informe de Avance de Gestion Financiera al cuarto trimestre del Ejercicio Fiscal 2023**  
**Informe Analítico de Obligaciones Diferentes de Financiamiento-LDF**  
**Del 01 de Enero al 31 de Diciembre de 2023 y del 01 de Enero al 31 de Diciembre de 2022**  
(Pesos)

Denominación de las Obligaciones Diferentes de Financiamiento (c)	Fecha del Contrato (d)	Fecha de inicio de operación del proyecto (e)	Fecha de vencimiento (f)	Monto de la Inversión pactado (g)	Plazo Pactado (h)	Monto promedio mensual del pago de la contraprestación (i)	Monto promedio mensual del pago de la contraprestación correspondiente al pago de inversión (j)	Monto pagado de la inversión al 30 de Junio de 2021 (k)	Monto pagado de la inversión actualizado al 30 de Junio de 2021 (l)	Saldo pendiente por pagar de la inversión al 30 de Junio de 2021(m=g-l)
<b>NO APLICA</b>										
<b>A. Asociaciones Publico privadas (APP's) A=a+b+c+d)</b>	0	0	0	0	0	0	0	0	0	0
a) APP1	0	0	0	0	0	0	0	0	0	0
b) APP2	0	0	0	0	0	0	0	0	0	0
c) APP3	0	0	0	0	0	0	0	0	0	0
d)APP XX	0	0	0	0	0	0	0	0	0	0
<b>B. Otros instrumentos (B=a+b+c+d)</b>	0	0	0	0	0	0	0	0	0	0
a) Otro Instrumento 1	0	0	0	0	0	0	0	0	0	0
b) Otro Instrumento 2	0	0	0	0	0	0	0	0	0	0
c) Otro Instrumento 3	0	0	0	0	0	0	0	0	0	0
d) Otro Instrumento XX	0	0	0	0	0	0	0	0	0	0
<b>C. Total de Obligaciones Diferentes de Financiamiento (C=A+B)</b>	0	0	0	0	0	0	0	0	0	0

LIC. MAYRA ABRÉGDO MONTAÑA VOTRAL  
DR. GONZÁLEZ N.L.  
PRESIDENTE MUNICIPAL

C. MIGUEL ÁNGEL GUTIERREZ CHAVARRA  
TESORERO MUNICIPAL  
TESORERIA MUNICIPAL  
DR. GONZÁLEZ N.L.  
2021-2024

C. IGNACIO RODRÍGUEZ BARRILENOS  
SINDICATURA  
DR. GONZÁLEZ N.L.  
SINDICO MUNICIPAL  
2021-2024



**Municipio de Doctor González, N.L.**  
**Informe de Avance de Gestión Financiera al cuarto trimestre del Ejercicio Fiscal 2023**  
**Balance presupuestario LDF-LDF**  
**Del 01 de Enero al 31 de Diciembre de 2023**

Concepto ( c )	Estimado/ Aprobado	Devengado	Recaudado/Pagado
<b>A. Ingresos Totales (A=A1+A2+A3)</b>	<b>61,283,866.00</b>	<b>63,733,249.62</b>	<b>63,733,249.62</b>
A1. Ingresos de libre Disposición	56,386,881.00	58,398,607.58	58,398,607.58
A2. Transferencias Federales Etiquetadas	4,896,985.00	5,334,642.04	5,334,642.04
A3. Financiamiento Neto	-	-	-
<b>B. Egresos presupuestarios (B=B1+B2)</b>	<b>61,283,866.00</b>	<b>64,330,160.47</b>	<b>64,330,160.47</b>
B1. Gasto no Etiquetado (sin incluir Amortización de la Deuda Pública)	56,386,881.00	64,330,160.47	64,330,160.47
B2. Gasto Etiquetado (sin incluir la Deuda Pública)	4,896,985.00	-	-
<b>C. Remanente del Ejercicio Anterior (C=C1+C2)</b>	<b>-</b>	<b>3,865,093.11</b>	<b>3,865,093.11</b>
C1. Remanente de Ingresos de Libre Disposición aplicados al periodo	-	3,865,093.11	3,865,093.11
C2. Remanente de Transferencias Federales Etiquetadas Aplicadas en el periodo	-	-	-
<b>I. Balance Presupuestario (I=A-B+C)</b>	<b>-</b>	<b>4,462,003.96</b>	<b>4,462,003.96</b>
<b>II. Balance Presupuestario sin Financiamiento Neto (II=I-A3)</b>	<b>-</b>	<b>4,462,003.96</b>	<b>4,462,003.96</b>
<b>III. Balance Presupuestario sin Financiamiento Neto y sin Remanentes del Ejercicio Anterior (III=II-C)</b>	<b>-</b>	<b>596,910.85</b>	<b>596,910.85</b>
<b>Concepto</b>	<b>Aprobado</b>	<b>Devengado</b>	<b>Pagado</b>
<b>E. Intereses, Comisiones y Gastos de la Deuda (E=E1+E2)</b>	<b>-</b>	<b>-</b>	<b>-</b>
E1. Intereses, Comisiones y Gastos de la Deuda con Gasto No Etiquetado	-	-	-
E2. Intereses, Comisiones y Gastos de la Deuda con Gasto Etiquetado	-	-	-
<b>IV. Balance primario (IV=III+E)</b>	<b>-</b>	<b>596,910.85</b>	<b>596,910.85</b>
<b>Concepto</b>	<b>Estimado /Aprobado</b>	<b>Devengado</b>	<b>Recaudado/Pagado</b>
<b>F. Financiamiento (F=F1+F2)</b>	<b>-</b>	<b>-</b>	<b>-</b>
F1. Financiamiento con Fuente de Pago de Ingresos libre Disposición	-	-	-
F2. Financiamiento con Fuente de Pago de Transferencias Federales Etiquetadas	-	-	-
<b>G. Amortización de la Deuda (G=G1+G2)</b>	<b>-</b>	<b>-</b>	<b>-</b>
G1. Amortización de la Deuda Pública con Gasto no Etiquetado	-	-	-



G12 Amortización de la Deuda Pública con Gasto Etiquetado	-	-	-	-
<b>A3. Financiamiento Neto (A3=F-G)</b>				

Concepto	Estimado /Aprobado	Devengado	Recaudado/Pagado
A1. Ingresos de Libre Disposición	56,386,881.00	58,398,607.58	58,398,607.58
A3.1 Financiamiento Neto con Fuente de Pago de Ingresos de Libre Disposición (A3.1=F1-G1)	-	-	-
F1. Financiamiento con Fuente de Pago de Ingresos de Libre Disposición	-	-	-
G1. Amortización de la Deuda Pública con Gasto no Etiquetado	-	-	-
B1. Gasto No Etiquetado (sin incluir Amortización de la Deuda Pública)	56,386,881.00	64,330,160.47	64,330,160.47
C1. Remanentes de Ingresos de la Libre Disposición aplicados en el periodo	-	-	-
<b>V. Balance Presupuestario de Recursos Disponibles (V=A1+A3.1 -B1+C1)</b>	-	<b>5,931,552.89</b>	<b>5,931,552.89</b>
<b>VI. Balance Presupuestario de Recursos Disponibles sin financiamiento (V=A1+A3.1 -B1+C1)</b>	-	5,931,552.89	5,931,552.89

Concepto	Estimado /Aprobado	Devengado	Recaudado/Pagado
A2. Transferencias Federales Etiquetadas	4,896,985.00	5,334,642.04	5,334,642.04
A3.2 Financiamiento Neto con fuente de Pago de Transferencias Federales Etiquetadas (A3.2= F2-G2)	-	-	-
F2. Financiamiento con fuente de Pago de Transferencias Federales Etiquetadas	-	-	-
G2. Amortización de la Deuda pública con Gasto Etiquetado	-	-	-
B2. Gasto Etiquetado (sin incluir Amortización de la Deuda Pública)	4,896,985.00	5,334,642.04	5,334,642.04
C2. Remanentes de Transferencias Federales Etiquetadas aplicadas en el periodo	-	-	-
<b>VII. Balance Presupuestario Recursos Etiquetados (VII=A2+A3.2 -B2+C2)</b>	-	-	-
<b>VIII. Balance Presupuestario de recursos Etiquetados sin financiamiento neto (VIII=VII+A3.2)</b>	-	-	-

LIC. MAYRA ABRIL MONTENAYOR  
 DR. GONZALEZ N.L.  
 PRESIDENTE MUNICIPAL

C. MIGUEL ANGEL GUTIERREZ SENA VARRIA  
 TESORERO MUNICIPAL  
 DR. GONZALEZ N.L.  
 2021-2024

C. IGNACIO RODRIGUEZ BARRIENTOS  
 DR. GONZALEZ N.L.  
 SINDICO MUNICIPAL  
 2021-2024

**Municipio de Doctor González, N.L.**  
**Informe de Avance de Gestión Financiera al cuarto trimestre del Ejercicio Fiscal 2023**  
**Estado de Ingresos Detallado**

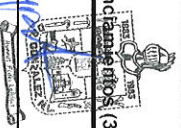
Del 01 de Enero al 31 de Diciembre de 2023  
(Pesos)

Concepto (c)	Ingreso					Diferencia (e)
	Estimado (d)	Ampliaciones y Reducciones	Modificado	Devengado	Recaudado	
<b>Ingresos de Libre Disposición</b>						
A. Impuestos	2,075,903.00	-	2,075,903.00	2,914,394.62	2,914,394.62	838,491.62
B. Cuotas y Aportaciones de Seguridad Social	-	-	-	-	-	-
C. Contribuciones de Mejoras	-	-	-	-	-	-
D. Derechos	309,073.00	-	309,073.00	567,042.26	567,042.26	257,969.26
E. Productos	637,601.00	-	637,601.00	1,529,959.02	1,529,959.02	892,358.02
F. Aprovechamientos	768,343.00	-	768,343.00	658,684.30	658,684.30	109,658.70
G. Ingresos por Ventas de Bienes y Servicios	-	-	-	-	-	-
H. Participaciones y Aportaciones (H=h1+h2+h3+h4+h5+h6+h7+h8+h9+h10+h11)	<b>37,816,735.00</b>	-	<b>37,816,735.00</b>	<b>26,156,802.14</b>	<b>26,156,802.14</b>	<b>11,659,932.86</b>
h1) Fondo general de participaciones	20,214,817.00	-	20,214,817.00	15,872,114.83	15,872,114.83	4,342,702.17
h2) Fondo de Fomento municipal	14,702,430.00	-	14,702,430.00	6,649,496.40	6,649,496.40	8,052,933.60
h3) Fondo de Fiscalización Recaudación	698,946.00	-	698,946.00	878,952.19	878,952.19	180,006.19
h4) Fondo de Compensación	-	-	-	-	-	-
h5) Fondo de Extracción de Hidrocarburos	-	-	-	-	-	-
h6) Impuesto Especial sobre Producción y Servicios	494,413.00	-	494,413.00	505,737.16	505,737.16	11,324.16
h7) 0.136% de la recaudación Federal participable	-	-	-	-	-	-
h8) 3.17% Sobre extracción de petróleo	-	-	-	-	-	-
h9) Gasolina y Diésel	155,899.00	-	155,899.00	172,914.10	172,914.10	17,015.10
h10) Fondo de Impuesto sobre la Renta	1,550,230.00	-	1,550,230.00	2,077,587.46	2,077,587.46	527,357.46
h11) Fondo de Estabilización de los Ingresos de las Entidades Federativas	-	-	-	-	-	-
<b>Incentivos derivados de la Colaboración Fiscal (I=i1+i2+i3+i4+i5)</b>	<b>624,364.00</b>	-	<b>624,364.00</b>	<b>705,928.65</b>	<b>705,928.65</b>	<b>81,564.65</b>
i1) Tenencia o Uso de Vehículos	1,380.00	-	1,380.00	-	-	1,380.00
i2) Fondo de Compensación ISAN	-	-	-	-	-	-
i3) Impuesto Sobre Automóviles Nuevos	592,389.00	-	592,389.00	665,643.43	665,643.43	73,254.43
i4) Fondo de Compensación de Repecos-Intermedios	-	-	-	-	-	-
i5) Derechos de Control Vehicular	30,595.00	-	30,595.00	40,285.22	40,285.22	9,690.22
J. Transferencias	14,154,862.00	-	14,154,862.00	25,003,943.77	25,003,943.77	10,849,081.77
K. Convenios	-	-	-	-	-	-
k1) Otros Convenios y Subsidios	-	-	-	-	-	-
L. Otros Ingresos de libre Disposición (L=l1+l2)	-	-	-	861,852.82	861,852.82	861,852.82
l1) Participaciones en Ingresos locales	-	-	-	-	-	-
l2) Otros Ingresos de Libre Disposición	339,938.00	-	339,938.00	861,852.82	861,852.82	861,852.82
<b>Total de Ingresos de Libre Disposición (I=A+B+C+D+E+F+G+H+I+J+K)</b>	<b>56,386,881.00</b>	-	<b>56,386,881.00</b>	<b>58,398,607.58</b>	<b>58,398,607.58</b>	<b>2,011,726.58</b>
<b>Ingresos Excedentes de Ingresos de Libre Disposición</b>						
<b>Transferencias Federales Etiquetadas</b>						
A. Aportaciones (A=a1+a2+a3+a4+a5+a6+a7+a8)	4,896,985.00	-	4,896,985.00	5,334,642.04	5,334,642.04	437,657.04
a1) Fondo de Aportaciones para la Norma Educativa y Gasto Operativo	-	-	-	-	-	-
a2) Fondo de Aportaciones para los Servicios de Salud	-	-	-	-	-	-
a3) Fondo de Aportaciones para la Infraestructura Social	2,247,965.00	-	2,247,965.00	2,370,526.00	2,370,526.00	122,561.00
a4) Fondo de Aportaciones para el Fortalecimiento de los Municipios y de las Demarcaciones Territoriales del Distrito Federal	2,649,020.00	-	2,649,020.00	2,964,116.04	2,964,116.04	315,096.04
a5) Fondo de Aportaciones Múltiples	-	-	-	-	-	-
a6) Fondo de Aportaciones para la Educación Tecnológica y de Adultos	-	-	-	-	-	-

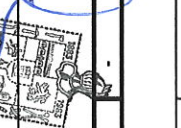


a7) Fondo de Aportaciones para la Seguridad Pública de los Estados y el D.F.	-	-	-	-	-	-	-	-
a8) Fondo de Aportaciones para el Fortalecimiento de las Entidades Federativas	-	-	-	-	-	-	-	-
B. Convenios (B=b1+b2+b3+b4)	-	-	-	-	-	-	-	-
b1) Convenios de protección Social en Salud	-	-	-	-	-	-	-	-
b2) Convenios de Descentralización	-	-	-	-	-	-	-	-
b3) Convenios de Reasignación	-	-	-	-	-	-	-	-
b4) Otros Convenios y Subsidios	-	-	-	-	-	-	-	-
C. Fondos Distintos de Aportaciones (C=c1+c2)	-	-	-	-	-	-	-	-
c1) Fondo para Entidades Federativas y Municipios Productores de Hidrocarburos	-	-	-	-	-	-	-	-
c2) Fondo Minero	-	-	-	-	-	-	-	-
D. Transferencia, Subsidios y Subvenciones, Pensiones y Jubilaciones	-	-	-	-	-	-	-	-
E. Otras Transferencias Federales Etiquetadas	-	-	-	-	-	-	-	-
II. Total de Transferencias Federales Etiquetadas(I=A+B+C+D+E)	4,896,985.00	-	4,896,985.00	5,334,642.04	5,334,642.04	-	437,657.04	-
III Ingresos Derivados de Financiamientos (III=A)	-	-	-	-	-	-	-	-
A. Ingresos Derivados de Financiamientos	-	-	-	-	-	-	-	-
IV. Total de Ingresos (IV=I+II+III)	61,283,866.00	61,283,866.00	63,733,249.62	63,733,249.62	-	2,449,383.62	-	-
Datos Informativos	-	-	-	-	-	-	-	-
1 Ingresos Derivados de Financiamientos con Fuente de pago de Ingresos de Libre Disposición	-	-	-	-	-	-	-	-
2 Ingresos derivados de financiamientos con fuente de pago de Transferencias Federales Etiquetadas	-	-	-	-	-	-	-	-
3. Ingresos Derivados de Financiamientos (3=1+2)	-	-	-	-	-	-	-	-

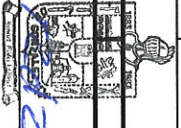
LIC. MAYRA ABRAMO MONTENEGRO  
 DR. GONZALEZ N.L.  
 PRESIDENTE MUNICIPAL



C. MIGUEL ANGEL GUTIERREZ GUAVARRIA  
 TESORERO MUNICIPAL  
 DR. GONZALEZ N.L.  
 2021-2024



C. IGNACIO RODRIGUEZ GARRIENTOS  
 DR. GONZALEZ N.L.  
 SINDICO MUNICIPAL





Municipio de Doctor González, N.L.

Informe de Avance de Gestion Financiera al cuarto trimestre del Ejercicio Fiscal 2023

Estado Analítico del Ejercicio del presupuesto de Egresos Detallado - LDF

Clasificación por objeto del Gasto (capítulo y Concepto)

(pesos)

Del 01 de Enero al 31 de Diciembre de 2023

Concepto	Egresos					
	Aprobado (d)	Ampliaciones/ (Reducciones)	Egresos Modificado	Devengado	Pagado	Subejercicio (e)
<b>I. Gasto No Etiquetado (I= A+B+C+D+E+F+G+H+I)</b>	<b>61,283,866.00</b>	-	<b>61,283,866.00</b>	<b>64,330,160.47</b>	<b>64,330,160.47</b>	<b>- 3,046,294.47</b>
<b>A. Servicios Personales (A=a1+a2+a3+a4+a5+a6+a7)</b>	<b>24,882,379.00</b>	-	<b>24,882,379.00</b>	<b>23,620,198.54</b>	<b>23,620,198.54</b>	<b>1,262,180.46</b>
a1) Remuneraciones al personal de Carácter Permanente	19,527,057.00	-	19,527,057.00	17,010,168.58	17,010,168.58	2,516,888.42
a2) Remuneraciones al personal de Carácter Transitorio	669,126.00	-	669,126.00	821,943.01	821,943.01	- 152,817.01
a3) Remuneraciones Adicionales y Especiales	3,709,239.00	-	3,709,239.00	4,111,681.86	4,111,681.86	- 402,442.86
a4) Seguridad Social	465,377.00	-	465,377.00	1,177,726.10	1,177,726.10	- 712,349.10
a5) Otras prestaciones Sociales y Económicas	511,580.00	-	511,580.00	290,778.99	290,778.99	220,801.01
a6) Previsiones	-	-	-	-	-	-
a7) Pago de Estimulos al Servidor Público	-	-	-	207,900.00	207,900.00	- 207,900.00
<b>B. Materiales y Suministros (B=b1+b2+b3+b4+b5+b6+b7+b8+b9)</b>	<b>8,166,738.00</b>	-	<b>8,166,738.00</b>	<b>9,096,554.25</b>	<b>9,096,554.25</b>	<b>- 929,816.25</b>
b1) Materiales de Administración, Emisión de Documentos y Artículos Oficiales	1,074,635.00	-	1,074,635.00	1,355,348.03	1,355,348.03	- 280,713.03
Alimentos y Utensilios	692,478.00	-	692,478.00	901,724.41	901,724.41	- 209,246.41
b3) Materias Primas y materiales de Produccion y Comercialización	-	-	-	-	-	-
b4) Materiales y Artículos de Construcción y de Reparación	1,718,074.00	-	1,718,074.00	1,664,961.46	1,664,961.46	53,112.54
b5) Productos Químicos, Farmaceuticos y de Laboratorio	17,542.00	-	17,542.00	137,348.24	137,348.24	- 119,806.24
b6) Combustibles, Lubrificantes y Aditivos	3,805,346.00	-	3,805,346.00	3,995,680.64	3,995,680.64	- 190,334.64
b7) Vestuario, Blancos, Prendas de Produccion y Artículos Deportivos	507,092.00	-	507,092.00	663,304.19	663,304.19	- 156,212.19
b8) Materiales y Suministros para Seguridad	-	-	-	12,006.00	12,006.00	- 12,006.00
b9) Herramientas, Refacciones y Accesorios Menores	351,571.00	-	351,571.00	366,181.28	366,181.28	- 14,610.28
<b>C. Servicios Generales (C=c1+c2+c3+c4+c5+c6+c7+c8+c9)</b>	<b>15,233,110.00</b>	-	<b>15,233,110.00</b>	<b>16,508,773.66</b>	<b>16,508,773.66</b>	<b>- 1,275,663.66</b>
c1) Servicios Básicos	5,273,767.00	-	5,273,767.00	4,044,010.96	4,044,010.96	1,229,756.04
c2) Servicios de Arrendamiento	1,349,152.00	-	1,349,152.00	2,468,684.36	2,468,684.36	- 1,119,532.36
c3) Servicios Profesionales, Científicos, Técnicos y Otros Servicios	653,338.00	-	653,338.00	732,572.32	732,572.32	- 79,234.32
c4) Servicios Financieros, Bancarios y Comerciales	263,601.00	-	263,601.00	267,217.44	267,217.44	- 3,616.44
c5) Servicios de Instalación,, Reparación, Mantenimiento y Conservación	4,757,519.00	-	4,757,519.00	2,890,669.50	2,890,669.50	1,866,849.50
c6) Servicios de Comunicación Social y Publicidad	124,629.00	-	124,629.00	27,360.00	27,360.00	97,269.00
c7) Servicio de Traslado y Viáticos	56,900.00	-	56,900.00	12,249.56	12,249.56	44,650.44
c8) Servicios Oficiales	2,265,670.00	-	2,265,670.00	5,082,441.97	5,082,441.97	- 2,816,771.97
c9) Otros Servicios Generales	488,534.00	-	488,534.00	983,567.55	983,567.55	- 495,033.55
<b>D. Transferencias, Asignaciones, Subsidios y Otras Ayudas</b>	<b>4,400,802.00</b>	-	<b>4,400,802.00</b>	<b>1,753,563.69</b>	<b>1,753,563.69</b>	<b>2,647,238.31</b>
(D=d1+d2+d3+d4+d5+d6+d7+d8+d9)	-	-	-	-	-	-
d1) Transferencias Internas y Asignaciones al Sector Público	-	-	-	-	-	-
d2) Transferencias al Resto del Sector Público	-	-	-	-	-	-









e1) Mobiliario y Equipo de Administración	-	-	-	-	-
e2) Mobiliario y Equipo Educativo y Recreativo	-	-	-	-	-
e3) Equipo e Instrumental Médico y de Laboratorio	-	-	-	-	-
e4) Vehículos y Equipo de Transporte	-	-	-	-	-
e5) Equipo de Defensa y Seguridad	-	-	-	-	-
e6) Maquinaria, Otros Equipos y Herramientas	-	-	-	-	-
e7) Activos Biológicos	-	-	-	-	-
e8) Bienes Inmuebles	-	-	-	-	-
e9) Activos Intangibles	-	-	-	-	-
<b>F. Inversión Pública (F=f1+f2+f3)</b>	-	-	-	-	-
f1) Obra Pública en Bienes de Dominio Público	-	-	-	-	-
f2) Obra Pública en Bienes Propios	-	-	-	-	-
f3) Proyectos Productivos y Acciones de Fomento	-	-	-	-	-
<b>G. Inversiones Financieras y Otras Provisiones (G=g1+g2+g3+g4+g5+g6+g7)</b>	-	-	-	-	-
g1) Inversiones para el Fomento de Actividades Productivas	-	-	-	-	-
g2) Acciones y Participaciones de Capital	-	-	-	-	-
g3) Compra de Títulos y Valores	-	-	-	-	-
g4) Concesión de Préstamos	-	-	-	-	-
g5) Inversiones en Fideicomiso y Mandatos	-	-	-	-	-
g6) Otras Inversiones Financieras	-	-	-	-	-
g7) Provisiones para Contingencias y otras Erogaciones Especiales	-	-	-	-	-
<b>H. Participaciones y Aportaciones (H=h1+h2+h3)</b>	-	-	-	-	-
h1) Participaciones	-	-	-	-	-
h2) Aportaciones	-	-	-	-	-
h3) Convenios	-	-	-	-	-
<b>I. Deuda Pública</b>	-	-	-	-	-
i1) Amortización de la Deuda Pública	-	-	-	-	-
i2) Intereses de la Deuda Pública	-	-	-	-	-
i3) Comisión de la Deuda Pública	-	-	-	-	-
i4) Gastos de la deuda Pública	-	-	-	-	-
i5) Costo por Coberturas	-	-	-	-	-
i6) Apoyos Financieros	-	-	-	-	-
i7) adeudos de Ejercicios Fiscales Anteriores (Adetas)	-	-	-	-	-
<b>III. Total Egresos III=(I+II)</b>	<b>61,283,866.00</b>	<b>-</b>	<b>61,283,866.00</b>	<b>64,330,160.47</b>	<b>64,330,160.47 - 3,046,294.47</b>

LIC. MAYRA ÁBREGO MONTEMAYOR  
PRESIDENTE MUNICIPAL

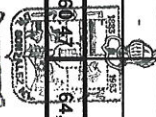
*[Signature]*

C. MIGUEL ÁNGEL GURIBERTZ CHAVARRIA  
TESORERO MUNICIPAL  
2021-2024



C. IGNACIO RODRIGUEZ ABARIENTOS  
SINDICO MUNICIPAL

*[Signature]*  
DR. GONZÁLEZ N.L.



**Municipio de Doctor González, N.L.**  
**Informe de Avance de Gestion Financiera al cuarto trimestre del Ejercicio Fiscal 2023**  
**Estado Analitico del Ejercicio del Presupuesto de Egresos**  
**Clasificacion Administrativa**  
**Del 01 de Enero al 31 de Diciembre de 2023**

Concepto	Egresos					
	Aprobado (d)	Ampliaciones/ (Reducciones)	Modificado	Devengado	Pagado	Subejercicio (e)
I. Gasto No Etiquetado (I=A+B+C+D+E+F+G+H)	56,386,881.00	-	56,386,881.00	64,330,160.47	64,330,160.47	3,046,294.47
Municipio Doctor Gonzalez, N.L.	61,283,866.00	-	61,283,866.00	64,330,160.47	64,330,160.47	3,046,294.47
II. Gasto Etiquetado (II=A+B+C+D+E+F+G+H)	4,896,985.00	-	4,896,985.00	-	-	-
Municipio Doctor Gonzalez, N.L.	4,896,985.00	-	-	-	-	-
III Total de Egresos (III=I+II)	61,283,866.00	-	61,283,866.00	64,330,160.47	64,330,160.47	3,046,294.47

  
**LIC. MAYRA ABREGO**  
 PRESIDENTE MUNICIPAL  
 DR. GONZALEZ N.L.  
 2021-2024

  
**C. MIGUEL ÁNGEL GUÍTEREZ**  
 TESORERO MUNICIPAL  
 CHAVARRIA  
 DR. GONZALEZ N.L.  
 2021-2024

  
**C. IGNACIO RODRÍGUEZ**  
 SINDICATURA  
 DR. GONZALEZ N.L.  
 2021-2024



## Informe de Avance de Gestion Financiera al cuarto trimestre del Ejercicio Fiscal 2023

## Estado Analítico del Ejercicio del Presupuesto de Egresos

## Clasificación Funcional (Finalidad y Función)

Del 01 de Enero al 31 de Diciembre de 2023

Concepto	Egresos					
	Aprobado (d)	Ampliaciones/ (Reducciones)	Egresos Modificado	Devengado	Pagado	Subejercicio (e)
I. Gasto No Etiquetado (I=A+B+C+D)						
A. Gobierno (A=a1+a2+a3+a4+a5+a6+a7+a8)	61,283,866.00	-	61,283,866.00	64,330,160.47	64,330,160.47	- 3,046,294.47
a1) legislación	-	-	-	-	-	-
a2) Justicia	-	-	-	-	-	-
a3) Coordinación Política de Gobierno	61,283,866.00	-	61,283,866.00	64,330,160.47	64,330,160.47	- 3,046,294.47
a4) Relaciones Exteriores	-	-	-	-	-	-
a5) Asuntos Financieros y Hacendarios	-	-	-	-	-	-
a6) Seguridad Nacional	-	-	-	-	-	-
a7) Asuntos de orden Público y Seguridad Interior	-	-	-	-	-	-
a8) Otros Servicios Generales	-	-	-	-	-	-
B. Desarrollo Social (B=b1+b2+b3+b4+b5+b6)						
b1) Protección Ambiental	-	-	-	-	-	-
b2) Vivienda y Servicios de la Comunidad	-	-	-	-	-	-
b3) Salud	-	-	-	-	-	-
b4) Recreación Cultura y otras Manifestaciones Sociales	-	-	-	-	-	-
b5) Educación Protección Social	-	-	-	-	-	-
b6) Otros Asuntos Sociales	-	-	-	-	-	-
C. Desarrollo Económico C=c1+c2+c3+c4+c5+c6+c7+c8+c9)						
c1)Asuntos Económicos, Comerciales y Laborales en General	-	-	-	-	-	-
c2) Agropecuaria, Silvicultura, Pesca y Caza	-	-	-	-	-	-
c3)Combustibles y Energía	-	-	-	-	-	-
c4) Minería, Manufacturas y Construcción	-	-	-	-	-	-
c5) Transporte	-	-	-	-	-	-
c6) Comunicaciones	-	-	-	-	-	-
c7) Turismo	-	-	-	-	-	-
c8) ciencia, Tecnología e Innovación	-	-	-	-	-	-
c9) Otras Industrias y otros Asuntos Económicos	-	-	-	-	-	-
D. Otras no Clasificadas en Funciones Anteriores (D=d1+d2+d3+d4)						
d1) Transacciones de la Deuda Pública/Costo Financiero de la Deuda	-	-	-	-	-	-
d2)Transferencias y Aportaciones entre Diferentes Niveles y Ordenes de Gobierno	-	-	-	-	-	-
d3) Saneamiento del Sistema Financiero	-	-	-	-	-	-
d4) Adeudos de Ejercicios Fiscales Anteriores	-	-	-	-	-	-
II. Gasto Etiquetado (I=A+B+C+D)						
A. Gobierno (A=a1+a2+a3+a4+a5+a6+a7+a8)	-	-	-	-	-	-



a1) Legislación	-	-	-	-	-
a2) Justicia	-	-	-	-	-
a3) Coordinación Política de Gobierno	-	-	-	-	-
a4) Relaciones Exteriores	-	-	-	-	-
a5) Asuntos Financieros y Hacendarios	-	-	-	-	-
a6) Seguridad Nacional	-	-	-	-	-
a7) Asuntos de orden Público y Seguridad Interior	-	-	-	-	-
a8) Otros Servicios Generales	-	-	-	-	-
<b>B. Desarrollo Social (B=b1+b2+b3+b4+b5+b6)</b>	-	-	-	-	-
b1) Protección Ambiental	-	-	-	-	-
b2) Vivienda y Servicios de la Comunidad	-	-	-	-	-
b3) Salud	-	-	-	-	-
b4) Recreación Cultura y otras Manifestaciones Sociales	-	-	-	-	-
b5) Educación Protección Social	-	-	-	-	-
b6) Otros Asuntos Sociales	-	-	-	-	-
<b>C. Desarrollo Económico C=c1+c2+c3+c4+c5+c6+c7+c8+c9)</b>	-	-	-	-	-
c1) Asuntos Económicos, Comerciales y Laborales en General	-	-	-	-	-
c2) Agropecuaria, Silvicultura, Pesca y Caza	-	-	-	-	-
c3) Combustibles y Energía	-	-	-	-	-
c4) Minería, Manufacturas y Construcción	-	-	-	-	-
c5) Transporte	-	-	-	-	-
c6) Comunicaciones	-	-	-	-	-
c7) Turismo	-	-	-	-	-
c8) Ciencia, Tecnología e Innovación	-	-	-	-	-
c9) Otras Industrias y otros Asuntos Económicos	-	-	-	-	-
<b>D. Otras no Clasificadas en Funciones Anteriores (D=d1+d2+d3+d4)</b>	-	-	-	-	-
d1) Transacciones de la Deuda Pública/Costo Financiero de la Deuda	-	-	-	-	-
d2) Transferencias y Aportaciones entre Diferentes Niveles y Ordenes de Gobierno	-	-	-	-	-
d3) Saneamiento del Sistema Financiero	-	-	-	-	-
d4) Adeudos de Ejercicios Fiscales Anteriores	-	-	-	-	-
<b>III. Total de Egresos (III=I+II)</b>	61,283,866.00	61,283,866.00	64,330,160.47	64,330,160.47	3,046,294.47

  
 PRESIDENCIA MUNICIPAL  
 DR. GONZALEZ, N.L.  
 LIC. MAYRA ÁBREGO MONTEMAYOR  
 PRESIDENTE MUNICIPAL

  
 TESORERÍA MUNICIPAL  
 DR. GONZALEZ, N.L.  
 C. MIGUEL ÁNGEL GUTIÉRREZ GAVARRIA  
 TESORERO MUNICIPAL  
 2021-2024

  
 SINDICATURA  
 DR. GONZALEZ, N.L.  
 C. IGNACIO RODRÍGUEZ GARCÍA  
 SINDICO MUNICIPAL

**Municipio de Doctor González, N.L.**  
**Informe de Avance de Gestion Financiera al cuarto trimestre del Ejercicio Fiscal 2023**  
**Estado Analítico del Ejercicio del Presupuesto de Egresos**  
**Clasificación de Servicios personales por Categoría**  
**Del 01 de Enero al 31 de Diciembre de 2023**

Concepto (c)	Egresos					Subejercicio (e)
	Aprobado (d)	Ampliaciones/ (Reducciones)	Modificado	Devengado	Pagado	
<b>I. Gasto No Etiquetado (I=A+B+C+D+E+F+G+H)</b>	<b>24,882,379.00</b>	-	<b>24,882,379.00</b>	<b>23,620,198.54</b>	<b>23,620,198.54</b>	<b>1,262,180.46</b>
A. Personal Administrativo y de Servicio Público	24,882,379.00	-	24,882,379.00	23,620,198.54	23,620,198.54	1,262,180.46
B. Magisterio	-	-	-	-	-	-
C. Servicios de Salud (C=c1+c2)	-	-	-	-	-	-
c1) Personal Administrativo	-	-	-	-	-	-
c2) Personal Médico, Paramédico y afin	-	-	-	-	-	-
D. Seguridad Pública	-	-	-	-	-	-
E. Gastos asociados a la implementación de nuevas Leyes Federales o reformas a las mismas	-	-	-	-	-	-
e1) Nombre del Programa o ley 1	-	-	-	-	-	-
e2) Nombre del Programa o ley 2	-	-	-	-	-	-
<b>(E=e1+e2)</b>	-	-	-	-	-	-
F. Sentencias Laborales Definitivas	-	-	-	-	-	-
<b>II. Gasto Etiquetado (II=A+B+C+D+E+F+G+H)</b>	-	-	-	-	-	-
A. Personal Administrativo y de Servicio Público	-	-	-	-	-	-
B. Magisterio	-	-	-	-	-	-
C. Servicios de Salud (C=c1+c2)	-	-	-	-	-	-
c1) Personal Administrativo	-	-	-	-	-	-
c2) Personal Médico, Paramédico y afin	-	-	-	-	-	-
D. Seguridad Pública	-	-	-	-	-	-
E. Gastos asociados a la implementación de nuevas Leyes Federales o reformas a las mismas	-	-	-	-	-	-
e1) Nombre del Programa o ley 1	-	-	-	-	-	-
e2) Nombre del Programa o ley 2	-	-	-	-	-	-
<b>(E=e1+e2)</b>	-	-	-	-	-	-
F. Sentencias Laborales Definitivas	-	-	-	-	-	-
<b>III. Total de Gastos en Servicios Personales (III=I+II)</b>	<b>24,882,379.00</b>	-	<b>24,882,379.00</b>	<b>23,620,198.54</b>	<b>23,620,198.54</b>	<b>1,262,180.46</b>

  
**LIC. MAYRA ABREGÓN MARTÍNEZ**  
**2021-2024**  
**PRESIDENTA MUNICIPAL**  
**PRESIDENTE MUNICIPAL**

  
**C. MIGUEL ÁNGEL GUTIÉRREZ**  
**2021-2024**  
**TESORERO MUNICIPAL**  
**TESORERÍA MUNICIPAL**

  
**C. IGNACIO RODRÍGUEZ**  
**2021-2024**  
**SINDICATO MUNICIPAL**  
**SINDICATURA**



**Municipio de Doctor González, N.L.**  
**Informe de Avance de Gestion Financiera al cuarto trimestre del Ejercicio Fiscal 2023**  
**Proyecciones de Ingresos**  
**2023 a 2028**  
**(PESOS)**

Concepto (b)	2023	2024	2025	2026	2027	2028
<b>1. Ingresos de Libre Disposición (1=A+B+C+D+E+F+G+H+I+J+K+L)</b>	<b>56,386,881.00</b>	<b>57,796,553.03</b>				
A. Impuestos	2,075,903.00	2,127,800.58				
B. Cuotas y Aportaciones de Seguridad Social	-	-				
C. Contribuciones de Mejoras	-	-				
D. Derechos	309,073.00	316,799.83				
E. Productos	637,601.00	653,541.03				
F. Aprovechamientos	768,343.00	787,551.58				
G. Ingresos por Ventas de Bienes y Servicios	-	-				
H. Participaciones	37,816,735.00	38,762,153.38				
I. Incentivos Derivados de la Colaboración Fiscal	624,364.00	639,973.10				
J. Transferencias	14,154,862.00	14,508,733.55				
K. Convenios	-	-				
L. Otros Ingresos de Libre Disposición	-	-				
<b>2. Transferencias Federales Etiquetadas (2=A+B+C+D+E)</b>	<b>4,896,985.00</b>	<b>5,019,409.63</b>				
A. Aportaciones	4,896,985.00	5,019,409.63				
B. Convenios	-	-				
C. Fondos Distintos de Aportaciones	-	-				
D. Transferencias, Subsidios, Suveniones, Pensiones y Jubilaciones.	-	-				
E. Otras Transferencias Federales Etiquetadas	-	-				
<b>3. Ingresos Derivados de Financiamientos (3=A)</b>	<b>-</b>	<b>-</b>				
A. Ingresos Derivados de Financiamiento	-	-				
<b>4. Total de Ingresos Proyectados (4=1+2+3)</b>	<b>61,283,866.00</b>	<b>62,815,962.65</b>				
<b>Datos Informativos</b>						
1. Ingresos Derivados de Financiamientos con Fuente de Ingresos de Recursos de Libre Expresión	-	-				
2. Ingresos Derivados de Financiamientos con Fuente de Ingresos de Transferencias Federales Etiquetadas	61,283,866.00	62,815,962.65				
<b>3. Ingresos Derivados de Financiamientos (3=1+2)</b>	<b>-</b>	<b>-</b>				

  
**U.C. MAYRA ABRERO**  
**PRESIDENTE MUNICIPAL**  
 2021-2024

  
**C. MIGUEL ANGEL GUTIERREZ**  
**TESORERO MUNICIPAL**  
 2021-2024


  
**C. IGNACIO RODRIGUEZ**  
**SINDICO MUNICIPAL**  
 2021-2024

**Municipio de Doctor González, N.L.**  
**Informe de Avance de Gestión Financiera al cuarto trimestre del Ejercicio Fiscal 2023**

Proyecciones de Egresos  
 2023 a 2028  
 (PESOS)

Concepto (b)	2023	2024	2025	2026	2027	2028
<b>1. Gasto No Etiquetado (1=A+B+C+D+E+F+G+H+I+J+K+L)</b>	<b>61,283,866.00</b>	<b>62,815,962.65</b>				
A. Servicios Personales	24,882,379.00	25,504,438.48				
B. Materiales y Suministros	8,166,738.00	8,370,906.45				
C. Servicios Generales	15,233,110.00	15,613,937.75				
D. Transferencia, Asignaciones, Subsidios y Otras Ayudas	4,400,802.00	4,510,822.05				
E. Bienes muebles, Inmuebles e Intangibles	883,448.00	905,534.20				
F. Inversión Pública	7,717,389.00	7,910,323.73				
G. Inversiones Financieras y otras provisiones	-	-				
H. Participaciones y Aportaciones	-	-				
I. Deuda Pública	-	-				
<b>1. Gasto Etiquetado (1=A+B+C+D+E+F+G+H+I+J+K+L)</b>	<b>-</b>	<b>-</b>				
A. Servicios Personales	-	-				
B. Materiales y Suministros	-	-				
C. Servicios Generales	-	-				
D. Transferencia, Asignaciones, Subsidios y Otras Ayudas	-	-				
E. Bienes muebles, Inmuebles e Intangibles	-	-				
F. Inversión Pública	-	-				
G. Inversiones Financieras y otras provisiones	-	-				
H. Participaciones y Aportaciones	-	-				
I. Deuda Pública	-	-				
<b>3. Total de Egresos Proyectados (3=1+2)</b>	<b>61,283,866.00</b>	<b>62,815,962.65</b>				

**PRESIDENCIA MUNICIPAL**  
  
**DR. GONZÁLEZ N.I.**  
**2021-2024**  
**LIC. MAYRA ÁBRIGA MONTENAYOR**  
**PRESIDENTE MUNICIPAL**

**TESORERIA MUNICIPAL**  
  
**DR. GONZÁLEZ N.I.**  
**2021-2024**  
**C. MIGUEL ÁNGEL GUERRERO CHAVARRIA**  
**TESORERO MUNICIPAL**


**SINDICATURA**  
  
**DR. GONZÁLEZ N.I.**  
**2021-2024**  
**C. IGNACIO RODRÍGUEZ BARRIENTOS**  
**SINDICO MUNICIPAL**




**Municipio de Doctor González, N.L.**  
**Informe de Avance de Gestión Financiera al cuarto trimestre del Ejercicio Fiscal 2023**  
**Resultados de Ingresos-LDF**  
**2018 a 2023**  
**(PESOS)**

Concepto (b)	2018	2019	2020	2021	2022	2023
<b>1. Ingresos de Libre Disposición (1=A+B+C+D+E+F+G+H+I+J+K+L)</b>	-	-	-	-	<b>57,852,432.68</b>	<b>63,733,249.62</b>
A. Impuestos	-	-	-	-	2,635,778.57	2,914,394.62
B. Cuotas y Aportaciones de Seguridad Social	-	-	-	-	-	-
C. Contribuciones de Mejoras	-	-	-	-	-	-
D. Derechos	-	-	-	-	352,218.85	567,042.26
E. Productos	-	-	-	-	1,984,717.26	1,529,959.02
F. Aprovechamientos	-	-	-	-	754,646.33	658,684.30
G. Ingresos por Ventas de Bienes y Servicios	-	-	-	-	-	-
H. Participaciones	-	-	-	-	33,981,036.10	32,924,252.83
I. Incentivos Derivados de la Colaboración Fiscal	-	-	-	-	-	-
J. Transferencias	-	-	-	-	18,020,017.69	25,003,943.77
K. Convenios	-	-	-	-	-	-
L. Otros Ingresos de Libre Disposición	-	-	-	-	124,017.88	134,972.82
<b>2. Transferencias Federales Etiquetadas (2=A+B+C+D+E)</b>	-	-	-	-	-	-
A. Aportaciones	-	-	-	-	-	-
B. Convenios	-	-	-	-	-	-
C. Fondos Distintos de Aportaciones	-	-	-	-	-	-
D. Transferencias, Subsidios, Subvenciones, Pensiones y Jubilaciones.	-	-	-	-	-	-
E. Otras Transferencias Federales Etiquetadas	-	-	-	-	-	-
<b>3. Ingresos Derivados de Financiamientos (3=A)</b>	-	-	-	-	-	-
A. Ingresos Derivados de Financiamiento	-	-	-	-	-	-
<b>4. Total de Ingresos Proyectados (4=1+2+3)</b>	-	-	-	-	<b>57,852,432.68</b>	<b>63,733,249.62</b>
<b>Datos Informativos</b>						
1. Ingresos Derivados de Financiamientos con Fuente de Ingresos de Recursos de Libre EX	-	-	-	-	-	-
2. Ingresos Derivados de Financiamientos con Fuente de Pago de Transferencias Federales	-	-	-	-	-	-
<b>3. Ingresos Derivados de Financiamientos (3=1+2)</b>	-	-	-	-	<b>57,852,432.68</b>	<b>63,733,249.62</b>


1. Los importes corresponden al monto contable de los ingresos devengados.  
 2. los importes corresponden a los ingresos devengados al cierre trimestral mas reciente y estimados para el resto del ejercicio.

  
 PRESIDENCIA MUNICIPAL  
 DR. GONZÁLEZ N.L.  
 MONTECAYO

UIC. MAYRA ÁBREGO MONTECAYO  
 PRESIDENTE MUNICIPAL

  
 TESORERÍA MUNICIPAL  
 DR. GONZÁLEZ N.L.

C. MIGUEL ÁNGEL GONZÁLEZ N.L.  
 TESORERO MUNICIPAL

  
 SINDICATURA  
 DR. GONZÁLEZ N.L.


C. IGNACIO RODRÍGUEZ BARRERENOS  
 SINDICO MUNICIPAL

**Municipio de Doctor González, N.L.**  
**Informe de Avance de Gestión Financiera al cuarto trimestre del Ejercicio Fiscal 2023**

Resultados de Egresos  
 2018 a 2023  
 (PESOS)

Concepto (b)	2018	2019	2020	2021	2022	2023
<b>1. Gasto No Etiquetado (1=A+B+C+D+E+F+G+H+I+J+K+L)</b>	-	-	-	-	<b>46,803,928.50</b>	<b>64,330,160.47</b>
A. Servicios Personales	-	-	-	-	19,117,640.32	23,620,198.54
B. Materiales y Suministros	-	-	-	-	8,004,107.22	9,096,554.25
C. Servicios Generales	-	-	-	-	17,481,411.32	16,508,773.66
D. Transferencia, Asignaciones, Subsidios y Otras Ayudas	-	-	-	-	2,200,769.64	1,753,563.69
E. Bienes muebles, Inmuebles e Intangibles	-	-	-	-	-	4,354,097.69
F. Inversión Pública	-	-	-	-	-	8,996,972.64
G. Inversiones Financieras y otras provisiones	-	-	-	-	-	-
H. Participaciones y Aportaciones	-	-	-	-	-	-
I. Deuda Pública	-	-	-	-	-	-
<b>1. Gasto Etiquetado (1=A+B+C+D+E+F+G+H+I+J+K+L)</b>	-	-	-	-	-	-
A. Servicios Personales	-	-	-	-	-	-
B. Materiales y Suministros	-	-	-	-	-	-
C. Servicios Generales	-	-	-	-	-	-
D. Transferencia, Asignaciones, Subsidios y Otras Ayudas	-	-	-	-	-	-
E. Bienes muebles, Inmuebles e Intangibles	-	-	-	-	-	-
F. Inversión Pública	-	-	-	-	-	-
G. Inversiones Financieras y otras provisiones	-	-	-	-	-	-
H. Participaciones y Aportaciones	-	-	-	-	-	-
I. Deuda Pública	-	-	-	-	-	-
<b>3. Total de Egresos Proyectados (3=1+2)</b>	-	-	-	-	<b>46,803,928.50</b>	<b>64,330,160.47</b>

1. Los importes corresponden a los egresos totales devengados  
 2. Los importes corresponden a los egresos devengados al cierre del trimestre mas reciente disponible y estimados para el resto del ejercicio

  
 PRESIDENCIA MUNICIPAL  
 DR. GONZÁLEZ BARRIENTOS  
 2021-2024  
 LIC. MAYRA ÁBREGO MONTEMAYOR  
 PRESIDENTE MUNICIPAL

  
 C. MIGUEL ÁNGEL SUAREZ GEA VARRIA  
 DR. GONZÁLEZ BARRIENTOS  
 2021-2024  
 TESORERO MUNICIPAL

  
 C. IGNACIO RODRÍGUEZ BARRIENTOS  
 DR. GONZÁLEZ BARRIENTOS  
 2021-2024  
 SINDICO MUNICIPAL




Municipio de Doctor González, N.L.  
**Informe de Avance de Gestion Financiera al cuarto trimestre del Ejercicio Fiscal 2023**  
 Informe sobre estudios Actuariales  
 (Pesos)

Concepto	Pensiones y Jubilaciones	Salud	Riesgos de trabajo	Invalidez y vida	Otras prestaciones Sociales
<b>Tipo de Sistema</b>					
Prestación Laboral o fondo general para trabajadores del estado o municipio					
Beneficio definido, Contribución definida o Mixta					
<b>Población afiliada</b>					
Activos					
Edad maxima					
Edad minima					
Edad promedio					
Pensionados y Jubilados					
Edad maxima					
Edad minima					
Edad promedio					
Beneficiarios					
Promedio de años de servicios (trabajadores activos)					
Aportación Individual al plan de pensión como % del salario					
Aportación del ente público al plan de pensión como % del salario					
Crecimiento esperado de los pensionados y jubilados (como%)					
Crecimiento esperado de los activos (como%)					
Edad de Jubilación o pensión					
Esperanza de vida					
<b>Ingresos del Fondo</b>					
Ingresos anuales al Fondo de pensiones					
<b>Nomina anual</b>					
Activos					
Pensionados y Jubilados					
beneficiarios de pensionados y Jubilados					
<b>Monto mensual por pensión</b>					

Este informe no tiene avance al día de hoy en virtud de que no se ha realizado aún el Estudio Actuarial.

Máximo					
Mínimo					
Promedio					
Monto de la reserva					
Valor presente de las obligaciones					
Pensiones y Jubilaciones en curso del pago					
Generación Actual					
Generaciones futuras					
Valor presente de las contribuciones asociadas a sueldos futuros de cotización X%					
Generación Actual					
Generaciones futuras					
Valor presente de las aportaciones futuras					
Generación Actual					
Generaciones futuras					
Otros Ingresos					
Déficit/superávit actuarial					
Generación Actual					
Generaciones futuras					
Periodo de suficiencia					
Año de descapitalización					
Tasa de rendimiento					
Estudio Actuarial					
Año de elaboración					
Empresa que elaboró estudio actuarial					


  
 LIC. MAYRA ABRIGON
   
 PRESIDENTA MUNICIPAL
   
 2021-2024
   
 PRESIDENTE MUNICIPAL


  
 C. MIGUEL ANGEL GONZALEZ CHAVARRIA
   
 TESORERO MUNICIPAL
   
 2021-2024


  
 C. IGNACIO RODRIGUEZ BARRIENTOS
   
 SINDICO MUNICIPAL
   
 2021-2024



**MUNICIPIO DE DOCTOR GONZÁLEZ, NUEVO LEÓN**  
**NOTAS A LOS ESTADOS FINANCIEROS DEL 1 DE ENERO AL 31 DE DICIEMBRE DE 2023**  
**(CIFRAS EN PESOS)**

En cumplimiento a lo dispuesto en los artículos 48 y 49 de la Ley General de Contabilidad Gubernamental, **el Municipio de Doctor González, Nuevo León** presenta las notas a los estados financieros cuyos rubros así lo requieren, atendiendo en todo momento a los postulados de revelación suficiente e importancia relativa, a fin de que la información sea de mayor utilidad para los usuarios.

A continuación se presentan los tres tipos de notas que acompañan a los estados financieros:

- a) Notas de desglose;
- b) Notas de memoria (cuentas de orden), y
- c) Notas de gestión administrativa.

**NOTAS DE DESGLOSE**

**I) NOTAS AL ESTADO DE SITUACIÓN FINANCIERA**

**Activo**

**1. Efectivo y Equivalentes**

	<b>2023</b>	<b>2022</b>
<b>Efectivo e Inversiones</b>		
Caja	65,000.00	50,000.00
Bancos / Tesorería	3,708,524.50	4,752,091.08
Bancos / Dependencias y Otros	0.00	0.00
Fondos con Afectación Especifica	2,625,576.15	1,137,176.35
	<b>6,399,100.65</b>	<b>5,939,267.43</b>

**2. Derechos a recibir Efectivo y Equivalentes**

	<b>2023</b>	<b>2022</b>
<b>Derechos a Recibir Efectivo y Equivalente</b>		
Cuentas por Cobrar a Corto Plazo	0.00	0.00
Deudores Diversos	17,400.00	17,399.99
Deudores por Anticipo de la Tesorería a Corto Plazo	-0.01	0.00
Otros Derechos a Recibir Efectivo y Equivalente	2,288,192.63	2,287,339.70
	<b>2,305,592.62</b>	<b>2,304,739.69</b>

### 3. Bienes Inmuebles, Infraestructura y Construcciones en Proceso

	2023	2022
Terrenos	8,490,301.38	8,490,301.38
Edificios no Residenciales	12,605,934.06	12,605,934.06
Const. En proceso en bienes de dom. Publ	6,748,531.66	1,012,560.13
Construcciones en Proceso en Bienes Propios	3,261,001.11	
	<b>31,105,768.21</b>	<b>22,108,795.57</b>

### 4. Bienes Muebles

	2023	2022
<b>Bienes Muebles</b>		
Mobiliario y Equipo de Administración	2,264,335.94	2,110,854.22
Mobiliario y Equipo Educativo y Recreativo	236,300.03	136,000.03
Equipo Médico y de Laboratorio	385,488.17	384,498.17
Vehículos y Equipo de Transporte	14,515,787.01	10,807,387.00
Equipo de defensa y seguridad	466,289.76	113,161.76
Maquinaria y Herramientas	528,910.53	491,112.57
	<b>18,397,111.44</b>	<b>14,043,013.75</b>

### Pasivo

	2023	2022
Servicios Personales por Pagar a Corto Plazo		
Proveedores por Pagar a Corto Plazo	2,526,663.09	1,028,458.61
Retenciones y contribuciones por Pagar a Corto Plazo	7,342,787.27	7,180,988.92
Contratistas por Obra Pública por Pagar a Corto Plazo		
Otras Cuentas por Pagar	1,111,186.00	2,000.00
	<b>10,980,636.36</b>	<b>8,211,447.53</b>

### 5. Cuentas por Pagar a Corto Plazo



II) NOTAS AL ESTADO DE ACTIVIDADES

6. Ingresos y Otros Beneficios

	2023	2022
<b>Impuestos</b>		
Impuestos sobre el Patrimonio	2,867,476.21	2,614,716.61
Accesorios de Impuestos	46,918.41	21,061.96
	<b>2,914,394.62</b>	<b>2,635,778.57</b>
<b>Derechos</b>		
Derechos Por Prestación de Servicios	567,042.26	352,218.85
	<b>567,042.26</b>	<b>352,218.85</b>
<b>Productos de Tipo Corriente</b>		
Productos	1,529,959.02	1,984,717.26
Otros productos que generan ingresos corrientes		-
	<b>1,529,959.02</b>	<b>1,984,717.26</b>
<b>Aprovechamientos de Tipo Corriente</b>		
Multas	44,769.80	32,633
Otros Aprovechamientos	613,914.50	722,014
	<b>658,684.30</b>	<b>754,646</b>
<b>Total Ingresos de Gestión</b>	<b>5,670,080.20</b>	<b>5,727,361.01</b>

7. Participaciones, Aportaciones, Transferencias, Asignaciones, Subsidios y Otras Ayudas

	2023	2022
<b>Participaciones y Aportaciones</b>		
Participaciones	26,156,802.14	28,617,859.48
Aportaciones	5,334,642.04	4,611,096.00
Incentivos Derivados de la Colaboración Fiscal	1,432,808.65	752,080.62
Trasferencias, asignaciones, subsidios y subvenciones	25,003,943.77	18,020,017.69
	<b>57,928,196.60</b>	<b>52,001,053.79</b>

## Gastos y Otras Pérdidas:

	2023	2022
<b>Servicios Personales</b>		
Remuneraciones al Personal de Carácter Permanente	17,010,168.58	13,731,316.70
Remuneraciones al Personal de Carácter Transitorio	821,943.01	636,426.00
Remuneraciones Adicionales y Especiales	4,111,681.86	3,174,545.01
Seguridad Social	1,177,726.10	1,137,442.58
Otras Prestaciones Sociales y Económicas	290,778.99	289,266.81
Pagos de Estimulos a Servidores Publicos	207,900.00	148,643.22
	<b>23,620,198.54</b>	<b>19,117,640.32</b>
<b>Materiales y Suministros</b>		
Materiales de Administración, Emisión de Documentos y Artículos Oficiales	1,355,348.03	947,881.63
Alimentos y Utensilios	901,724.41	911,761.10
Materiales y Artículos de Construcción y de Reparación	1,664,961.46	1,962,036.85
Productos Químicos, Farmacéuticos y de Laboratorio	137,348.24	173,478.77
Combustibles, Lubricantes y Aditivos	3,995,680.64	3,461,148.73
Vestuario, Blancos, Prendas de Protección y Artículos Deportivos	663,304.19	253,554.03
Materiales y Suministros para seguridad	12,006.00	0.00
Herramientas, Refacciones y Accesorios Menores	366,181.28	294,246.11
	<b>9,096,554.25</b>	<b>8,004,107.22</b>
<b>Servicios Generales</b>		
Servicios Básicos	4,044,010.96	3,640,022.62
Servicios de Arrendamiento	2,468,684.36	613,923.80
Servicios Profesionales, Científicos y Técnicos y Otros Servicios	732,572.32	1,206,712.26
Servicios Financieros, Bancarios y Comerciales	267,217.44	162,479.80
Servicios de Instalación, Reparación, Mantenimiento y Conservación	2,890,669.50	2,988,269.09
Servicios de Comunicación Social y Publicidad	27,360.00	29,270.80
Servicios de Traslado y Viáticos	12,249.56	9,305.20
Servicios Oficiales	5,082,441.97	8,355,096.75
Otros Servicios Generales	983,567.55	476,331.00
	<b>16,508,773.66</b>	<b>17,481,411.32</b>
<b>Total Gastos de Funcionamiento</b>	<b>49,225,526.45</b>	<b>44,603,158.86</b>

### 8. Gastos de Funcionamiento



## 9. Transferencias, Asignaciones, Subsidios y Otras Ayudas

	2023	2022
Ayudas Sociales a Personas	369,192.98	664,611.40
Becas	714,670.00	453,000.00
Ayudas Sociales a Instituciones	669,700.71	1,083,158.24
	<b>1,753,563.69</b>	<b>2,200,769.64</b>

El Ayuntamiento de la Ciudad, aprobó en el mes de diciembre de 2022 el Presupuesto de Egresos para el Ejercicio Fiscal de 2023, por un importe de \$ 61,283,866.00

Los conceptos de gasto reconocidos por el Municipio, se apegan en todo momento al Clasificador por Tipo de Gasto y al Clasificador por Objeto de Gasto, así como a sus descripciones generales. Estos clasificadores son resultados de los Acuerdos emitidos por el Consejo Nacional de Armonización Contable (CONAC) y publicados en su Sitio Web Oficial.

### III) NOTAS AL ESTADO DE VARIACIONES EN LA HACIENDA PÚBLICA

#### Patrimonio Generado

#### 10. Cambios a Resultados de Ejercicios Anteriores

A fin de revelar en el estado financiero los recursos aplicados por obras de años anteriores

### IV) NOTAS AL ESTADO DE FLUJOS DE EFECTIVO

#### Efectivo y equivalentes

#### 11. Análisis de los saldos inicial y final

	2023		2022	
	Saldo Inicial	Saldo Final	Saldo Inicial	Saldo Final
Caja	\$ 50,000	65,000.00	\$ 50,000	\$ 50,000
Bancos / Tesorería	4,752,091.08	3,708,524.50	4,752,091.08	4,752,091.08
Bancos / Dependencias y Otros		0.00		
Fondos con Afectaciones Especiales	1,137,176.35	2,625,576.15	1,137,176.35	1,137,176.35
	<b>5,939,267.43</b>	<b>6,399,100.65</b>	<b>\$ 5,939,267</b>	<b>5,939,267.43</b>

## 12. Detalle de la Actividades de Inversión

Durante el periodo del 1 de enero al 31 de diciembre de 2023 se efectuaron las siguientes adquisiciones:

	Concepto	Importe
1241	Mobiliario y Equipo de Oficina	153,481.72
1242	Mobiliario y Equipo Educativo y Recreativo	100,300.00
1243	Eq Medico y de Laboratorio	990.00
1244	Equipo de Transporte	3,708,400.01
1245	Eq de Defensa y Seguridad	353,128.00
1246	Maquinarias, Otros Equipos y herramientas	37,797.96
	<b>Total Adquisiciones de Bienes Muebles</b>	<b>4,354,097.69</b>



**V) CONCILIACIÓN ENTRE LOS INGRESOS PRESUPUESTARIOS Y CONTABLES, ASÍ COMO ENTRE LOS EGRESOS PRESUPUESTARIOS Y LOS GASTOS CONTABLES**

**13. Conciliación entre los Ingresos Presupuestales y Contables**

La conciliación se presenta atendiendo a lo dispuesto por el Acuerdo por el que se emite el formato de conciliación entre los ingresos presupuestarios y contables, así como entre los egresos presupuestarios y los gastos contables

<b>1</b>	<b>Total de Ingresos Presupuestales</b>	<b>\$ 61,283,866.00</b>
<b>2</b>	<b>Mas: Ingresos Contables no Presupuestarios</b>	
	Incremento por variación de inventarios	
	Disminución del exceso de estimaciones por perdida o deterioro u obsolescencia	
	Disminución del exceso de provisiones	
	Otros ingresos y beneficios varios	
	Otros ingresos contables no presupuestarios	
<b>3</b>	<b>Menos Ingresos Presupuestarios no contables</b>	
	Productos de capital	
	Aprovechamientos capital	
	Ingresos derivados de financiamiento	
	Otros ingresos presupuestarios no contables	
<b>4</b>	<b>Ingresos no contables</b>	<b>\$ 61,283,866.00</b>

**14. Conciliación entre los Egresos Presupuestales y los Gastos Contables**

<b>1</b>	<b>Total de Egresos Presupuestales</b>	<b>\$ 61,283,866.00</b>
<b>2</b>	<b>Menos: Egresos Presupuestales no Contables</b>	<b>\$ 13,351,070.33</b>
	Bienes Inmuebles, Infraestructura y Construcciones en Proceso	8,996,972.64
	Bienes Muebles	4,354,097.69
<b>3</b>	<b>Más: Gastos Contables no Presupuestales</b>	<b>\$ 0.00</b>
	<b>Inversión Pública no Capitalizable</b>	
	Otros Gastos	

**b) NOTAS DE MEMORIA (CUENTAS DE ORDEN)**

Las cuentas de orden se utilizan para registrar movimientos de valores que no afecten o modifiquen el balance del ente contable, sin embargo, su incorporación en libros es **necesaria** con fines de recordatorio contable, de control y en general sobre los aspectos administrativos, o bien, para consignar sus derechos o responsabilidades contingentes que puedan, o no, presentarse en el futuro.

Las cuentas que se manejan para efectos de estas Notas son las siguientes:

**15. Cuentas de Orden Contables y Presupuestarias:****CUENTAS DE ORDEN PRESUPUESTARIAS****Ley de Ingresos**

Ley de Ingresos Estimada

Ley de Ingresos por Ejecutar

Modificaciones a la Ley de Ingresos Estimada

Ley de Ingresos Devengada

Ley de Ingresos Recaudada

**Presupuesto de Egresos**

Presupuesto de Egresos Aprobado

Presupuesto de Egresos por Ejercer

Modificaciones al Ppto. de Egresos Aprobado

Presupuesto de Egresos Comprometido

Presupuesto de Egresos Devengado

Presupuesto de Egresos Ejercido

Presupuesto de Egresos Pagado

Por la naturaleza del Ente, a la fecha no ha sido necesaria la creación de cuentas de Orden Contables.

La operación y resultados de las Cuentas de Orden Presupuestales, se presenta a detalle en la elaboración de los Estados Financieros Presupuestales, por lo que en esta nota solo se incluyen los Nombres y Clasificaciones de las Cuentas creadas.



## **c) NOTAS DE GESTIÓN ADMINISTRATIVA**

### **16. Introducción**

Los Estados Financieros del Municipio de Doctor González, Nuevo León, proveen de información financiera a los principales usuarios de la misma, al Congreso y a los ciudadanos.

El objetivo del presente documento es la revelación del contexto y de los aspectos económicos-financieros más relevantes que influyeron en las decisiones del período, y que son considerados en la elaboración de los estados financieros para la mayor comprensión de los mismos y sus particularidades.

De esta manera, se informa y explica la respuesta del Ente a las condiciones relacionadas con la información financiera de cada período de gestión; además, de exponer aquellas políticas que podrían afectar la toma de decisiones en períodos posteriores.

### **17. Panorama Económico y Financiero**

El Gobierno Municipal de Doctor González, Nuevo León opera mediante la recepción y Generación de Recursos que Proviene tanto de Fuentes Propias, Como del Estado, de la Federación y de Fuentes de Financiamiento provenientes principalmente de la Banca Comercial. Estos Ingresos son Aprobados por el H. Congreso del Estado a solicitud del mismo Municipio y en base un proyecto que remite al mismo en el mes de Noviembre. Posteriormente y una vez Autorizado el Presupuesto de Ingresos, el Municipio aprueba su Presupuesto de Egresos para ese Ejercicio Fiscal orientado al cumplimiento de los objetivos plasmados en el Plan Municipal de Desarrollo.

### **18. Organización y Objeto Social**

El Municipio de Doctor González es un Ente Público del Gobierno Municipal, que tiene origen el Artículo 115 de la Constitución Política de los Estados Unidos Mexicanos y que para su funcionamiento es Regulado por la Ley de Gobierno Municipal del Estado de Nuevo León, emitida por el H. Congreso del Estado.

### **19. Bases de Preparación de los Estados Financieros**

El 31 de diciembre de 2008 fue publicada en el Diario Oficial de la Federación la Ley General de Contabilidad Gubernamental (Ley de Contabilidad), que tiene como objeto establecer los criterios generales que regirán la Contabilidad Gubernamental y la emisión de información financiera de los entes públicos, con el fin de lograr su

adecuada armonización, para facilitar a los entes públicos el registro y la fiscalización de los activos, pasivos, ingresos y gastos y, en general, contribuir a medir la eficacia, economía y eficiencia del gasto e ingreso públicos.

La Ley de Contabilidad es de observancia obligatoria para los poderes Ejecutivo, Legislativo y Judicial de la Federación, entidades federativas; los ayuntamientos de los municipios; los órganos político administrativos de las demarcaciones territoriales del Distrito Federal; las entidades de la administración pública paraestatal, ya sean federales, estatales o municipales y los órganos autónomos federales y estatales.

Los entes públicos deberán generar y presentar periódicamente, conforme con lo establecido en la Ley General de Contabilidad Gubernamental y las resoluciones del CONAC, los siguientes estados e información contable:

#### **ANEXOS:**

- Estado de Situación Financiera.
- Estado de Actividades.
- Estado de Variaciones en la Hacienda Pública/Patrimonio.
- Estado de Flujo de Efectivo.
- Estado de Cambios en la Situación Financiera
- Estado Analítico de Activo.
- Estado Analítico de la Deuda y Otros Pasivos.
- Informe sobre Pasivos Contingentes (No aplicable).
- Estado Analítico de Ingresos
- Estado sobre el Ejercicio del Presupuesto por ente público/ramo o dependencia.
- Estado sobre el Ejercicio del Presupuesto por ente público/capítulo del gasto
- Estado sobre el Ejercicio del Presupuesto por ramo o dependencia/unidad responsable.
- Estado sobre el Ejercicio del Presupuesto por ramo o dependencia/unidad responsable/capítulo y concepto del gasto.
- Notas a los Estados Financieros.

#### **20. Políticas de Contabilidad Significativas**

De conformidad con los artículos 46 y 49 de la Ley General de Contabilidad Gubernamental se acompañan las notas a los estados contables teniendo presente los Postulados de Revelación Suficiente e Importancia Relativa, con la finalidad que la información sea de mayor utilidad para los usuarios.

Las principales políticas contables seguidas por la Auditoría Superior del Estado de Nuevo León son las siguientes:



- a) **Efectivo y equivalentes de efectivo.** Consisten principalmente en depósitos bancarios en cuentas de cheques e inversiones en valores a corto plazo, de gran liquidez, fácilmente convertibles en efectivo y sujetos a riesgos poco significativos de cambios en valor. El efectivo se presenta a valor nominal.
- b) **Mobiliario y equipo.** Se registran al costo de adquisición y la depreciación se calculará considerando el costo de adquisición del activo depreciable o amortizable, menos su valor de desecho, entre los años correspondientes a su vida útil o su vida económica, registrándose en los gastos del período, con el objetivo de conocer el gasto patrimonial por el servicio que está dando el activo, lo cual redundará en una estimación adecuada de la utilidad en un ente público lucrativo o del costo de operación en un ente público con fines exclusivamente gubernamentales o sin fines de lucro, y en una cuenta complementaria de activo como depreciación o amortización acumulada, a efecto de poder determinar el valor neto o el monto por depreciar o amortizar restante.
- c) Cálculo de la depreciación o amortización:

Costo de adquisición del activo depreciable o amortizable (Menos) Valor de deshecho  
**Vida Útil**

- 1) Costo de adquisición: Es el monto pagado de efectivo o equivalentes por un activo o servicio al momento de su adquisición.
- 2) Valor de desecho: Es la mejor estimación del valor que tendrá el activo en la fecha en la que dejará de ser útil para el ente público. Esta fecha es la del fin de su vida útil, o la del fin de su vida económica y si no se puede determinar es igual a cero.
- 3) Vida útil de un activo: Es el período durante el que se espera utilizar el activo por parte del ente público.
- d) **Impuestos a la utilidad.** El Municipio no es sujeto al pago del Impuesto Sobre la Renta (ISR), por lo tanto no se determina impuesto causado y/o diferido por ISR, como es requerido por la NIF D-4 "Impuestos a utilidad".
- e) **Obligaciones laborales al retiro.** Este tipo de prestaciones, así como todas las demás a que son acreedores los empleados del Municipio de Linares, tienen su soporte normativo principalmente en lo Dispuesto en la Ley del Servicio Civil del Estado de Nuevo León y en la Ley Federal de Trabajo aplicada en forma supletoria, mismas que son consignadas en el Contrato Colectivo de Trabajo vigente, junto con las derivadas de los logros sindicales y los estímulos que el Municipio aporta como parte de su política administrativa interna.
- f) Al 31 de diciembre del 2023 no se tiene creada ninguna provisión por este concepto, por lo que dicha obligación laboral se cargará a gastos cuando se tenga la obligación de pagarla.
- g) El Municipio realizó un Estudio Actuarial en el ejercicio 2018, para revelar el Saldo Actual del pasivo contingente por obligaciones laborales en el Formato 8 de la Ley de Disciplina Financiera, para posteriormente, revisar su resultado y realizar los registros que procedan en las Cuentas Contables correspondientes.

- h) **Reconocimiento de ingresos.** Los ingresos por aportaciones municipales se reconocen cuando se devengan.
- i) **Reconocimiento de gastos.** Los gastos se reconocen cuando se devengan.
- j) **Reconocimiento de los efectos de la inflación en la información financiera.** Conforme al boletín B-10 de la Consejo Mexicano para la Investigación y Desarrollo de Normas de Información Financiera, A.C. (CINIF), El Municipio actualizará sus estados financieros en términos de poder adquisitivo de la moneda del último ejercicio, utilizando el Índice Nacional de Precios al Consumidor (INPC). Adicionalmente las Reglas Específicas para el Registro y valoración del Patrimonio emitidas por el CONAC señalan que en materia de Hacienda Pública / Patrimonio, atendiendo a la Norma Internacional de Contabilidad del Sector Público (NICS 10-Información Financiera en Economías Hiperinflacionarias), se deberá actualizar el patrimonio cuando el Índice Nacional de Precios al Consumidor acumulada durante un periodo de tres años sea igual o superior al 100%.
- k) Hasta el 31 de diciembre de 2023 se operó con un entorno económico no inflacionario.

El Municipio de Dr. González N.L. no es sujeto del Impuesto Sobre la Renta (ISR), por ser un Ente Público del Gobierno Municipal.

La Ley del Impuesto Sobre la Renta establece que estos Entes sólo tendrán la obligación de retener y enterar el impuesto cuando hagan pagos a terceros, así como de exigir documentación que reúna requisitos fiscales, en los términos de esa Ley.

## 21. Reporte Analítico del Activo

De conformidad con las Principales Reglas de Registro y Valoración del Patrimonio (Elementos Generales) publicadas en el Diario Oficial de la Federación (DOF) el 27 de diciembre de 2010 y con las Reglas Específicas del Registro y Valoración del Patrimonio publicadas en el DOF el 13 de diciembre de 2011, la estimación de la vida útil de un bien será una cuestión de criterio basada en la experiencia que el ente público tenga con activos similares o de la aplicación.

En base a lo anterior, los parámetros de vida útil o porcentajes de depreciación, deterioro o amortización utilizados en los diferentes tipos de activos son los siguientes:

Concepto	Años de vida útil	% de depreciación anual
Muebles de Oficina y Estantería	10	10
Muebles, Excepto De Oficina Y Estantería	10	10
Equipo de Cómputo y de Tecnologías de la Información	3	33.3



Concepto	Años de vida útil	% de depreciación anual
Equipos y Aparatos Audiovisuales	3	33.3
Cámaras Fotográficas y de Video	3	33.3
Automóviles y Equipo Terrestre	5	20
Sistemas de Aire Acondicionado, Calefacción y de Refrigeración Industrial y Comercial	10	10
Equipo de Comunicación y Telecomunicación	10	10
Equipos de Generación Eléctrica, Aparatos y Accesorios Eléctricos	10	10
Herramientas y Máquinas-Herramienta	10	10
Equipo de Laboratorio	5	20
Otros Equipos	10	10

## 22. Responsabilidad Sobre la Presentación Razonable de la Información Contable

La Información Contable está firmada en cada página de la misma e incluye al final la siguiente leyenda: "Bajo protesta de decir verdad declaramos que los Estados Financieros y sus notas, son razonablemente correctos y son responsabilidad del emisor".



**LIC. MAYRA ÁBREGO MONTEMAYOR**  
2021-2024  
Presidente Municipal



**C. MIGUEL ÁNGEL GUTIÉRREZ OLAVARRIA**  
Tesorero Municipal



**C. IGNACIO RODRÍGUEZ BARRIENTOS**  
SÍNDICATURA  
DR. GONZÁLEZ N.L.  
Síndico Municipal