



DR. GONZÁLEZ
NUEVO LEÓN
"Trabajando con el Corazón"

Oficio No. TMDGNL-033/2021-2024

Al H. Ayuntamiento

Presente.-

Para dar cumplimiento a lo dispuesto en el artículo 100, fracción IX de la Ley de Gobierno Municipal del Estado de Nuevo León y previo acuerdo con la Presidenta Municipal, me permito someter a la aprobación de este H. Ayuntamiento, el **Informe de Avance de Gestión Financiera** al cuarto trimestre del 2022 (Octubre a Diciembre).

Una vez autorizado, se enviará al H. Congreso del Estado en observancia a lo dispuesto en los artículos 2 fracción XII segundo párrafo, 7 tercer párrafo y 14 de la Ley de Fiscalización Superior del Estado de Nuevo León y 33 fracción III inciso e) de la Ley de Gobierno Municipal del Estado de Nuevo León.

RECIBIDO



3:30pm
30 ENE 2023
PRESIDENCIA MUNICIPAL
DR. GONZÁLEZ N.L.
2021-2024

ATENTAMENTE

"Trabajando con el Corazón"

Doctor González, N.L. a 30 de Enero del 2023

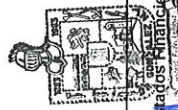
C. Miguel Ángel Guzmán Chavarría
TESORERÍA MUNICIPAL
DR. GONZÁLEZ N.L.
2021-2024

Tesorero Municipal

Informe de Avance de Gestión Financiera al Cuarto Trimestre del Ejercicio Fiscal 2022
Estado de Actividades

Del 01 de Enero al 31 de Diciembre de 2022 y del 01 de Enero al 30 de Diciembre de 2021
(Pesos)

Concepto	dic-22	dic-21	Concepto	dic-22	dic-21
INGRESOS Y OTROS BENEFICIOS			GASTOS Y OTRAS PÉRDIDAS		
Ingresos de la Gestión	5,727,361.01	6,043,402.91	Gastos de Financiamiento	44,603,158.86	32,271,074.79
Impuestos	2,635,778.57	1,945,235.14	Servicios Personales	19,117,640.32	16,350,250.94
Cuotas y Aportaciones de Seguridad Social	-	-	Materiales y Suministros	8,004,107.22	5,840,796.75
Contribuciones de Mejoras	-	-	Servicios Generales	17,481,411.32	10,080,027.10
Derechos	352,218.85	958,025.72			
Productos de Tipo Corriente (1)	1,984,717.26	514,696.47	Transferencia, Asignaciones, Subsidios y Otras Ayudas	2,200,769.64	3,245,071.41
Aprovechamientos del Tipo Corriente	754,646.33	2,625,445.58	Transferencias Internas y Asignaciones al Sector Público	-	-
Ingresos por Ventas de Bienes y Servicios	-	-	Transferencias al Resto del Sector Público	-	-
Ingresos no Comprendidos en las Fracciones de la Ley de	-	-	Subsidios y Subvenciones	-	-
Ingresos Causados en Ejercicios Fiscales Anteriores pendientes	-	-	Ayudas Sociales	2,200,769.64	3,245,071.41
Pendientes de Liquidación o Pago	-	-	Pensiones y Jubilaciones	-	-
Asignaciones, Aportaciones, Transferencias	52,001,053.79	42,090,992.64	Transferencias a Fideicomisos, Mandatos y Contratos Análogos	-	-
Participaciones, Subsidios y Otras Ayudas	33,981,036.10	42,090,992.64	Transferencias a la Seguridad Social	-	-
Participaciones y Aportaciones	18,020,017.69	-	Donativos	-	-
Transferencia, Asignaciones, Subsidios y Otras Ayudas	124,017.88	-	Transferencias al Exterior	-	-
Otros Ingresos y Beneficios			Participaciones y Aportaciones	-	-
Ingresos Financieros	-	-	Participaciones	-	-
Incremento por Variación de Inventarios	-	-	Aportaciones	-	-
Disminución del Exceso de Estimaciones por Pérdida o	-	-	Convenios	-	-
Deterioro u Obsolescencia	-	-			
Disminución del Exceso de Provisiones	124,017.88	-	Intereses, Comisiones y Otros Gastos de la Deuda Pública	-	-
Otros Ingresos y Beneficios Varios	-	-	Intereses de Deuda Pública	-	-
	-	-	Comisiones de Deuda Pública	-	-
Total de Ingresos y Otros Beneficios	57,852,432.68	48,134,395.55	Costo por Coberturas	-	-
			Apoyos Financieros	-	-
			Otros Gastos y Pérdidas Extraordinarias	-	-
			Estimaciones, Depreciaciones, Deterioros, Obsolescencia	-	-
			Provisiones	-	-
			Disminución de Inventarios	-	-
			Aumento por insuficiencia de Estimaciones por Pérdida o Deterioro y Obsolescencia	-	-
			Aumento por insuficiencia de Provisiones	-	-
			Otros Gastos	-	-
			Inversión Pública	-	-
			Inversión Pública no Capitalizable	-	-
			Total de Gastos y Otras Pérdidas	46,803,928.50	35,516,146.20
			Resultado del Ejercicio (Ahorro/Desahorro)	1,048,504.18	12,618,249.35



LIC. MAYRA ÁBREGO MONTEMAJÓR
PRESIDENTE MUNICIPAL



C. MIGUEL ÁNGEL GUTIÉRREZ GARCÍA
TESORERO MUNICIPAL




C. IGNACIO RODRÍGUEZ BARRIENTOS
SINDICATURA
DR. GONZÁLEZ N.L.
2021-2024


Bajo protesta de decir verdad declaramos que los Estados Financieros y sus Notas son razonablemente correctos y fieles reflejan la realidad del emisor

MUNICIPIO DE DOCTOR GONZÁLEZ, N.L.
Informe de Avance de Gestión Financiera al Cuarto Trimestre del Ejercicio Fiscal 2022
Estado de Situación Financiera
Del 01 de Enero al 31 de Diciembre de 2022 y del 01 de Enero al 30 de Diciembre de 2021
(Pesos)

Concepto	Dic 2022	Dic 2021	Concepto	Dic 2022	Dic 2021
ACTIVO			PASIVO		
Activo Circulante			Pasivo Circulante		
Derechos y Equivalentes	5,939,267.43	6,205,125.01	Cuentas Por Pagar a Corto Plazo	8,211,447.53	7,016,285.24
Derechos a Recibir Efectivo y Equivalentes	2,304,739.69	2,299,048.92	Documentos por Pagar a Corto Plazo	-	-
Derechos a Recibir Bienes o Servicios	-	-	Porción a Corto Plazo de la Deuda Pública a Largo Plazo	-	-
Inventarios	-	-	Títulos y Valores a Corto Plazo	-	-
Almacenes	-	-	Pasivos Diferidos a Corto Plazo	-	-
Estimación por Pérdida o Deterioro de Activos Circulantes	-	-	Fondos y Bienes de Terceros en Garantía y/o Administración a Corto Plazo	-	-
Otros Activos Circulantes	-	-	Provisiones a Corto Plazo	-	-
Total de Activos Circulantes	\$9,244,007.12	8,504,173.93	Otros Pasivos a Corto Plazo	-	-
Activo No Circulante			Total de Pasivo Circulante	8,211,447.53	7,016,285.24
Inversiones Financieras a Largo Plazo	-	-	Pasivo No Circulante		
Derechos a Recibir Efectivo o Equivalentes a Largo Plazo	-	-	Cuentas por Pagar a Largo Plazo	-	-
Bienes Inmuebles, Infraestructura y Construcciones en Proceso	26,175,268.37	30,697,326.34	Documentos por Pagar a Largo Plazo	-	-
Bienes Muebles	7,472,551.78	6,520,413.90	Deuda Pública a Largo Plazo	-	-
Activos Intangibles	-	-	Pasivos Diferidos a Largo Plazo	-	-
Depreciación, Deterioro y Amortización Acumulada de Bienes	-	-	Fondos y Bienes de Terceros en Garantía y/o en Administración a Largo Plazo	-	-
Activos Diferidos	-	-	Provisiones a Largo Plazo	-	-
Estimación por Pérdida o Deterioro de Activos no Circulantes	-	-			
Otros Activos no Circulantes	-	-			
Total de Activos no Circulantes	33,647,820.15	37,217,740.24	Total de Pasivos No Circulantes	-	-
			Total del Pasivo	8,211,447.53	7,016,285.24
			HACIENDA PÚBLICA/PATRIMONIO		
			Hacienda Pública/ Patrimonio Contribuido		
			Aportaciones	-	-
			Donaciones de Capital	-	-
			Actualización de la Hacienda Pública/Patrimonio	-	-
			Hacienda Pública/ Patrimonio Generado		
			Resultados del Ejercicio (Ahorro / Desahorro)	33,680,379.74	38,705,628.93
			Resultados de Ejercicios Anteriores	11,048,504.18	12,618,249.35
			Revalúos	22,631,875.56	26,087,379.58
			Reservas	-	-
			Rectificaciones de Resultados de Ejercicios Anteriores	-	-
			Exceso o Insuficiencia en la Actualización de La Hacienda Pública/Patrimonio		
			Resultado por Posición Monetaria	-	-
			Resultado por Tenencia de Activos no Monetarios	-	-
			Total Hacienda Pública/Patrimonio	33,680,379.74	38,705,628.93
Total del Activo	41,891,827.27	45,721,914.17	Total de Pasivo y Hacienda Pública/ Patrimonio	41,891,827.27	45,721,914.17

Bajo protesta de decir verdad declaramos que los Estados Financieros y sus datos son razonablemente correctos y somos responsables del emisor


PRESIDENCIA MUNICIPAL
DR. GONZÁLEZ N.L.
2021-2024
PR
LIC. MAYRA ÁBREGO MONTAÑO
2021-2024
PRESIDENTE MUNICIPAL


TESORERÍA MUNICIPAL
DR. GONZÁLEZ N.L.
2021-2024
TS
C. MIGUEL ÁNGEL SANTIERRIZ
2021-2024
TESORERO MUNICIPAL


SINDICATURA
DR. GONZÁLEZ N.L.
2021-2024
SI
C. IGNACIO RODRIGUEZ BARRIENTE
2021-2024
SINDICO MUNICIPAL

MUNICIPIO DE DOCTOR GONZÁLEZ, N.L.
Informe de Avance de Gestión Financiera al Cuarto Trimestre del Ejercicio Fiscal 2022
Estado de Flujos de Efectivo
Del 01 de Enero al 31 de Diciembre de 2022 y del 01 de Enero al 30 de Diciembre de 2021
(Pesos)

Concepto	dic-22	dic-21	Concepto	dic-22	dic-21
Flujo de Efectivo de las Actividades de la Operación			Flujo de Efectivo de las Actividades de Inversión		
Origen			Origen		
Impuestos	57,852,432.68	48,134,395.55	Bienes inmuebles, Infraestructura y Construcciones en Proceso	4,522,057.97	30,697,326.34
Cuotas y Aportaciones de Seguridad Social	2,635,778.57	1,945,235.14	Bienes Muebles	4,522,057.97	30,697,326.34
Contribuciones de Mejoras	-	-	Otros Orígenes de Inversión	-	-
Derechos	-	-	Aplicación		
Productos de Tipo Corriente	352,218.85	988,025.72	Bienes Inmuebles, Infraestructura y Construcción en Proceso	952,137.88	6,520,413.90
Aprovechamientos de Tipo Corriente	1,984,717.26	514,696.47	Bienes Muebles (Nota EFE-2)	-	-
Ingresos por Ventas de Bienes y Servicios	754,646.33	2,625,445.58	Otras Aplicaciones de Inversión	952,137.88	6,520,413.90
Ingresos no comprendidos en las Fracciones de la Ley de Ingresos Causados en Ejercicios Fiscales Anteriores Pendientes de Liquidación o Pago	-	-	Flujo Neto de Efectivo por Actividades de Inversión		
Participaciones y Aportaciones	-	-	Flujo de Efectivo por las Actividades de Financiamiento		
Transferencias, Asignaciones y Subsidios y Otras Ayudas	33,981,036.10	42,090,992.64	Origen		
Otros Orígenes de Operación	124,017.88	-	Endeudamiento Neto	-	-
Aplicaciones			Interno	-	-
Servicios Personales	46,803,928.50	35,516,146.20	Externo	-	-
Materiales y Suministros	19,117,640.32	16,350,250.94	Otros Orígenes de Financiamiento	-	-
Servicios Generales	8,004,107.22	5,840,796.75	Aplicación		
Transferencias Internas y Asignaciones al Sector Público	17,481,411.32	10,080,027.10	Servicio de la Deuda	13,694,810.33	18,698,336.94
Transferencias al resto del Sector Público	-	-	Interno	-	-
Subsidios y Subvenciones	-	-	Externo	-	-
Ayudas Sociales	2,200,769.64	3,245,071.41	Otras Aplicaciones de Financiamiento	-	-
Pensiones y Jubilaciones	-	-	Flujos Netos de Efectivo por Actividades de Financiamiento		
Transferencias a Fideicomisos, Mandatos y Contratos Análogos	-	-	Incremento/Disminución Neta en el Efectivo y Equivalente al Efectivo Efectivo y Equivalentes al Inicio del Ejercicio (1)	-	2,510,167.50
Donativos	-	-	Efectivo y Equivalentes al Final del Ejercicio (1) (Nota EFE-1)	6,205,125.01	6,205,125.01
Transferencias al Exterior	-	-		5,939,267.43	6,205,125.01
Aportaciones	-	-			
Convenios	-	-			
Otras Aplicaciones de Operación	-	-			
Flujo neto de Efectivo por Actividades de Operación	11,048,504.18	12,618,249.39			

Flujo neto de Efectivo por Actividades de Operación

(1) El saldo de estas cuentas se formará de la nota 1 de este mismo estado

PRESIDENCIA MUNICIPAL
DR. GONZÁLEZ MONTENAYOR
LIC. MARÍA ROSALBA MONTENAYOR
2021-2024
PRESIDENTE MUNICIPAL

TESORERÍA MUNICIPAL
DR. GONZÁLEZ MONTENAYOR
DR. GONZÁLEZ MONTENAYOR
2021-2024
TESORERO MUNICIPAL 2021-2024

PRESIDENCIA MUNICIPAL
DR. GONZÁLEZ MONTENAYOR
LIC. MARÍA ROSALBA MONTENAYOR
2021-2024
PRESIDENTE MUNICIPAL

TESORERÍA MUNICIPAL
DR. GONZÁLEZ MONTENAYOR
DR. GONZÁLEZ MONTENAYOR
2021-2024
TESORERO MUNICIPAL 2021-2024

Informe de Avance de Gestión Financiera al Cuarto Trimestre del Ejercicio Fiscal 2022

Estado Analítico del Activo

Del 01 de Enero al 31 de Diciembre de 2022

(Pesos)

Concepto	Saldo Inicial 1	Cargos del Periodo 2	Abonos del Periodo 3	Saldo Final 4=(1+2-3)	Variación del Periodo (4-1)
ACTIVO	45,721,914.17	86,245,385.58	90,075,472.48	41,891,827.27	3,830,086.90
Activo Circulante	8,504,173.93	68,001,187.14	68,261,353.95	8,244,007.12	260,166.81
Efectivo y Equivalentes	6,205,125.01	67,948,230.67	68,214,088.25	5,939,267.43	-\$265,857.58
Derechos a recibir Efectivo y Equivalentes	2,299,048.92	52,956.47	47,265.70	2,304,739.69	5,690.77
Derechos a Recibir Bienes o Servicios	-	-	-	-	-
Inventarios	-	-	-	-	-
Almacenes	-	-	-	-	-
Estimación por Pérdida o Deterioro de Activos Circulantes	-	-	-	-	-
Otros Activos Circulantes	-	-	-	-	-
Activo No Circulante	37,217,740.24	18,244,198.44	21,814,118.53	33,647,820.15	3,569,920.09
Inversiones Financieras a largo Plazo	-	-	-	-	-
Derechos a Recibir Efectivo o Equivalentes a Largo Plazo	30,697,326.34	17,292,060.56	21,814,118.53	26,175,268.37	4,522,057.97
Bienes Inmuebles Infraestructura y Construcciones en Proceso	6,520,413.90	952,137.88	-	7,472,551.78	952,137.88
Bienes Muebles	-	-	-	-	-
Activos Intangibles	-	-	-	-	-
Depreciación, Deterioro y Amortización Acumulada de Bienes	-	-	-	-	-
Activos Diferidos	-	-	-	-	-
Estimación por Pérdida o Deterioro de Activos no Circulantes	-	-	-	-	-
Otros Activos no Circulantes	-	-	-	-	-

Bajo protesta de decir verdad certificamos que los Estados Financieros y sus Notas son razonablemente correctos y de responsabilidad del emisor

PRESIDENCIA MUNICIPAL
LIC. MARIO GONZÁLEZ Q. MONTEMAYOR
2021-2024
PRESIDENTE MUNICIPAL


C. MIGUEL ÁNGEL GUTIÉRREZ GARCÍA
TESORERO MUNICIPAL
DR. GONZÁLEZ N.L.
2021-2024

C. IGNACIO RODRÍGUEZ BARRIENTOS
SINDICATURA
SINDICADO MUNICIPAL
2021-2024

MUNICIPIO DE DOCTOR GONZÁLEZ, N.L.
Informe de Avance de Gestión Financiera al Cuarto Trimestre del Ejercicio Fiscal 2022
Estado Analítico de la Deuda y Otros Pasivos
Del 01 de Enero al 31 de Diciembre de 2022
(Pesos)

Denominación de las Deudas	Moneda de Contratación	Institución o País Acreedor	Saldo Inicial del Periodo	Saldo Final del Periodo
DEUDA PÚBLICA				
Corto Plazo				
Deuda Interna				
Instituciones de Crédito			-	-
Títulos y Valores:			-	-
Arrendamientos Financieros			-	-
Deuda Externa				
Organismos Financieros Internacionales			-	-
Deuda Bilateral:			-	-
Títulos y Valores:			-	-
Arrendamientos Financieros:			-	-
Subtotal a Corto Plazo			-	-
Largo Plazo:				
Deuda Interna				
Instituciones de Crédito			-	-
Títulos y Valores:			-	-
Arrendamientos Financieros			-	-
Deuda Externa				
Organismos Financieros Internacionales			-	-
Deuda Bilateral:			-	-
Títulos y Valores:			-	-
Arrendamientos Financieros:			-	-
Subtotal a Largo Plazo			-	-
Otros Pasivos:				
PROVEEDORES Y ACREEDORES	PESOS MEXICANOS		7,016,285.24	8,211,447.53
Total Deuda y Otros Pasivos			7,016,285.24	8,211,447.53

Bajo protesta de decir verdad declaramos que los Estados Financieros y sus Notas son razonablemente correctos y responsabilidad del emisor



Ignacio Rodríguez Barrientos

Miguel Ángel Gutiérrez Huarria

C. IGNACIO RODRÍGUEZ BARRIENTOS
SINDICATURA
SINDICATO MUNICIPAL
2021-2024

C. MIGUEL ÁNGEL GUTIÉRREZ HUARRIA
DR. GONZÁLEZ N.L.
2021-2024
TESORERO MUNICIPAL

LIC. MAYRA ABRIL GONZÁLEZ MONTENAYOR
DR. GONZÁLEZ N.L.
PRESIDENTE MUNICIPAL

MUNICIPIO DE DOCTOR GONZÁLEZ, N.L.

Informe de Avance de Gestión Financiera del Cuarto Trimestre del Ejercicio Fiscal 2022

Estado de Variación en la Hacienda Pública

Del 01 de Enero al 31 de Diciembre de 2022 y del 01 de Enero al 30 de Diciembre de 2021

(Pesos)

Concepto	Hacienda Pública / Patrimonio Contribuido	Hacienda Pública/ Patrimonio Generado de Ejercicios Anteriores	Hacienda Pública/ Patrimonio Generado del Ejercicio	Ajustes por Cambios de Valor	Total
Hacienda Pública Patrimonio Contribuido Neto 2020	-	-	-	-	-
Aportaciones	-	-	-	-	-
Donaciones de Capital	-	-	-	-	-
Actualización de la Hacienda Pública/ Patrimonio	-	-	-	-	-
Hacienda Pública Patrimonio Generado Neto 2021	-	22,631,875.56	11,048,504.18	-	33,680,379.74
Resultados del Ejercicio (Ahorro/Desahorro)	-	-	11,048,504.18	-	11,048,504.18
Resultados de Ejercicios Anteriores	-	22,631,875.56	-	-	22,631,875.56
Revalúos	-	-	-	-	-
Reservas	-	-	-	-	-
Rectificaciones de Ejercicios Anteriores	-	-	-	-	-
Exceso o Insuficiencia en la Actualización de la Hacienda Pública / Patrimonio Neto de 2020	-	-	-	-	-
Resultado de Posición Monetaria	-	-	-	-	-
Resultado por Tenencia de Activos no Monetarios	-	-	-	-	-
Hacienda Pública / Patrimonio Neto Final 2020	-	-	-	-	33,680,379.74
Cambios en la Hacienda Pública / Patrimonio Contribuido Neto de 2020	-	-	-	-	-
Aportaciones	-	-	-	-	-
Donaciones de Capital	-	-	-	-	-
Actualización de la Hacienda Pública/ Patrimonio	-	-	-	-	-
Variaciones de la Hacienda Pública / Patrimonio Generado Neto de 2022	-	22,631,875.56	11,048,504.18	-	33,680,379.74
Resultados del Ejercicio (Ahorro/Desahorro)	-	-	11,048,504.18	-	11,048,504.18
Resultados de Ejercicios Anteriores	-	22,631,875.56	-	-	22,631,875.56
Revalúos	-	-	-	-	-
Reservas	-	-	-	-	-
Rectificaciones de Resultados de Ejercicios Anteriores	-	-	-	-	-
Cambios en el Exceso e Insuficiencia en la Actualización de la Hacienda Pública / Patrimonio Neto de 2021	-	-	-	-	-
Resultado de Posición Monetaria	-	-	-	-	-
Resultado por Tenencia de Activos no Monetarios	-	-	-	-	-
Hacienda Pública / Patrimonio Neto Final 2021	-	22,631,875.56	11,048,504.18	-	33,680,379.74

Bajo protesta de decir verdad de que los datos que se expresan en los Estados Financieros y sus Notas son razonablemente correctos y responsabilidad del emisor

LIC. MARIANNA MUÑOZ RIVERA
PRESIDENTE MUNICIPAL
2021-2024

C. MIGUEL ÁNGEL GÓMEZ CHAVARRIA
TESORERO MUNICIPAL
DR. GONZÁLEZ, N.L.
2021-2024

C. IGNACIO ROSARIO BARRIENTOS
TESORERO MUNICIPAL
DR. GONZÁLEZ, N.L.
2021-2024

Municipio de Doctor González, N.L.
 Informe de Avance de Gestión Financiera al Cuarto Trimestre del Ejercicio Fiscal 2022
 Estado Analítico de Ingresos
 Del 01 de Enero al 31 de Diciembre de 2022

Rubro de Ingresos	Ingresos					Diferencia
	Estimado	Ampliaciones y Reducciones	Modificado	Devengado	Recaudado	
Impuestos	1	2	3=1+2	4	5	(6=5-1)
Cuotas y Aportaciones de Seguridad Social	1,869,163.33	-	1,869,163.33	2,635,778.57	2,635,778.57	766,615.24
Contribuciones de Mejoras	-	-	-	-	-	-
Derechos	619,672.23	-	619,672.23	352,218.85	352,218.85	267,453.38
Productos	2,674,659.54	-	2,674,659.54	1,984,717.26	1,984,717.26	689,942.28
Corriente	-	-	-	-	-	-
Capital	-	-	-	-	-	-
Aprovechamientos	1,574,600.12	-	1,574,600.12	754,646.33	754,646.33	819,953.79
Corriente	-	-	-	-	-	-
Capital	-	-	-	-	-	-
Ingresos por Ventas de Bienes y Servicios	-	-	-	-	-	-
Participaciones y Aportaciones	28,940,089.95	-	28,940,089.95	33,981,036.10	33,981,036.10	5,040,946.15
Transferencias, Asignaciones, Subsidios y Otras Ayudas	9,411,028.71	-	9,411,028.71	18,020,017.69	18,020,017.69	8,608,988.98
Otros Ingresos varios	-	-	-	124,017.88	124,017.88	124,017.88
Ingresos Derivados de Financiamientos	-	-	-	-	-	-
Total	45,089,213.88	-	45,089,213.88	57,852,432.68	57,852,432.68	12,763,218.80

Estado Analítico de Ingresos por Fuente de Financiamiento	Ingresos					Diferencia
	Estimado	Ampliaciones y Reducciones	Modificado	Devengado	Recaudado	
Ingresos del Gobierno	1	2	3=1+2	4	5	(6=5-1)
Impuestos	1,869,163.33	-	1,869,163.33	2,635,778.57	2,635,778.57	766,615.24
Contribuciones de Mejoras	-	-	-	-	-	-
Derechos	619,672.23	-	619,672.23	352,218.85	352,218.85	267,453.38
Productos	2,674,659.54	-	2,674,659.54	1,984,717.26	1,984,717.26	689,942.28
Corriente	-	-	-	-	-	-
Capital	-	-	-	-	-	-
Aprovechamientos	1,574,600.12	-	1,574,600.12	754,646.33	754,646.33	819,953.79
Corriente	-	-	-	-	-	-
Capital	-	-	-	-	-	-
Participaciones y Aportaciones	28,940,089.95	-	28,940,089.95	33,981,036.10	33,981,036.10	5,040,946.15
Transferencias, Asignaciones, Subsidios y Otras Ayudas	9,411,028.71	-	9,411,028.71	18,020,017.69	18,020,017.69	8,608,988.98
Otros Ingresos varios	-	-	-	124,017.88	124,017.88	124,017.88
Ingresos de Organismos y Empresas	-	-	-	-	-	-
Cuotas y Aportaciones de Seguridad Social	-	-	-	-	-	-
Ingresos por Ventas de Bienes y Servicios	-	-	-	-	-	-
Transferencias, Asignaciones, Subsidios y Otras Ayudas	-	-	-	-	-	-
Ingresos Derivados de Financiamientos	-	-	-	-	-	-
Ingresos Derivados de Financiamientos	-	-	-	-	-	-
Total	45,089,213.88	-	45,089,213.88	57,852,432.68	57,852,432.68	12,763,218.80



 PRESIDENCIA MUNICIPAL
 LIC. MAYRA GARCÍA CONTRERAS
 PRESIDENTE MUNICIPAL
 2021-2024



 C. MIGUEL ANGEL GUTIERREZ GARCÍA
 DR. GONZÁLEZ N.L.
 TESORERO MUNICIPAL
 2021-2024



 IGNACIO RODRÍGUEZ SERRANITOS
 SINDICATURA
 DR. GONZÁLEZ N.L.
 2021-2024

Municipio de Doctor González, N.L.
Informe de Avance de Gestión Financiera al Cuarto Trimestre del Ejercicio Fiscal 2022
Indicadores de postura Fiscal
Del 01 de Enero al 31 de Diciembre de 2022

Concepto	Estimado		Devengado		Pagado	
I. Ingresos Presupuestarios (I=1+2)		45,089,213.88		57,852,432.68		57,852,432.68
1. Ingresos del Gobierno Municipal		45,089,213.88		57,852,432.68		57,852,432.68
2. Ingresos Sector Paraestatal		-		-		-
II. Egresos Presupuestarios (II=3+4)		45,089,213.88		65,048,126.94		65,048,126.94
3. Egresos del Gobierno Municipal		45,089,213.88		65,048,126.94		65,048,126.94
4. Egresos del Sector Paraestatal		-		-		-
III. Balance presupuestario (Superávit o Déficit) (III=I-II)		0.00		7,195,694.26		7,195,694.26
Concepto	Estimado		Devengado		Pagado 3	
III. Balance presupuestario (Superávit o Déficit)		0.00		7,195,694.26		7,195,694.26
IV. Intereses, Comisiones y Gastos de Deuda		-		-		-
V. Balance Primario (Superávit o Déficit) (V=III-IV)		0.00		7,195,694.26		7,195,694.26
Concepto	Estimado		Devengado		Pagado 3	
A. Financiamiento		-		-		-
Amortización de la Deuda		-		-		-
C. Endeudamiento ó desendeudamiento (C=A-B)		-		-		-

- 1 Los Ingresos que se presentan son los ingresos presupuestarios totales sin incluir ingresos por financiamiento. Los Ingresos del Gobierno de la Entidad Federativa corresponden a los del Poder Ejecutivo, Legislativo Judicial y Autónomos.
- 2 Los egresos que se presentan son los egresos presupuestarios totales sin incluir los egresos por amortización. Los egresos del Gobierno de la Entidad Federativa corresponden a los del Poder Ejecutivo, Legislativo, Judicial y órganos Autónomos.
- 3 Para los ingresos se reportan los ingresos recaudados; para egreso se reportan los egresos reportados.

LIC. MAYRA PRESIDENCIA MUNICIPAL
DR. GONZÁLEZ N.L.
PRESIDENTE MUNICIPAL

C. MIGUEL ÁNGEL GUERRER CHAVARRIA
TESORERÍA MUNICIPAL
DR. GONZÁLEZ N.L.
2021-2024
TESORERO MUNICIPAL

C. IGNACIO RODRÍGUEZ BARRIENTOS
SINDICATURA
SINDICADO MUNICIPAL
DR. GONZÁLEZ N.L.
2021-2024

Municipio de Doctor González, N.L.
Informe de Avance de Gestión Financiera al Cuarto Trimestre del Ejercicio Fiscal 2022
Estado Analítico del Ejercicio del presupuesto de Egresos
Clasificación por objeto del Gasto (Capítulo y Concepto)
Del 01 de Enero al 31 de Diciembre de 2022
 (pesos)

Concepto	Egresos					
	Aprobado 1	Ampliaciones/ (Reducciones) 2	Egresos Modificado 3=(1+2)	Devengado 4	Pagado 5	Subejercicio 6=(3-4)
Servicios Personales	18,307,052.00	-	18,307,052.00	19,117,640.32	19,117,640.32	-
Remuneraciones al personal de Carácter Permanente	14,366,908.00		14,366,908.00	13,731,316.70	13,731,316.70	635,591.30
Remuneraciones al personal de Carácter Transitorio	492,305.00		492,305.00	636,426.00	636,426.00	-144,121.00
Remuneraciones Adicionales y Especiales	2,729,049.00		2,729,049.00	3,174,545.01	3,174,545.01	-445,496.01
Seguridad Social	342,398.00		342,398.00	1,137,442.58	1,137,442.58	-795,044.58
Otras prestaciones Sociales y Económicas	376,392.00		376,392.00	289,266.81	289,266.81	87,125.19
Previsiones	-	-	-	-	-	0.00
Pago de Estímulos al Servidor Público	-	-	-	148,643.22	148,643.22	-148,643.22
Materiales y Suministros	6,008,625.00	-	6,008,625.00	8,004,107.22	8,004,107.22	1,995,482.22
Materiales de Administración, Emisión de Documentos y Artículos Oficiales	790,656.00		790,656.00	947,881.63	947,881.63	-157,225.63
Alimentos y Utensilios	509,486.00		509,486.00	911,761.10	911,761.10	-402,275.10
Materias Primas y materiales de Producción y Comercialización	-	-	-	-	-	0.00
Materiales y Artículos de Construcción y de Reparación	1,264,062.00		1,264,062.00	1,962,036.85	1,962,036.85	-697,974.85
Productos Químicos, Farmacéuticos y de Laboratorio	12,906.00		12,906.00	173,478.77	173,478.77	-160,572.77
Combustibles, Lubrificantes y Aditivos	2,799,759.00		2,799,759.00	3,461,148.73	3,461,148.73	-661,389.73
Vestuario, Blancos, Prendas de Producción y Artículos Deportivos	373,090.00		373,090.00	253,554.03	253,554.03	119,535.97
Materiales y Suministros para Seguridad	-	-	-	-	-	0.00
Herramientas, Refacciones y Accesorios Menores	258,666.00		258,666.00	294,246.11	294,246.11	-35,580.11
Servicios Generales	11,207,664.00	-	11,207,664.00	17,481,411.32	17,481,411.32	6,273,747.32
Servicios Básicos	3,880,140.00		3,880,140.00	3,640,022.62	3,640,022.62	240,117.38
Servicios de Arrendamiento	992,630.00		992,630.00	613,923.80	613,923.80	378,706.20
Servicios Profesionales, Científicos, Técnicos y Otros Servicios	480,689.00		480,689.00	1,206,712.26	1,206,712.26	-726,023.26
Servicios Financieros, Bancarios y Comerciales	193,943.00		193,943.00	162,479.80	162,479.80	31,463.20
Servicios de Instalación, Reparación, Mantenimiento y Conservación	3,500,314.00		3,500,314.00	2,988,269.09	2,988,269.09	512,044.91
Servicios de Comunicación Social y Publicidad	91,695.00		91,695.00	29,270.80	29,270.80	62,424.20
Servicio de Traslado y Viáticos	41,864.00		41,864.00	9,305.20	9,305.20	32,558.80
Servicios Oficiales	1,666,953.00		1,666,953.00	8,355,096.75	8,355,096.75	-6,688,143.75
Otros Servicios Generales	359,436.00		359,436.00	476,331.00	476,331.00	-116,895.00
Total del Gasto Hoja 1	35,523,341.00		35,523,341.00	44,603,158.86	44,603,158.86	-

LIC. MAYRA ARREOLA MONTES MAYOR
 PRESIDENTE MUNICIPAL
 DR. GONZÁLEZ N.L.
 2021-2024

C. MIGUEL ÁNGEL SUTERREZ CAJAVARRIA
 TESORERO MUNICIPAL
 DR. GONZÁLEZ N.L.
 2021-2024

C. IGNACIO RODRÍGUEZ BARRIENTOS
 SINDICATURA
 SINDICATO MUNICIPAL
 DR. GONZÁLEZ N.L.
 2021-2024

Informe de Avance de Gestión Financiera al Cuarto Trimestre del Ejercicio Fiscal 2022
Municipio de Doctor González, N.L.
Estado Analítico del Ejercicio del presupuesto de Egresos
Clasificación por objeto del Gasto (Capítulo y Concepto)
(pesos)

Del 01 de Enero al 31 de Diciembre de 2022

Concepto	Egresos					
	Aprobado 1	Ampliaciones/ (Reducciones) 2	Egresos Modificado 3=(1+2)	Devengado 4	Pagado 5	Subejercicio 6=(3-4)
Transferencias, Asignaciones, Subsidios y Otras Ayudas	3,237,861.88	-	3,237,861.88	2,200,769.64	2,200,769.64	1,037,092.24
Transferencias Internas y Asignaciones al Sector Público	-	-	-	-	-	-
Transferencias al Resto del Sector Público	-	-	-	-	-	-
Subsidios y Subvenciones	-	-	-	-	-	-
Ayudas Sociales	3,237,861.88	-	3,237,861.88	2,200,769.64	2,200,769.64	1,037,092.24
Pensiones y Jubilaciones	-	-	-	-	-	-
Transferencias a Fideicomisos, Mandatos y Análogos	-	-	-	-	-	-
Transferencias a la Seguridad Social	-	-	-	-	-	-
Donativos	-	-	-	-	-	-
Transferencias al Exterior	-	-	-	-	-	-
Bienes Muebles, Inmuebles e Intangibles	649,991.00	-	649,991.00	952,137.88	952,137.88	302,146.88
Mobiliario y Equipo de Administración	349,993.00	-	349,993.00	227,826.90	227,826.90	122,166.10
Mobiliario y Equipo Educativo y Recreativo	-	-	-	27,196.64	27,196.64	-27,196.64
Equipo e Instrumental Médico y de Laboratorio	99,999.00	-	99,999.00	30,997.93	30,997.93	69,001.07
Vehículos y Equipo de Transporte	199,999.00	-	199,999.00	595,200.00	595,200.00	-395,201.00
Equipo de Defensa y Seguridad	-	-	-	65,327.01	65,327.01	-65,327.01
Maquinaría, Otros Equipos y Herramientas	-	-	-	5,589.40	5,589.40	-5,589.40
Activos Biológicos	-	-	-	-	-	0.00
Infraestructura	-	-	-	-	-	0.00
Activos Intangibles	-	-	-	-	-	0.00
Inversión Pública	5,678,020.00	-	5,678,020.00	17,292,060.56	17,292,060.56	-11,614,040.56
Obra Pública en Bienes de Dominio Público	3,678,020.00	-	3,678,020.00	8,750,819.52	8,750,819.52	-5,072,799.52
Obra Pública en Bienes Propios	2,000,000.00	-	2,000,000.00	2,800,875.88	2,800,875.88	-800,875.88
Edificios no residenciales	-	-	-	5,740,365.16	5,740,365.16	-5,740,365.16
Total del Gasto Hoja 1 y 2	45,089,213.88	-	45,089,213.88	65,048,126.94	65,048,126.94	19,959,913.06

TESORERO MUNICIPAL
DR. GONZÁLEZ N.L.
2021-2024

TESORERÍA MUNICIPAL
DR. GONZÁLEZ N.L.
2021-2024

TESORERO MUNICIPAL
DR. GONZÁLEZ N.L.
2021-2024


SINDICO MUNICIPAL
SINDICATURA
DR. GONZÁLEZ N.L.
2021-2024

Informe de Avance de Gestión Financiera al Cuarto Trimestre del Ejercicio Fiscal 2022
Municipio de Doctor González, N.L.
Estado Analítico del Ejercicio del presupuesto de Egresos
Clasificación por objeto del Gasto (Capítulo y Concepto)
(pesos)

Del 01 de Enero al 31 de Diciembre de 2022

Concepto	Egresos					
	Aprobado 1	Ampliaciones/ (Reducciones) 2	Egresos Modificado 3=(1+2)	Devengado 4	Pagado 5	Subejercicio 6=(3-4)
Inversiones Financieras y Otras Provisiones	-	-	-	-	-	-
Inversiones para el Fomento de Actividades Productivas	-	-	-	-	-	-
Acciones y Participaciones de Capital	-	-	-	-	-	-
Compra de Títulos y Valores	-	-	-	-	-	-
Concesión de Préstamos	-	-	-	-	-	-
Inversiones en Fideicomiso y Mandatos	-	-	-	-	-	-
Otras Inversiones Financieras	-	-	-	-	-	-
Provisiones para Contingencias y otras Erogaciones Especiales	-	-	-	-	-	-
Participaciones y Aportaciones	-	-	-	-	-	-
Participaciones	-	-	-	-	-	-
Aportaciones	-	-	-	-	-	-
Convenios	-	-	-	-	-	-
Deuda Pública	-	-	-	-	-	-
Amortización de la Deuda Pública	-	-	-	-	-	-
Intereses de la Deuda Pública	-	-	-	-	-	-
Comisión de la Deuda Pública	-	-	-	-	-	-
Gastos de la deuda Pública	-	-	-	-	-	-
Costo por Coberturas	-	-	-	-	-	-
Apoyos Financieros	-	-	-	-	-	-
adeudos de Ejercicios Fiscales Anteriores (defas)	-	-	-	-	-	-
Total del Gasto Hoja 1+2+3	45,089,213.88	-	45,089,213.88	65,048,126.94	65,048,126.94	19,958,913.06

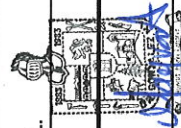
LIC. MAYRA ABBEGIA MONTES MAYOR
DR. GONZÁLEZ N.L.
PRESIDENTE MUNICIPAL


C. MIGUEL ÁNGEL GUTIÉRREZ QUINTANA
DR. GONZÁLEZ N.L.
TESORERO MUNICIPAL


C. IGNACIO RODRÍGUEZ BARRIENTOS
DR. GONZÁLEZ N.L.
SINDICATARIO


Municipio de Doctor González, N.L.
 Informe de Avance de Gestión Financiera al Cuarto Trimestre del Ejercicio Fiscal 2022
 Estado Analítico del Ejercicio del Presupuesto de Egresos
 Clasificación Administrativa
 Del 01 de Enero al 31 de Diciembre de 2022

Concepto	Egresos					
	Aprobado 1	Ampliaciones/ (Reducciones) 2	Egresos Modificado 3=(1+2)	Devengado 4	Pagado 5	Subejercicio 6=(3-4)
MUNICIPIO DOCTOR GONZALEZ, N.L.	45,089,213.88	-	45,089,213.88	65,048,126.94	65,048,126.94	19,958,913.06
Total del Gasto	45,089,213.88	-	45,089,213.88	65,048,126.94	65,048,126.94	19,958,913.06



 LIC. MAYRA PÉREZ MONTAÑANA
 DR. GONZÁLEZ N.L.
 PRESIDENTE MUNICIPAL



 C. MIGUEL ÁNGEL GUTIÉRREZ CHAVARRIA
 DR. GONZÁLEZ N.L.
 TESORERO MUNICIPAL


 C. IGNACIO RODRÍGUEZ BARRIENTOS
 SINDICATURA
 DR. GONZÁLEZ N.L.
 2021-2024

Municipio de Doctor González, N.L.
Informe de Avance de Gestión Financiera al Cuarto Trimestre del Ejercicio Fiscal 2022
 Estado Analítico del Ejercicio del Presupuesto de Egresos
 Clasificación Económica (por Tipo de Gasto)
 Del 01 de Enero al 31 de Diciembre de 2022

Concepto	Egresos.					
	Aprobado 1	Ampliaciones/ (Reducciones) 2	Egresos Modificado 3=(1+2)	Devengado 4	Pagado 5	Subejercicio 6=(3- 4)
Gasto Corriente	38,761,202.88	-	38,761,202.88	46,803,928.50	65,048,126.94	8,042,725.62
Gasto de Capital	6,328,011.00	-	6,328,011.00	18,244,198.44	-	11,916,187.44
Amortización de la Deuda y Disminución de Pasivos	-	-	-	-	-	-
Total del Gasto	45,089,213.88	-	45,089,213.88	65,048,126.94	65,048,126.94	19,958,913.06


 LIC. MAYRA ÁBRIL GONZÁLEZ MAYOR
 PRESIDENCIA MUNICIPAL
 2021-2024
 PRESIDENTE MUNICIPAL


 C. MIGUEL ÁNGEL GUTIERREZ CHAVARRÍA
 TESORERÍA MUNICIPAL
 MUNICIPIO DE DOCTOR GONZÁLEZ N.L.
 2021-2024
 TESORERO MUNICIPAL


 C. IGNACIO RODRÍGUEZ BARRIENTOS
 DIR. GONZÁLEZ N.L.
 SINDICO MUNICIPAL

Municipio de Doctor González, N.L.
Informe de Avance de Gestión Financiera al Cuarto Trimestre del Ejercicio Fiscal 2022
 Estado Analítico del Ejercicio del Presupuesto de Egresos
 Clasificación Funcional (Finalidad y Función)
 Del 01 de Enero al 31 de Diciembre de 2022

Concepto	Egresos					
	Aprobado 1	Ampliaciones/ (Reducciones) 2	Egresos Modificado 3=(1+2)	Devengado 4	Pagado 5	Subejercicio 6=(3-4)
Gobierno	45,089,213.88	-	45,089,213.88	65,048,126.94	65,048,126.94	19,958,913.06
legislación	-	-	-	-	-	-
Justicia	-	-	-	-	-	-
Coordinación Política de Gobierno	45,089,213.88	-	45,089,213.88	65,048,126.94	65,048,126.94	19,958,913.06
Relaciones Exteriores	-	-	-	-	-	-
Asuntos Financieros y Hacendarios	-	-	-	-	-	-
Seguridad Nacional	-	-	-	-	-	-
Asuntos de orden Público y Seguridad Interior	-	-	-	-	-	-
Otros Servicios Generales	-	-	-	-	-	-
Desarrollo Social	-	-	-	-	-	-
Protección Ambiental	-	-	-	-	-	-
Vivienda y Servicios de la Comunidad	-	-	-	-	-	-
Salud	-	-	-	-	-	-
Recreación Cultura y otras Manifestaciones Sociales	-	-	-	-	-	-
Educación Protección Social	-	-	-	-	-	-
Otros Asuntos Sociales	-	-	-	-	-	-
Desarrollo Económico	-	-	-	-	-	-
Asuntos Económicos, Comerciales y Laborales en General	-	-	-	-	-	-
Agropecuaria, Silvicultura, Pesca y Caza	-	-	-	-	-	-
Combustibles y Energía	-	-	-	-	-	-
Minería, Manufacturas y Construcción	-	-	-	-	-	-
Transporte	-	-	-	-	-	-
Comunicaciones	-	-	-	-	-	-
Turismo	-	-	-	-	-	-
Ciencia, Tecnología e Innovación	-	-	-	-	-	-
Otras Industrias y otros Asuntos Económicos	-	-	-	-	-	-
Otras no Clasificadas en Funciones Anteriores	-	-	-	-	-	-
Transacciones de la Deuda Pública/Costo Financiero de la Deuda	-	-	-	-	-	-
Transferencias y Aportaciones entre Diferentes Niveles y Organismos de Gobierno	-	-	-	-	-	-
Saneamiento del Sistema Financiero	-	-	-	-	-	-
Adeudos de Ejercicios Fiscales Anteriores	-	-	-	-	-	-
Total del Gasto	45,089,213.88	-	45,089,213.88	65,048,126.94	65,048,126.94	19,958,913.06

PRESIDENTE MUNICIPAL
DR. GONZÁLEZ MAYOR
 2021-2024

TESORERO MUNICIPAL
DR. GONZÁLEZ N.L.
 2021-2024

SINDICATURA
C. IGNACIO RODRIGUEZ BARBIEROS
 SINDIC. MUNICIPAL N.L.
 2021-2024

Municipio de Doctor González, N.L.
 Informe de Avance de Gestión Financiera al Cuarto Trimestre del Ejercicio Fiscal 2022
 Gasto por Categoría Programática
 Del 01 de Enero al 31 de Diciembre de 2022

Concepto	Egresos					
	Aprobado	Ampliaciones/ (Reducciones)	Egresos Modificado	Devengado	Pagado	Subejercicio
	1	2	3 = (1+2)	4	5	6 = (3 - 4)
Programas	-	-	-	-	-	-
Subsidios: Sector Social y Privado o Entidades Federativas y Municipios	-	-	-	-	-	-
Sujetos o Reglas de Operación	-	-	-	-	-	-
Otros Subsidios	-	-	-	-	-	-
Desempeño de las Funciones	45,089,213.88	-	45,089,213.88	65,048,126.94	65,048,126.94	- 19,958,913.05
Prestación de Servicios Públicos	45,089,213.88	-	45,089,213.88	65,048,126.94	65,048,126.94	- 19,958,913.05
Provisión de Bienes Públicos	-	-	-	-	-	-
Planeación, seguimiento y evaluación políticas públicas	-	-	-	-	-	-
Promoción y fomento	-	-	-	-	-	-
Regulación y supervisión	-	-	-	-	-	-
Funciones de las Fuerzas Armadas (Únicamente Gobierno Federal)	-	-	-	-	-	-
Específicos	-	-	-	-	-	-
Proyectos de Inversión	-	-	-	-	-	-
Administrativos y de Apoyo	-	-	-	-	-	-
Apoyo al proceso presupuestario y para mejorar la eficiencia Institucional	-	-	-	-	-	-
Apoyo a la función pública y al mejoramiento de la gestión	-	-	-	-	-	-
Operaciones ajenas	-	-	-	-	-	-
Compromisos	-	-	-	-	-	-
Obligaciones de cumplimiento de resolución Jurisdiccional	-	-	-	-	-	-
Desastres Naturales	-	-	-	-	-	-
Obligaciones	-	-	-	-	-	-
Pensiones y jubilaciones	-	-	-	-	-	-
Aportaciones a la seguridad social	-	-	-	-	-	-
Aportaciones a fondos de estabilización	-	-	-	-	-	-
Aportaciones a fondos de inversión y restructura de pensiones	-	-	-	-	-	-
Programas de Gasto Federalizado (Gobierno Federal)	-	-	-	-	-	-
Gasto Federalizado	-	-	-	-	-	-
Participaciones a entidades federativas y municipios	-	-	-	-	-	-
Costo financiero, deuda y apoyo de deudores y ahorradores de la banca	-	-	-	-	-	-
Adeudos de ejercicio y anteriores	-	-	-	-	-	-
Total del Gasto	45,089,213.88		45,089,213.88	65,048,126.94	65,048,126.94	- 19,958,913.06


 LIC. MAYRA ABREGO MONTEMAYOR
 PRESIDENCIA MUNICIPAL
 DR. GONZÁLEZ N.L.
 2021-2024



 C. MIGUEL ÁNGEL GUTIERREZ CHAVARRA
 TESORERO MUNICIPAL
 DR. GONZÁLEZ N.L.
 2021-2024


 C. IGNACIO RODRÍGUEZ BARRIENTOS
 SINDICO MUNICIPAL
 DR. GONZÁLEZ N.L.
 2021-2024

Municipio de Doctor González, N.L.
 Informe de Avance de Gestión Financiera al Cuarto Trimestre del Ejercicio Fiscal 2022
 Endeudamiento Neto

Identificación del Crédito o Instrumento		Colocación		Amortización		Endeudamiento neto	
		A	B	C=A-B			
Créditos Bancarios							
NO APLICA							
Total de Créditos Bancarios		0	0	0		0	
Otros Instrumentos de Deuda							
Total de otros Instrumentos de		0	0	0		0	


 LIC. MAYRA ÁBRAMS
 PRESIDENTE MUNICIPAL
 DR. GONZÁLEZ N.L.
 PRESIDENTE MUNICIPAL


 C. MIGUEL ÁNGEL LÓPEZ
 TRESORERO MUNICIPAL
 DR. GONZÁLEZ N.L.
 TRESORERO MUNICIPAL

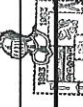

 C. IGNACIO RODRÍGUEZ
 SINDICO MUNICIPAL
 DR. GONZÁLEZ N.L.
 SINDICO MUNICIPAL

Municipio de Doctor González, N.L.
 Informe de Avance de Gestión Financiera al Cuarto Trimestre del Ejercicio Fiscal 2022
 Intereses de la Deuda
 Del 01 de Enero al 31 de Diciembre de 2022


Identificación del Crédito o Instrumento		Devengados	Pagados
Créditos Bancarios			
NO APLICA			
Total de Créditos Bancarios		0	0
Otros Instrumentos de Deuda			
Total de otros Instrumentos de Deuda		0	0
TOTAL		0	0



 PRESIDENCIA MUNICIPAL
 DR. GONZÁLEZ N.L.
 LIC. MAYRA ÁBREGO MONTENAYOR
 PRESIDENTE MUNICIPAL




 C. MIGUEL ÁNGEL GUTIÉRREZ CHAVARRÍA
 DR. GONZÁLEZ N.L.
 TESORERO MUNICIPAL 2021-2024




 C. IGNACIO RODRÍGUEZ BARRIENTOS
 SINDICATURA
 SINDICADO GONZÁLEZ N.L.
 2021-2024

Concepto (c)	31 de Junio de 2022	31 de Diciembre de 2021	Concepto (c)	31 de Junio de 2022	31 de Diciembre de 2021
ACTIVO			PASIVO		
Activo Circulante			Pasivo Circulante		
a. Efectivo y Equivalentes (a=a1+a2+a3+a4+a5+a6+a7)	5,939,267.43	6,205,125.01	a. Cuentas por Pagar a Corto Plazo (a=a1+a2+a3+a4+a5+a6+a7+a8+a9)	8,211,447.53	7,016,285.24
a1) Efectivo	50,000.00	-	a1) Servicios Personales por Pagar a Corto Plazo	-	-
a2) Bancos/Tesorería	4,752,091.08	4,759,372.94	a2) Proveedores por Pagar a Corto Plazo	1,028,458.61	-
a3) Bancos/Dependencias y Otros	-	-	a3) Contratistas por Obras Públicas por Pagar a Corto Plazo	-	-
a4) Inversiones Temporales (Hasta 3 meses)	-	-	a4) Participaciones y Aportaciones por Pagar a Corto Plazo	-	-
a5) Fondos con Afectación Específica	1,137,176.35	1,445,752.07	a5) Transferencias Otorgadas por Pagar a Corto Plazo	-	-
a6) Depósitos de Fondos de Terceros en Garantía y/o Administración	-	-	a6) Intereses, Comisiones y Otros Gastos de la Deuda Pública por Pagar a Corto Plazo	-	-
a7) Otros Efectivos y Equivalentes	-	-	a7) Retenciones y Contribuciones por Pagar a Corto Plazo	7,180,988.92	7,016,285.24
b. Derechos a Recibir Efectivo o Equivalentes (b=b1+b2+b3+b4+b5+b6+b7)	2,304,739.69	2,299,048.92	a8) Devoluciones de la Ley de Ingresos por Pagar a Corto Plazo	-	-
b1) Inversiones Financieras de Corto Plazo	-	-	a9) Otras Cuentas por Pagar a Corto Plazo	2,000.00	-
b2) Cuentas por Cobrar a Corto Plazo	-	-	b. Documentos por Pagar a Corto Plazo (b=b1+b2+b3)	-	-
b3) Deudores Diversos por Cobrar a Corto Plazo	17,400.00	17,399.99	b1) Documentos Comerciales por Pagar a Corto Plazo	-	-
b4) Ingresos por Recuperar a Corto Plazo	-	-	b2) Documentos con Contratistas por Obras Públicas por Pagar a Corto Plazo	-	-
b5) Deudores por Anticipos de la Tesorería a Corto Plazo	-	-	b3) Otros Documentos por Pagar a Corto Plazo	-	-
b6) Préstamos Otorgados a Corto Plazo	-	-	c. Porción a Corto Plazo de la Deuda Pública a Largo Plazo (c=c1+c2)	-	-
b7) Otros Derechos a Recibir Efectivo o Equivalentes a Corto Plazo	2,287,339.70	2,281,648.93	c1) Porción a Corto Plazo de la Deuda Pública	-	-
c. Derechos a Recibir Bienes o Servicios (c=c1+c2+c3+c4+c5)	-	-	c2) Porción a Corto Plazo de Arrendamiento Financiero	-	-
c1) Anticipo a Proveedores por Adquisición de Bienes y Prestación de Servicios a Corto Plazo	-	-	d. Títulos y Valores a Corto Plazo	-	-
c2) Anticipo a Proveedores por Adquisición de Bienes Inmuebles y Muebles a Corto Plazo	-	-	e. Pasivos Diferidos a Corto Plazo (e=e1+e2+e3)	-	-
c3) Anticipo a Proveedores por Adquisición de Bienes Intangibles a Corto Plazo	-	-	e1) Ingresos Cobrados por Adelantado a Corto Plazo	-	-
c4) Anticipo a Contratistas por Obras Públicas a Corto Plazo	-	-	e2) Intereses Cobrados por Adelantado a Corto Plazo	-	-
c5) Otros Derechos a Recibir Bienes o Servicios a Corto Plazo	-	-	e3) Otros Pasivos Diferidos a Corto Plazo	-	-
d. Inventarios (d=d1+d2+d3+d4+d5)	-	-	f. Fondos y Bienes de Terceros en Garantía y/o Administración a Corto Plazo (f=f1+f2+f3+f4+f5+f6)	-	-
d1) Inventario de Mercancías para Venta	-	-	f1) Fondos en Garantía a Corto Plazo	-	-
d2) Inventario de Mercancías Terminadas	-	-	f2) Fondos en Administración a Corto Plazo	-	-
d3) Inventario de Mercancías en Proceso de Elaboración	-	-	f3) Fondos Contingentes a Corto Plazo	-	-
d4) Inventario de Materias Primas, Materiales y Suministros para Producción	-	-	f4) Fondos de Fideicomisos, Mandatos y Contratos Análogos a Corto Plazo	-	-
d5) Bienes en Tránsito	-	-	f5) Otros Fondos de Terceros en Garantía y/o Administración a Corto Plazo	-	-
e. Almacenes	-	-	f6) Valores y Bienes en Garantía a Corto Plazo	-	-
f. Estimación por Pérdida o Deterioro de Activos Circulantes (f=f1+f2)	-	-	g. Provisiones a Corto Plazo (g=g1+g2+g3)	-	-
f1) Estimaciones para Cuentas Incobrables por Derechos a Recibir Efectivo o Equivalentes	-	-	g1) Provisión para Demandas y Juicios a Corto Plazo	-	-
f2) Estimación por Deterioro de Inventarios	-	-	g2) Provisión para Contingencias a Corto Plazo	-	-
g. Otros Activos Circulantes (g=g1+g2+g3+g4)	-	-	g3) Otras Provisiones a Corto Plazo	-	-
g1) Valores en Garantía	-	-	h. Otros Pasivos a Corto Plazo (h=h1+h2+h3)	-	-
g2) Bienes en Garantía (excluye depósitos de fondos)	-	-	h1) Ingresos por Clasificar	-	-
g3) Bienes Derivados de Embargos, Decomisos, Aseguramientos y Dación en Pago	-	-	h2) Recaudación por Participar	-	-
g4) Adquisición con Fondos de Terceros	-	-	h3) Otros Pasivos Circulantes	-	-
IA. Total de Activos Circulantes (IA = a + b + c + d + e + f + g)	8,244,007.12	8,504,173.93	IIA. Total de Pasivos Circulantes (IIA = a + b + c + d + e + f + g + h)	8,211,447.53	7,016,285.24
Activo No Circulante			Pasivo No Circulante		
a. Inversiones Financieras a Largo Plazo	-	-	a. Cuentas por Pagar a Largo Plazo	-	-
b. Derechos a Recibir Efectivo o Equivalentes a Largo Plazo	-	-	b. Documentos por Pagar a Largo Plazo	-	-
c. Bienes Inmuebles, Infraestructura y Construcciones en Proceso	26,175,268.37	30,697,326.34	c. Deuda Pública a Largo Plazo	-	-


d. Bienes Muebles	7,472,551.78	6,520,413.90	d. Pasivos Diferidos a Largo Plazo	-	-
e. Activos Intangibles	-	-	e. Fondos y Bienes de Terceros en Garantía y/o en Administración a Largo Plazo	-	-
f. Depreciación, Deterioro y Amortización Acumulada de Bienes	-	-	f. Provisiones a Largo Plazo	-	-
g. Activos Diferidos	-	-	IIB. Total de Pasivos No Circulantes (IIB = a + b + c + d + e + f)	-	-
h. Estimación por Pérdida o Deterioro de Activos no Circulantes	-	-	II. Total del Pasivo (II = IIA + IIB)	8,211,447.53	7,016,285.24
i. Otros Activos no Circulantes	-	-	HACIENDA PÚBLICA/PATRIMONIO		
IB. Total de Activos No Circulantes (IB = a + b + c + d + e + f + g + h + i)	33,647,820.15	37,217,740.24	IIIA. Hacienda Pública/Patrimonio Contribuido (IIIA = a + b + c)	-	-
I. Total del Activo (I = IA + IB)	41,891,827.27	45,721,914.17	a. Aportaciones	-	-
			b. Donaciones de Capital	-	-
			c. Actualización de la Hacienda Pública/Patrimonio	-	-
			IIIB. Hacienda Pública/Patrimonio Generado (IIIB = a + b + c + d + e)	33,680,379.74	37,135,883.76
			a. Resultados del Ejercicio (Ahorro/ Desahorro)	11,048,504.18	11,048,504.18
			b. Resultados de Ejercicios Anteriores	22,631,875.56	26,087,379.58
			c. Revalúo	-	-
			d. Reservas	-	-
			e. Rectificaciones de Resultados de Ejercicios Anteriores	-	-
			IIIC. Exceso o Insuficiencia en la Actualización de la Hacienda Pública/Patrimonio (IIIC=a+b)	-	-
			a. Resultado por Posición Monetaria	-	-
			b. Resultado por Tenencia de Activos no Monetarios	-	-
			III. Total Hacienda Pública/Patrimonio (III = IIIA + IIIB + IIIC)	33,680,379.74	37,135,883.76
			IV. Total del Pasivo y Hacienda Pública/Patrimonio (IV = II + III)	41,891,827.27	44,152,169.00



LIC. MAYRA ABREGO MONTEMAYOR
PRESIDENCIA MUNICIPAL
PRESIDENTE MUNICIPAL
DR. GONZÁLEZ N.L.
2021-2024



C. MIGUEL ÁNGEL GUTIERREZ CHAVARRIA
TESORERO MUNICIPAL
TESORERA MUNICIPAL
DR. GONZÁLEZ N.L.
2021-2024



C. IGNACIO RODRÍGUEZ BARRIENTOS
SINDICO MUNICIPAL
SINDICO MUNICIPAL
DR. GONZÁLEZ N.L.
2021-2024

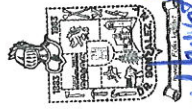
Municipio de Doctor González, N.L.
 Informe de Avance de Gestión Financiera al Cuarto Trimestre del Ejercicio Fiscal 2022
 Estado Analítico de la Deuda y Otros Pasivos-LDF
 Del 01 de Enero al 31 de Diciembre de 2022 y del 01 de Enero al 31 de Diciembre de 2021
 (Pesos)

Denominación de las Deudas	Saldo al 31 de Diciembre 2021	Disposiciones del Período (e)	Amortizaciones del Período (f)	Revaluaciones, Reclasificaciones y otros Ajustes (g)	Saldo Final del Período (h) H=d+e+f+g	Pago de Intereses del Período (i)	Pago de Comisiones y demás costos asociados durante el Período
1. Deuda Pública (1=A+B)	-	-	-	-	-	-	-
A. Corto Plazo (A=a1+a2+a3)	-	-	-	-	-	-	-
Deuda Interna	-	-	-	-	-	-	-
a1) Instituciones de Crédito	-	-	-	-	-	-	-
a2) Títulos y Valores:	-	-	-	-	-	-	-
a3) Arrendamientos Financieros	-	-	-	-	-	-	-
B. Largo Plazo (B=b1+b2+b3)	-	-	-	-	-	-	-
b1) Instituciones de Crédito	-	-	-	-	-	-	-
b2) Títulos y Valores:	-	-	-	-	-	-	-
b3) Arrendamientos Financieros	-	-	-	-	-	-	-
2. Otros Pasivos:	7,016,285.24	65,101,819.22	66,296,981.51	-	8,211,447.53	-	-
3. Total Deuda y Otros Pasivos (3=1+2)	7,016,285.24	65,101,819.22	66,296,981.51	-	8,211,447.53	-	-
4.- Deuda Contingente - (informativo)	-	-	-	-	-	-	-
A. Deuda Contingente 1	-	-	-	-	-	-	-
B. Deuda Contingente 1	-	-	-	-	-	-	-
C. Deuda Contingente XXX	-	-	-	-	-	-	-
5.- Valor de Instrumentos Bono cupon Cero 2 (informativo)	-	-	-	-	-	-	-
A. Instrumento Bono Cupon Cero 1	-	-	-	-	-	-	-
B. Instrumento Bono Cupon Cero 2	-	-	-	-	-	-	-
C. Instrumento Bono Cupon Cero XX	-	-	-	-	-	-	-
	7,016,285.24	65,101,819.22	66,296,981.51	-	8,211,447.53	-	-

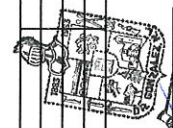
1 Se refiere cualquier financiamiento sin fuente o garantía de pago definida, que sea asumida de manera solidaria o subsidiaria por las entidades Federativas con sus Municipios, organismos descentralizados y empresas en participación estatal mayoritaria y fidecomisos, locales o municipales, y por los Municipios con sus respectivos organismos descentralizados y empresas de participación municipal mayoritaria

2 Se refiere al valor del Bono Cupon Cero que respalda el pago de los Créditos asociados al mismo

Obligaciones a Corto Plazo (k)	Monto Contratado (l)	Plazo Pactado (m)	Tasa de Interes (n)	Comisiones y Costos Relacionados (o)	Tasa Efectiva (p)
6. Obligaciones a Corto Plazo (informativo)					
A. Crédito 1					
B. Crédito 2					
C. Crédito XX					



PRESIDENTE MUNICIPAL
 DR. GONZÁLEZ N.L.
 LIC. MAYRA ABREGO MONTENAYOR
 2021-2024
 PRESIDENTE MUNICIPAL



PRESIDENTE MUNICIPAL
 DR. GONZÁLEZ N.L.
 TESORERO MUNICIPAL
 C. MIGUEL ÁNGEL GUTIÉRREZ MARRASIA
 DR. GONZÁLEZ N.L.
 TESORERO MUNICIPAL
 2021-2024



PRESIDENTE MUNICIPAL
 DR. GONZÁLEZ N.L.
 SINDICO MUNICIPAL
 GNACIO ROBINDEZ BARRIENTOS
 DR. GONZÁLEZ N.L.
 SINDICO MUNICIPAL
 2021-2024

Municipio de Doctor González, N.L.
 Informe de Avance de Gestión Financiera al Cuarto Trimestre del Ejercicio Fiscal del 2022
 Informe Analítico de Obligaciones Diferentes de Financiamiento-LDF

Del 01 de Enero al 31 de Diciembre de 2022 y del 01 de Enero al 30 de Diciembre de 2021
 (Pesos)

Denominación de las Obligaciones Diferentes de Financiamiento (c)	Fecha del Contrato (d)	Fecha de inicio de operación del proyecto (e)	Fecha de vencimiento (f)	Monto de la Inversión pactado (g)	Plazo Pactado (h)	Monto promedio mensual del pago de la contraprestación (i)	Monto promedio mensual del pago de la contraprestación correspondiente al pago de inversión (j)	Monto pagado de la inversión al 30 de Junio de 2021 (k)	Monto pagado de la Inversión actualizado al 30 de Junio de 2021 (l)	Saldo pendiente por pagar de la inversión al 30 de Junio de 2021 (m=g-l)
A. Asociaciones Público privadas (APP's) A=a+b+c+d)	0	0	0	0	0	0	0	0	0	0
a) APP1	0	0	0	0	0	0	0	0	0	0
b) APP2	0	0	0	0	0	0	0	0	0	0
c) APP3	0	0	0	0	0	0	0	0	0	0
d) APP XX	0	0	0	0	0	0	0	0	0	0
B. Otros Instrumentos (B=a+b+c+d)	0	0	0	0	0	0	0	0	0	0
a) Otro Instrumento 1	0	0	0	0	0	0	0	0	0	0
b) Otro Instrumento 2	0	0	0	0	0	0	0	0	0	0
c) Otro Instrumento 3	0	0	0	0	0	0	0	0	0	0
d) Otro Instrumento XX	0	0	0	0	0	0	0	0	0	0
C. Total de Obligaciones Diferentes de Financiamiento (C=A+B)	0	0	0	0	0	0	0	0	0	0

NO APLICA

LIC. MAYRA ABBESO MONTEMAYOR
 PRESIDENTA MUNICIPAL
 2021-2024

C. MIGUEL ANGEL BUTTIERRA
 TESORERO MUNICIPAL
 DR. GONZÁLEZ N.L.
 2021-2024

C. IGNACIO ROSALES BARRIENTOS
 DR. GONZÁLEZ N.L.
 SINDICO MUNICIPAL
 2021-2024

Municipio de Doctor González, N.L.
Informe de Avance de Gestión Financiera al Cuarto Trimestre del Ejercicio Fiscal 2022
Balance presupuestario LDF-LDF
Del 01 de Enero al 31 de Diciembre de 2022

Concepto (c)	Estimado/ Aprobado	Devengado	Recaudado/Pagado
A. Ingresos Totales (A=A1+A2+A3)	45,089,213.88	57,852,432.68	57,852,432.68
A1. Ingresos de libre Disposición	37,518,603.61	53,241,336.68	53,241,336.68
A2. Transferencias Federales Etiquetadas	7,570,610.28	4,611,096.00	4,611,096.00
A3. Financiamiento Neto	-	-	-
B. Egresos presupuestarios 1 (B=B1+B2)	45,089,213.88	65,048,126.94	65,048,126.94
B1. Gasto no Etiquetado (sin incluir Amortización de la Deuda Pública)	37,518,603.60	65,048,126.94	65,048,126.94
B2. Gasto Etiquetado (sin Incluir la Deuda Pública)	7,570,610.28	-	-
C. Remanente del Ejercicio Anterior (C=C1+C2)	-	12,618,249.35	12,618,249.35
C1. Remanente de Ingresos de Libre Disposición aplicados al periodo	-	12,618,249.35	12,618,249.35
C2. Remanente de Transferencias Federales Etiquetadas Aplicadas en el periodo	-	-	-
I. Balance Presupuestario (I=A-B+C)	0.00	5,422,555.09	5,422,555.09
II. Balance Presupuestario sin Financiamiento Neto (II=I-A3)	0.00	5,422,555.09	5,422,555.09
III. Balance Presupuestario sin Financiamiento Neto y sin Remanentes del Ejercicio Anterior (III=II-C)	0.00	7,195,694.26	7,195,694.26
Concepto	Aprobado	Devengado	Pagado
E. Intereses, Comisiones y Gastos de la Deuda (E=E1+E2)			
E1. Intereses, Comisiones y Gastos de la Deuda con Gasto No Etiquetado	-	-	-
E2. Intereses, Comisiones y Gastos de la Deuda con Gasto Etiquetado	-	-	-
IV. Balance primario (IV=III+E)	0.00	7,195,694.26	7,195,694.26
Concepto	Estimado /Aprobado	Devengado	Recaudado/Pagado
F. Financiamiento (F=F1+F2)			
F1. Financiamiento con Fuente de Pago de Ingresos libre Disposición	-	-	-
F2. Financiamiento con Fuente de Pago de Transferencias Federales Etiquetadas	-	-	-

G. Amortización de la Deuda (G=G1+G2)		-	-	-
G1. Amortización de la Deuda Pública con Gasto no Etiquetado		-	-	-
G2. Amortización de la Deuda Pública con Gasto Etiquetado		-	-	-
A3. Financiamiento Neto (A3=F-G)				

Concepto	Estimado /Aprobado	Devengado	Recaudado/Pagado
A1. Ingresos de Libre Disposición	37,518,603.61	53,241,336.68	53,241,336.68
A3.1 Financiamiento Neto con Fuente de Pago de Ingresos de Libre Disposición (A3.1=F1-G1)	-	-	-
F1. Financiamiento con Fuente de Pago de Ingresos de Libre Disposición	-	-	-
G1. Amortización de la Deuda Pública con Gasto no Etiquetado	-	-	-
B1. Gasto No Etiquetado (sin incluir Amortización de la Deuda Pública)	37,518,603.60	65,048,126.94	65,048,126.94
C1. Remanentes de Ingresos de la Libre Disposición aplicados en el periodo	-	-	-
V. Balance Presupuestario de Recursos Disponibles (V=A1+A3.1 -B1+C1)	0.00	11,806,790.26	11,806,790.26
VI. Balance Presupuestario de Recursos Disponibles sin financiamiento (V=A1+A3.1 -B1+C1)	0.00	11,806,790.26	11,806,790.26

Concepto	Estimado /Aprobado	Devengado	Recaudado/Pagado
A2. Transferencias Federales Etiquetadas	7,570,610.28	4,611,096.00	4,611,096.00
A3.2 Financiamiento Neto con fuente de Pago de Transferencias Federales Etiquetadas (A3.2= F2-G2)	-	-	-
F2. Financiamiento con fuente de Pago de Transferencias Federales Etiquetadas	-	-	-
G2. Amortización de la Deuda pública con Gasto Etiquetado	-	-	-
B2. Gasto Etiquetado (sin incluir Amortización de la Deuda Pública)	7,570,610.28	4,611,096.00	4,611,096.00
C2. Remanentes de Transferencias Federales Etiquetadas aplicadas en el periodo	-	-	-
VII. Balance Presupuestario Recursos Etiquetados (VII=A2+A3.2-B2+C2)	-	-	-
VIII. Balance Presupuestario de Recursos Etiquetados sin Financiamiento neto (VIII=VII+A3.2)	-	-	-

LIC. MAYRA PRESBERG MONTENAYOR
DR. GONZALEZ N.L.
PRESIDENTE MUNICIPAL

C. MIGUEL ÁNGEL GUTIERREZ CHAVARRIA
DR. GONZALEZ N.L.
TESORERO MUNICIPAL 2021-2024

C. IGNACIO RODRIGUEZ-BARRIENTOS
SINDICATURA
DR. GONZALEZ N.L.
2021-2024

Municipio de Doctor González, N.L.
Informe de Avance de Gestión Financiera al Cuarto Trimestre del Ejercicio Fiscal 2022
 Estado de Ingresos Detallado

Del 01 de Enero al 31 de Diciembre de 2022
 (Pesos)

Concepto (c)	Ingreso						Diferencia (e)
	Estimado (d)	Ampliaciones y Reducciones	Modificado	Devengado	Recaudado		
Ingresos de Libre Disposición							
A. Impuestos	1,869,163.33	-	1,869,163.33	2,635,778.57	2,635,778.57	-	766,615.24
B. Cuotas y Aportaciones de Seguridad Social	-	-	-	-	-	-	-
C. Contribuciones de Mejoras	-	-	-	-	-	-	-
D. Derechos	619,672.23	-	619,672.23	352,218.85	352,218.85	-	267,453.38
E. Productos	2,674,659.54	-	2,674,659.54	1,984,717.26	1,984,717.26	-	689,942.28
F. Aprovechamientos	1,574,600.12	-	1,574,600.12	754,646.33	754,646.33	-	819,953.79
G. Ingresos por Ventas de Bienes y Servicios	-	-	-	-	-	-	-
H. Participaciones y Aportaciones (H=h1+h2+h3+h4+h5+h6+h7+h8+h9+h10+h11)	20,770,179.75	-	20,770,179.75	28,617,859.48	28,617,859.48	-	7,847,679.73
h1) Fondo general de participaciones	14,109,040.09	-	14,109,040.09	12,098,702.73	12,098,702.73	-	2,010,337.36
h2) Fondo de Fomento municipal	5,220,233.45	-	5,220,233.45	13,673,674.86	13,673,674.86	-	8,453,441.41
h3) Fondo de Fiscalización Recaudación	737,577.12	-	737,577.12	717,835.86	717,835.86	-	19,741.26
h4) Fondo de Compensación	-	-	-	-	-	-	-
h5) Fondo de Extracción de Hidrocarburos	9,201.41	-	9,201.41	-	-	-	9,201.41
h6) Impuesto Especial sobre Producción y Servicios	459,536.16	-	459,536.16	471,016.18	471,016.18	-	11,480.02
h7) 0.136% de la recaudación Federal participable	-	-	-	-	-	-	-
h8) 3.17% Sobre extracción de petróleo	-	-	-	-	-	-	-
h9) Gasolina y Diésel	-	-	-	-	-	-	-
h10) Fondo de Impuesto sobre la Renta	234,591.52	-	234,591.52	144,878.12	144,878.12	-	89,713.40
h11) Fondo de Estabilización de los Ingresos de las Entidades Federativas	-	-	-	1,511,751.73	1,511,751.73	-	1,511,751.73
I. Incentivos derivados de la Colaboración Fiscal (=i1+i2+i3+i4+i5)	599,299.93	-	599,299.93	602,504.82	602,504.82	-	3,204.69
i1) Tenencia o Uso de Vehículos	28,882.64	-	28,882.64	1,299.85	1,299.85	-	27,582.79
i2) Fondo de Compensación ISAN	-	-	-	-	-	-	-
i3) Impuesto Sobre Automóviles Nuevos	546,882.80	-	546,882.80	566,681.03	566,681.03	-	19,798.23
i4) Fondo de Compensación de Repecos-Intermedios	-	-	-	-	-	-	-
i5) Derechos de Control Vehicular	23,534.48	-	23,534.48	34,523.74	34,523.74	-	10,989.26
J. Transferencias	9,411,028.71	-	9,411,028.71	18,020,017.69	18,020,017.69	-	8,608,988.98
K. Convenios	-	-	-	-	-	-	-
k1) Otros Convenios y Subsidios	-	-	-	-	-	-	-
l. Otros Ingresos de libre Disposición (L=l1+l2)	-	-	-	273,593.88	273,593.88	-	273,593.88
l1) Participaciones en Ingresos locales	-	-	-	-	-	-	-
l2) Otros Ingresos de Libre Disposición	-	-	-	273,593.88	273,593.88	-	273,593.88
Total de Ingresos de Libre Disposición (=A+B+C+D+E+F+G+H+I+J+K)	37,518,603.61	-	37,518,603.61	53,241,336.68	53,241,336.68	-	15,722,733.07
Ingresos Excedentes de Ingresos de Libre Disposición							
Transferencias Federales Etiquetadas							
A. Aportaciones (A=a1+a2+a3+a4+a5+a6+a7+a8)	7,570,610.28	-	7,570,610.28	4,611,096.00	4,611,096.00	-	2,959,514.28
a1) Fondo de Aportaciones para la Nomina Educativa y Gasto Operativo	-	-	-	-	-	-	-
a2) Fondo de Aportaciones para los Servicios de Salud	-	-	-	-	-	-	-
a3) Fondo de Aportaciones para la Infraestructura Social	5,452,450.64	-	5,452,450.64	2,116,728.00	2,116,728.00	-	3,335,722.64
a4) Fondo de Aportaciones para el Fortalecimiento de los Municipios y de las Demarcaciones Territoriales del Distrito Federal	2,118,159.64	-	2,118,159.64	2,494,368.00	2,494,368.00	-	376,208.36

Municipio de Doctor González, N.L.
Informe de Avance de Gestión Financiera al Cuarto Trimestre del Ejercicio Fiscal 2022
Estado Analítico del Ejercicio del presupuesto de Egresos Detallado - LDF
Clasificación por objeto del Gasto (capítulo y Concepto)

Concepto	Egresos						
	Aprobado (d)	Ampliaciones/ (Reducciones)	Egresos Modificado	Devengado	Pagado	Subejercicio (e)	
I. Gasto No Etiquetado (= A+B+C+D+E+F+G+H+I)	45,089,213.88	-	45,089,213.88	65,048,126.94	65,048,126.94	- 19,958,913.06	
A. Servicios Personales (A=a1+a2+a3+a4+a5+a6+a7)	18,307,052.00	-	18,307,052.00	19,117,640.32	19,117,640.32	- 810,588.32	
a1) Remuneraciones al personal de Carácter Permanente	14,366,908.00		14,366,908.00	13,731,316.70	13,731,316.70	635,591.30	
a2) Remuneraciones al personal de Carácter Transitorio	492,305.00		492,305.00	636,426.00	636,426.00	144,121.00	
a3) Remuneraciones Adicionales y Especiales	2,729,049.00		2,729,049.00	3,174,545.01	3,174,545.01	445,496.01	
a4) Seguridad Social	342,398.00		342,398.00	1,137,442.58	1,137,442.58	795,044.58	
a5) Otras prestaciones Sociales y Económicas	376,392.00		376,392.00	289,266.81	289,266.81	87,125.19	
a6) Previsiones	-	-	-	-	-	-	
a7) Pago de Estímulos al Servidor Público	-	-	-	148,643.22	148,643.22	148,643.22	
B. Materiales y Suministros (B=b1+b2+b3+b4+b5+b6+b7+b8+b9)	6,008,625.00	-	6,008,625.00	8,004,107.22	8,004,107.22	- 1,995,482.22	
b1) Materiales de Administración, Emisión de Documentos y Artículos Oficiales	790,656.00		790,656.00	947,881.63	947,881.63	157,225.63	
Alimentos y Utensilios	509,486.00		509,486.00	911,761.10	911,761.10	402,275.10	
b3) Materias Primas y materiales de Producción y Comercialización	-	-	-	-	-	-	
b4) Materiales y Artículos de Construcción y de Reparación	1,264,062.00		1,264,062.00	1,962,036.85	1,962,036.85	697,974.85	
b5) Productos Químicos, Farmacéuticos y de Laboratorio	12,906.00		12,906.00	173,478.77	173,478.77	160,572.77	
b6) Combustibles, Lubrificantes y Aditivos	2,799,759.00		2,799,759.00	3,461,148.73	3,461,148.73	661,389.73	
b7) Vestuario, Blancos, Prendas de Producción y Artículos Deportivos	373,090.00		373,090.00	253,554.03	253,554.03	119,535.97	
b8) Materiales y Suministros para Seguridad	-	-	-	-	-	-	
b9) Herramientas, Refacciones y Accesorios Menores	258,666.00		258,666.00	294,246.11	294,246.11	35,580.11	
C. Servicios Generales (C=c1+c2+c3+c4+c5+c6+c7+c8+c9)	11,207,664.00	-	11,207,664.00	17,481,411.32	17,481,411.32	- 6,273,747.32	
c1) Servicios Básicos	3,880,140.00		3,880,140.00	3,640,022.62	3,640,022.62	240,117.38	
c2) Servicios de Arrendamiento	992,630.00		992,630.00	613,923.80	613,923.80	378,706.20	
c3) Servicios Profesionales, Científicos, Técnicos y Otros Servicios	480,689.00		480,689.00	1,206,712.26	1,206,712.26	726,023.26	
c4) Servicios Financieros, Bancarios y Comerciales	193,943.00		193,943.00	162,479.80	162,479.80	31,463.20	
c5) Servicios de Instalación, Reparación, Mantenimiento y Conservación	3,500,314.00		3,500,314.00	2,988,269.09	2,988,269.09	512,044.91	
c6) Servicios de Comunicación Social y Publicidad	91,695.00		91,695.00	29,270.80	29,270.80	62,424.20	
c7) Servicio de Traslado y Viáticos	41,864.00		41,864.00	9,305.20	9,305.20	32,558.80	
c8) Servicios Oficiales	1,666,953.00		1,666,953.00	8,355,096.75	8,355,096.75	6,688,143.75	
c9) Otros Servicios Generales	359,436.00		359,436.00	476,331.00	476,331.00	116,895.00	
D. Transferencias, Asignaciones, Subsidios y Otras Ayudas	3,237,861.88	-	3,237,861.88	2,200,769.64	2,200,769.64	1,037,092.24	

III. Total Egresos III=(I+II) 65,048,126.94 - 19,958,913.06

65,048,126.94

45,089,213.88

-

45,089,213.88

65,048,126.94

-

45,089,213.88

65,048,126.94

-

45,089,213.88

65,048,126.94


 LIC. MA. RA ÁBREGO MONTEMAYOR
 PRESIDENTE MUNICIPAL
 PRESIDENCIA MUNICIPAL
 DR. GONZÁLEZ N.L.
 2021-2024



 C. MIGUEL ÁNGEL GUTIÉRREZ
 TESORERO MUNICIPAL
 AYuntamiento Municipal
 DR. GONZÁLEZ N.L.
 2021-2024


 C. IGNACIO RODRÍGUEZ BARRIENTOS
 SINDICATURA
 SINDICATO MUNICIPAL
 2021-2024

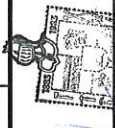
Municipio de Doctor González, N.L.
Informe de Avance de Gestión Financiera al Cuarto Trimestre del Ejercicio Fiscal 2022
 Estado Analítico del Ejercicio del Presupuesto de Egresos

Clasificación Administrativa
 Del 01 de Enero al 31 de Diciembre de 2022

Concepto	Egresos					
	Aprobado (d)	Ampliaciones/ (Reducciones)	Modificado	Devengado	Pagado	Subejercicio (e)
I. Gasto No Etiquetado (I=A+B+C+D+E+F+G+H)	37,518,603.60	-	37,518,603.60	65,048,126.94	65,048,126.94	19,958,913.06
Municipio Doctor Gonzalez, N.L.	45,089,213.88	-	45,089,213.88	65,048,126.94	65,048,126.94	19,958,913.06
II. Gasto Etiquetado (II=A+B+C+D+E+F+G+H)	7,570,610.28	-	7,570,610.28	-	-	-
Municipio Doctor Gonzalez, N.L.	7,570,610.28	-	-	-	-	-
III Total de Egresos (III=I+II)	45,089,213.88	-	45,089,213.88	65,048,126.94	65,048,126.94	19,958,913.06





 PRESIDENCIA MUNICIPAL
 LIC. MAYRA ARREOLA QUINTANILLA
 2021-2024
 PRESIDENTE MUNICIPAL




 C. MIGUEL ÁNGEL GUTIÉRREZ CHAVARRÍA
 TESORERÍA MUNICIPAL
 TESORERO MUNICIPAL
 2021-2024




 C. IGNACIO BORJA GONZÁLEZ
 SINDICATURA
 SINDICO MUNICIPAL
 2021-2024

Municipio de Doctor González, N.L.
Informe de Avance de Gestión Financiera al Cuarto Trimestre del Ejercicio Fiscal 2022
 Estado Analítico del Ejercicio del Presupuesto de Egresos
 Clasificación Funcional (Finalidad y Función)
 Del 01 de Enero al 31 de Diciembre de 2022

Concepto	Egresos					
	Aprobado (d)	Ampliaciones/ (Reducciones)	Egresos Modificado	Devengado	Pagado	Subejercicio (e)
I. Gasto No Etiquetado (I=A+B+C+D)						
A. Gobierno (A=a1+a2+a3+a4+a5+a6+a7+a8)	45,089,213.88	-	45,089,213.88	65,048,126.94	65,048,126.94	19,958,913.06
a1) legislación	-	-	-	-	-	-
a2) Justicia	-	-	-	-	-	-
a3) Coordinación Política de Gobierno	45,089,213.88	-	45,089,213.88	65,048,126.94	65,048,126.94	19,958,913.06
a4) Relaciones Exteriores	-	-	-	-	-	-
a5) Asuntos Financieros y Hacendarios	-	-	-	-	-	-
a6) Seguridad Nacional	-	-	-	-	-	-
a7) Asuntos de orden Público y Seguridad Interior	-	-	-	-	-	-
a8) Otros Servicios Generales	-	-	-	-	-	-
B. Desarrollo Social (B=b1+b2+b3+b4+b5+b6)	-	-	-	-	-	-
b1) Protección Ambiental	-	-	-	-	-	-
b2) Vivienda y Servicios de la Comunidad	-	-	-	-	-	-
b3) Salud	-	-	-	-	-	-
b4) Recreación Cultural y otras Manifestaciones Sociales	-	-	-	-	-	-
b5) Educación Protección Social	-	-	-	-	-	-
b6) Otros Asuntos Sociales	-	-	-	-	-	-
C. Desarrollo Económico C=c1+c2+c3+c4+c5+c6+c7+c8+c9)	-	-	-	-	-	-
c1) Asuntos Económicos, Comerciales y Laborales en General	-	-	-	-	-	-
c2) Agropecuaria, Silvicultura, Pesca y Caza	-	-	-	-	-	-
c3) Combustibles y Energía	-	-	-	-	-	-
c4) Minería, Manufacturas y Construcción	-	-	-	-	-	-
c5) Transporte	-	-	-	-	-	-
c6) Comunicaciones	-	-	-	-	-	-
c7) Turismo	-	-	-	-	-	-
c8) ciencia, Tecnología e Innovación	-	-	-	-	-	-
c9) Otras Industrias y otros Asuntos Económicos	-	-	-	-	-	-
D. Otras no Clasificadas en Funciones Anteriores (D=d1+d2+d3+d4)	-	-	-	-	-	-
d1) Transacciones de la Deuda Pública/Costo Financiero de la Deuda	-	-	-	-	-	-
d2) Transferencias y Aportaciones entre Diferentes Niveles y Ordenes de Gobierno	-	-	-	-	-	-
d3) Saneamiento del Sistema Financiero	-	-	-	-	-	-
d4) Adeudos de Ejercicios Fiscales Anteriores	-	-	-	-	-	-

II. Gasto Etiquetado (I=A+B+C+D)							
A. Gobierno (A=a1+a2+a3+a4+a5+a6+a7+a8)							
a1) legislación							
a2) Justicia							
a3) Coordinación Política de Gobierno							
a4) Relaciones Exteriores							
a5) Asuntos Financieros y Hacendarios							
a6) Seguridad Nacional							
a7) Asuntos de orden Público y Seguridad Interior							
a8) Otros Servicios Generales							
B. Desarrollo Social (B=b1+b2+b3+b4+b5+b6)							
b1) Protección Ambiental							
b2) Vivienda y Servicios de la Comunidad							
b3) Salud							
b4) Recreación Cultura y otras Manifestaciones Sociales							
b5) Educación Protección Social							
b6) Otros Asuntos Sociales							
C. Desarrollo Económico C=c1+c2+c3+c4+c5+c6+c7+c8+c9)							
c1) Asuntos Económicos, Comerciales y Laborales en General							
c2) Agropecuaria, Silvicultura, Pesca y Caza							
c3) Combustibles y Energía							
c4) Minería, Manufacturas y Construcción							
c5) Transporte							
c6) Comunicaciones							
c7) Turismo							
c8) Ciencia, Tecnología e Innovación							
c9) Otras Industrias y otros Asuntos Económicos							
D. Otras no Clasificadas en Funciones Anteriores (D=d1+d2+d3+d4)							
d1) Transacciones de la Deuda Pública/Costo Financiero de la Deuda							
d2) Transferencias y Aportaciones entre Diferentes Niveles y Ordenes de Gobierno							
d3) Saneamiento del Sistema Financiero							
d4) Adeudos de Ejercicios Fiscales Anteriores							
III. Total de Egresos (III=I+II)		45,089,213.88			45,089,213.88	65,048,126.94	19,958,913.06

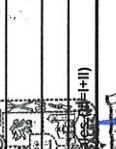
PRESIDENCIA MUNICIPAL
LIC. MAYRA GABRIELA MONTEMAYOR
 2021-2024
 PRESIDENTE MUNICIPAL

TESORERIA MUNICIPAL
C. MIGUEL ÁNGEL GUTIERREZ
 2021-2024
 TESORERO MUNICIPAL

SINDICATURA
C. IGNACIO RODRIGUEZ BARRIENTOS
 SINDICADO MUNICIPAL

Municipio de Doctor González, N.L.
Informe de Avance de Gestión Financiera al Cuarto Trimestre del Ejercicio Fiscal 2022
 Estado Analítico del Ejercicio del Presupuesto de Egresos
 Clasificación de Servicios personales por Categoría
 Del 01 de Enero al 31 de Diciembre de 2022

Concepto (c)	Egresos					
	Aprobado (d)	Ampliaciones/ (Reducciones)	Modificado	Devengado	Pagado	Subejercicio (e)
I. Gasto No Etiquetado (I=A+B+C+D+E+F+G+H)	18,307,052.00	- 561,872.00	17,745,180.00	19,117,640.32	19,117,640.32	- 1,372,460.32
A. Personal Administrativo y de Servicio Público	18,307,052.00	- 561,872.00	17,745,180.00	19,117,640.32	19,117,640.32	- 1,372,460.32
B. Magisterio	-	-	-	-	-	-
C. Servicios de Salud (C=c1+c2)	-	-	-	-	-	-
c1) Personal Administrativo	-	-	-	-	-	-
c2) Personal Médico, Paramédico y afín	-	-	-	-	-	-
D. Seguridad Pública	-	-	-	-	-	-
E. Gastos asociados a la implementación de nuevas Leyes Federales o reformas a las mismas	-	-	-	-	-	-
e1) Nombre del Programa o ley 1	-	-	-	-	-	-
e2) Nombre del Programa o ley 2	-	-	-	-	-	-
(E=e1+e2)	-	-	-	-	-	-
F. Sentencias Laborales Definitivas	-	-	-	-	-	-
II. Gasto Etiquetado (II=A+B+C+D+E+F+G+H)	-	-	-	-	-	-
A. Personal Administrativo y de Servicio Público	-	-	-	-	-	-
B. Magisterio	-	-	-	-	-	-
C. Servicios de Salud (C=c1+c2)	-	-	-	-	-	-
c1) Personal Administrativo	-	-	-	-	-	-
c2) Personal Médico, Paramédico y afín	-	-	-	-	-	-
D. Seguridad Pública	-	-	-	-	-	-
E. Gastos asociados a la implementación de nuevas Leyes Federales o reformas a las mismas	-	-	-	-	-	-
e1) Nombre del Programa o ley 1	-	-	-	-	-	-
e2) Nombre del Programa o ley 2	-	-	-	-	-	-
(E=e1+e2)	-	-	-	-	-	-
F. Sentencias Laborales Definitivas	-	-	-	-	-	-
III. Total de Gastos en Servicios Personales (E+II)	18,307,052.00	- 561,872.00	17,745,180.00	19,117,640.32	19,117,640.32	- 1,372,460.32


PRESIDENCIA MUNICIPAL
DR. GONZÁLEZ N.L.
 LIC. MAYRA ABREU GONZÁLEZ MAYOR
 PRESIDENTE MUNICIPAL


PRESIDENCIA MUNICIPAL
DR. GONZÁLEZ N.L.
 TESORERO MUNICIPAL 2021-2024

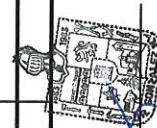

SINDICATURA
 C. IGNACIO RODRIGUEZ BARRIENTOS
 SINDICATARIO
 SINDICATO MUNICIPAL
 2021-2024

Municipio de Doctor González, N.L.
Informe de Avance de Gestión Financiera al Cuarto Trimestre del Ejercicio Fiscal 2022
 Proyecciones de Ingresos
 2022 a 2027
 (PESOS)

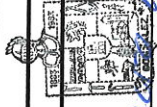
Concepto (b)	2022	2023	2024	2025	2026	2027
1. Ingresos de Libre Disposición (1=A+B+C+D+E+F+G+H+I+J+K+L)	37,518,603.61	38,456,568.70				
A. Impuestos	1,869,163.33	1,915,892.41				
B. Cuotas y Aportaciones de Seguridad Social	-	-				
C. Contribuciones de Mejoras	-	-				
D. Derechos	619,672.23	635,164.03				
E. Productos	2,674,659.54	2,741,526.03				
F. Aprovechamientos	1,574,600.12	1,613,965.13				
G. Ingresos por Ventas de Bienes y Servicios	-	-				
H. Participaciones	20,770,179.75	21,289,434.24				
I. Incentivos Derivados de la Colaboración Fiscal	599,299.93	614,282.43				
J. Transferencias	9,411,028.71	9,646,304.43				
K. Convenios	-	-				
L. Otros Ingresos de Libre Disposición	-	-				
2. Transferencias Federales Etiquetadas (2=A+B+C+D+E)	7,570,610.28	7,759,875.54				
A. Aportaciones	7,570,610.28	7,759,875.54				
B. Convenios	-	-				
C. Fondos Distintos de Aportaciones	-	-				
D. Transferencias, Subsidios, Suveniones, Pensiones y Jubilaciones.	-	-				
E. Otras Transferencias Federales Etiquetadas	-	-				
3. Ingresos Derivados de Financiamientos (3=A)						
A. Ingresos Derivados de Financiamiento	-	-				
4. Total de Ingresos Proyectados (4=1+2+3)	45,089,213.88	46,216,444.23				
Datos Informativos						
1. Ingresos Derivados de Financiamientos con Fuente de Ingresos de Recurso de Libre Expresión	-	-				
2. Ingresos Derivados de Financiamientos con Fuente de Pago de Transferencias Federales Etiquetadas	-	-				
3. Ingresos Derivados de Financiamientos (3=A)	-	-				



LIC. MAYRA ABREGO GUERRA
 DR. GONZÁLEZ N.L.
 PRESIDENTE MUNICIPAL



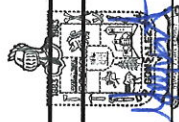
C. MIGUEL ÁNGEL GUTIÉRREZ CERVANTES
 TESORERO MUNICIPAL
 MUNICIPIO DE DOCTOR GONZÁLEZ N.L.
 2021-2024



C. IGNACIO RODRÍGUEZ BARRIENTOS
 SINDICATO MUNICIPAL
 MUNICIPIO DE DOCTOR GONZÁLEZ N.L.
 2021-2024

Municipio de Doctor González, N.L.
Informe de Avance de Gestión Financiera al Cuarto Trimestre del Ejercicio Fiscal 2022
Proyecciones de Egresos
2022 a 2027
(PESOS)

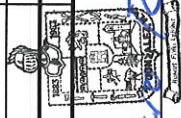
Concepto (b)	2022	2023	2024	2025	2026	2027
1. Gasto No Etiquetado (1=A+B+C+D+E+F+G+H+I+J+K+L)	45,089,213.88	46,216,444.23				
A. Servicios Personales	18,307,052.00	18,764,728.30				
B. Materiales y Suministros	6,008,625.00	6,158,840.63				
C. Servicios Generales	11,207,664.00	11,487,855.60				
D. Transferencia, Asignaciones, Subsidios y Otras Ayudas	3,237,861.88	3,318,808.43				
E. Bienes muebles, Inmuebles e Intangibles	649,991.00	666,240.78				
F. Inversión Pública	5,678,020.00	5,819,970.50				
G. Inversiones Financieras y otras provisiones	-	-				
H. Participaciones y Aportaciones	-	-				
I. Deuda Pública	-	-				
1. Gasto Etiquetado (1=A+B+C+D+E+F+G+H+I+J+K+L)	-	-				
A. Servicios Personales	-	-				
B. Materiales y Suministros	-	-				
C. Servicios Generales	-	-				
D. Transferencia, Asignaciones, Subsidios y Otras Ayudas	-	-				
E. Bienes muebles, Inmuebles e Intangibles	-	-				
F. Inversión Pública	-	-				
G. Inversiones Financieras y otras provisiones	-	-				
H. Participaciones y Aportaciones	-	-				
I. Deuda Pública	-	-				
3. Total de Egresos Proyectados (3=1+2)	45,089,213.88	46,216,444.23				



LIC. MAYRÉS BRENDA MUÑOZ MAZOR
DR. GONZÁLEZ N.L.
PRESIDENTE MUNICIPAL



C. MIGUEL ÁNGEL GUTIERREZ GARCÍA
DR. GONZÁLEZ N.L.
TESORERO MUNICIPAL
DR. GONZÁLEZ N.L.
2021-2024



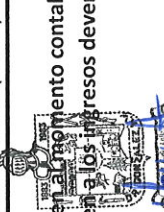
C. IGNACIO RODRÍGUEZ BARRIENTOS
DR. GONZÁLEZ N.L.
SINDICO MUNICIPAL

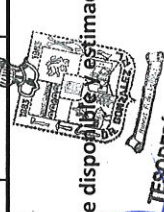
Municipio de Doctor González, N.L.
 Informe de Avance de Gestión Financiera al Cuarto Trimestre del Ejercicio Fiscal 2022
 Resultados de Ingresos-LDF
 2017 a 2022
 (PESOS)

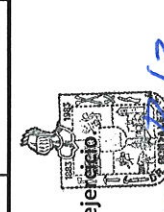
Concepto (b)	2017	2018	2019	2020	2021	2022
1. Ingresos de Libre Disposición (1=A+B+C+D+E+F+G+H+I+J+K+L)	-	-	-	-	48,134,395.55	53,241,336.68
A. Impuestos	-	-	-	-	1,945,235.14	2,635,778.57
B. Cuotas y Aportaciones de Seguridad Social	-	-	-	-	-	-
C. Contribuciones de Mejoras	-	-	-	-	-	-
D. Derechos	-	-	-	-	958,025.72	352,218.85
E. Productos	-	-	-	-	514,696.47	1,984,717.26
F. Aprovechamientos	-	-	-	-	2,625,445.58	754,646.33
G. Ingresos por Ventas de Bienes y Servicios	-	-	-	-	-	-
H. Participaciones	-	-	-	-	42,090,992.64	28,617,859.48
I. Incentivos Derivados de la Colaboración Fiscal	-	-	-	-	-	602,504.62
J. Transferencias	-	-	-	-	-	18,020,017.69
K. Convenios	-	-	-	-	-	-
L. Otros Ingresos de Libre Disposición	-	-	-	-	-	273,593.88
2. Transferencias Federales Etiquetadas (2=A+B+C+D+E)	-	-	-	-	-	4,611,096.00
A. Aportaciones	-	-	-	-	-	4,611,096.00
B. Convenios	-	-	-	-	-	-
C. Fondos Distintos de Aportaciones	-	-	-	-	-	-
D. Transferencias, Subsidios, Subvenciones, Pensiones y Jubilaciones.	-	-	-	-	-	-
E. Otras Transferencias Federales Etiquetadas	-	-	-	-	-	-
3. Ingresos Derivados de Financiamientos (3=A)	-	-	-	-	-	-
A. Ingresos Derivados de Financiamiento	-	-	-	-	-	-
4. Total de Ingresos Proyectados (4=1+2+3)	-	-	-	-	48,134,395.55	57,852,432.68
Datos Informativos						
1. Ingresos Derivados de Financiamientos con Fuente de Ingresos de Recursos de Libre Exp.	-	-	-	-	-	-
2. Ingresos Derivados de Financiamientos con Fuente de Pago de Transferencias Federales	-	-	-	-	-	-
3. Ingresos Derivados de Financiamientos (3=1+2)	-	-	-	-	-	-

1. Los importes corresponden al movimiento contable de los ingresos devengados.

2. Los importes corresponden a los ingresos devengados al cierre trimestral mas reciente disponible y los estimados para el resto del ejercicio.


 LIC. MAYRA ABRIL GARCÍA MAYOR
 2021-2024
 PRESIDENTA MUNICIPAL
 PRESIDENTE MUNICIPAL


 C. MIGUEL ÁNGEL GUTIÉRREZ CRAYBARA
 TESORERO MUNICIPAL


 C. IGNACIO RODRÍGUEZ BARRIENTOS
 DR. GONZÁLEZ N.L.
 SINDICO MUNICIPAL

Municipio de Doctor González, N.L.

Informe de Avance de Gestión Financiera al Cuarto Trimestre del Ejercicio Fiscal 2022

Resultados de Egresos

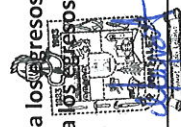
2017 a 2022

(PESOS)

Concepto (b)	2017	2018	2019	2020	2021	2022
1. Gasto No Etiquetado (1=A+B+C+D+E+F+G+H+I+J+K+L)	-	-	-	-	35,516,146.20	65,048,126.94
A. Servicios Personales	-	-	-	-	16,350,250.94	19,117,640.32
B. Materiales y Suministros	-	-	-	-	5,840,796.75	8,004,107.22
C. Servicios Generales	-	-	-	-	10,080,027.10	17,481,411.32
D. Transferencia, Asignaciones, Subsidios y Otras Ayudas	-	-	-	-	3,245,071.41	2,200,769.64
E. Bienes muebles, Inmuebles e Intangibles	-	-	-	-	-	952,137.88
F. Inversión Pública	-	-	-	-	-	17,292,060.56
G. Inversiones Financieras y otras provisiones	-	-	-	-	-	-
H. Participaciones y Aportaciones	-	-	-	-	-	-
I. Deuda Publica	-	-	-	-	-	-
1. Gasto Etiquetado (1=A+B+C+D+E+F+G+H+I+J+K+L)	-	-	-	-	-	-
A. Servicios Personales	-	-	-	-	-	-
B. Materiales y Suministros	-	-	-	-	-	-
C. Servicios Generales	-	-	-	-	-	-
D. Transferencia, Asignaciones, Subsidios y Otras Ayudas	-	-	-	-	-	-
E. Bienes muebles, Inmuebles e Intangibles	-	-	-	-	-	-
F. Inversión Pública	-	-	-	-	-	-
G. Inversiones Financieras y otras provisiones	-	-	-	-	-	-
H. Participaciones y Aportaciones	-	-	-	-	-	-
I. Deuda Publica	-	-	-	-	-	-
3. Total de Egresos Proyectados (3=1+2)	-	-	-	-	35,516,146.20	65,048,126.94

1. Los importes corresponden a los egresos totales devengados


2. los importes corresponden a los egresos devengados al cierre del trimestre mas reciente disponible y estimados para el resto del ejercicio



LIC. MAURICIO BARRIENTOS
DR. GONZÁLEZ N.L.
PRESIDENTE MUNICIPAL



TESORERÍA MUNICIPAL
DR. GONZÁLEZ N.L.
DR. MIGUEL ÁNGEL GUTIERREZ CHAVARRA
2021-2024
TESORERO MUNICIPAL



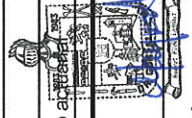
SINDICATURA
C. IGNACIO RODRÍGUEZ BARRIENTOS
SINDICATURA MUNICIPAL
2021-2024

Municipio de Doctor González, N.L.
Informe de Avance de Gestión Financiera del Cuarto Trimestre del Ejercicio Fiscal 2022
Informe sobre estudios Actuariales
(Pesos)

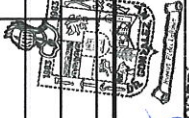
Tipo de Sistema	Concepto	Pensiones y Jubilaciones	Salud	Riesgos de trabajo	Invalidez y vida	Otras prestaciones Sociales
	Prestación Laboral o fondo general para trabajadores del estado o municipio					
	Beneficio definido, Contribución definida o Mixta					
	Población afiliada					
	Activos					
	Edad maxima					
	Edad minima					
	Edad promedio					
	Pensionados y Jubilados					
	Edad maxima					
	Edad minima					
	Edad promedio					
	Beneficiarios					
	Promedio de años de servicios (trabajadores activos)					
	Aportación Individual al plan de pensión como % del salario					
	Aportación del ente público al plan de pensión como % del salario					
	Crecimiento esperado de los pensionados y jubilados (como%)					
	Crecimiento esperado de los activos (como%)					
	Edad de Jubilación o pensión					
	Esperanza de vida					
	Ingresos del Fondo					
	Ingresos anuales al Fondo de pensiones					
	Nomina anual					
	Activos					
	Pensionados y Jubilados					
	beneficiarios de pensionados y Jubilados					
	Monto mensual por pensión					

Este informe no tiene avance al día de hoy en virtud de que no se ha realizado aún el Estudio Actuarial.

Máximo				
Mínimo				
Promedio				
Monto de la reserva				
Valor presente de las obligaciones				
Pensiones y Jubilaciones en curso del pago				
Generación Actual				
Generaciones futuras				
Valor presente de las contribuciones asociadas a sueldos futuros de cotización X%				
Generación Actual				
Generaciones futuras				
Valor presente de las aportaciones futuras				
Generación Actual				
Generaciones futuras				
Otros Ingresos				
Déficit/superávit actuarial				
Generación Actual				
Generaciones futuras				
Periodo de suficiencia				
Año de descapitalización				
Tasa de rendimiento				
Estudio Actuarial				
Año de elaboración				
Empresa que elaboró estudio actuarial				



LIC. MAYRE ABREGO MORALES
 DR. GONZÁLEZ N.L.
 PRESIDENTE MUNICIPAL



TESORERIA MUNICIPAL
 DR. GONZÁLEZ N.L.
 2021-2024
 C. MIGUEL ÁNGEL GUTIÉRREZ
 TESORERO MUNICIPAL



Ignacio Rdz
 C. IGNACIO RODRIGUEZ BARRIENTOS
 DR. GONZÁLEZ N.L.
 SINDICO MUNICIPAL

MUNICIPIO DE DOCTOR GONZÁLEZ, NUEVO LEÓN
NOTAS A LOS ESTADOS FINANCIEROS DEL 1 DE ENERO AL 31 DE DICIEMBRE DE 2022
(CIFRAS EN PESOS)

En cumplimiento a lo dispuesto en los artículos 48 y 49 de la Ley General de Contabilidad Gubernamental, el **Municipio de Doctor González, Nuevo León** presenta las notas a los estados financieros cuyos rubros así lo requieren, atendiendo en todo momento a los postulados de revelación suficiente e importancia relativa, a fin de que la información sea de mayor utilidad para los usuarios.

A continuación se presentan los tres tipos de notas que acompañan a los estados financieros:

- a) Notas de desglose;
- b) Notas de memoria (cuentas de orden), y
- c) Notas de gestión administrativa.

NOTAS DE DESGLOSE

I) NOTAS AL ESTADO DE SITUACIÓN FINANCIERA

Activo

1. Efectivo y Equivalentes

	2022	2021
Efectivo e Inversiones		
Caja	50,000.00	50,000.00
Bancos / Tesorería	4,752,091.08	4,709,372.94
Bancos / Dependencias y Otros	0.00	0.00
Fondos con Afectación Específica	1,137,176.35	1,445,752.07
	5,939,267.43	6,205,125.01

2. Derechos a recibir Efectivo y Equivalentes

Cuentas por Cobrar a Corto Plazo	0.00	0.00
Deudores Diversos	17,399.99	17,399.99
Deudores por Anticipo de la Tesorería a Corto Plazo	0.00	0.00
Otros Derechos a Recibir Efectivo y Equivalentes	2,287,339.70	2,281,648.93
	2,304,739.69	2,299,048.92

3. Bienes Inmuebles, Infraestructura y Construcciones en Proceso

	2022	2021
Edificios no Residenciales	5,740,365.16	
Const. En proceso en bienes de dom. Publ	13,224,672.82	20,547,606.67
Construcciones en Proceso en Bienes Propios	7,210,230.39	10,149,719.67
	26,175,268.37	30,697,326.34

4. Bienes Muebles

	2022	2021
Bienes Muebles		
Mobiliario y Equipo de Administración	1,936,897.35	1,709,070.45
MOBILIARIO Y EQUIPO EDUCACIONAL Y RECREATIVO	27,196.64	
Equipo Medico y de Laboratorio	182,717.81	151,719.88
Vehículos y Equipo de Transporte	5,083,107.30	4,487,907.30
Equipo de defensa y seguridad	237,043.28	171,716.27
Maquinaria y Herramientas	5,589.40	
	7,472,551.78	6,520,413.90

Pasivo

5. Cuentas por Pagar a Corto Plazo

	2022	2021
Proveedores por Pagar a Corto Plazo	1,028,458.61	0.00
Retenciones y contribuciones por Pagar a Corto Plazo	7,180,988.92	7,014,285.24
Otras Cuentas por Pagar	2,000.05	2,000.00
	8,211,447.58	7,016,285.24

II) NOTAS AL ESTADO DE ACTIVIDADES

6. Ingresos y Otros Beneficios

	2021	2021
Impuestos		
Impuestos sobre el Patrimonio	2,614,716.61	1,910,664.73
Accesorios de Impuestos	21,061.96	34,570.41
	2,635,778.57	1,945,235.14
Derechos		
Derechos Por Prestación de Servicios	352,218.85	958,025.72
	352,218.85	958,025.72
Productos de Tipo Corriente		
Productos	1,984,717.26	514,696.47
Otros productos que generan ingresos corrientes		-
	1,984,717.26	514,696.47
Aprovechamientos de Tipo Corriente		
Multas	32,632.83	25,541
Otros Aprovechamientos	722,013.50	2,599,905
	754,646.33	2,625,446
Total Ingresos de Gestión	5,727,361.01	6,043,402.91

7. Participaciones, Aportaciones, Transferencias, Asignaciones, Subsidios y Otras Ayudas

	2022	2021
Participaciones y Aportaciones		
Participaciones	28,617,859.48	23,769,660.30
Aportaciones	4,611,096.00	7,279,432.96
Incentivos Derivados de la Colaboración Fiscal	752,080.62	503,452.66
Trasferencias, asignaciones, subsidios y subvenciones	18,020,017.69	10,538,446.72
	52,001,053.79	42,090,992.64

Gastos y Otras Pérdidas:

	2022	2021
Servicios Personales		
Remuneraciones al Personal de Carácter Permanente	13,731,316.70	12,921,680.87
Remuneraciones al Personal de Carácter Transitorio	636,426.00	447,332.00
Remuneraciones Adicionales y Especiales	3,174,545.01	2,583,707.95
Seguridad Social	1,137,442.58	22,066.12
Otras Prestaciones Sociales y Económicas	289,266.81	375,464.00
Pagos de Estimulos a Servidores Publicos	148,643.22	
	19,117,640.32	16,350,250.94
Materiales y Suministros		
Materiales de Administración, Emisión de Documentos y Artículos Oficiales	947,881.63	902,631.67
Alimentos y Utensilios	911,761.10	507,967.78
Materiales y Artículos de Construcción y de Reparación	1,962,036.85	1,313,849.08
Productos Químicos, Farmacéuticos y de Laboratorio	173,478.77	12,878.39
Combustibles, Lubricantes y Aditivos	3,461,148.73	2,624,119.02
Vestuario, Blancos, Prendas de Protección y Artículos Deportivos	253,554.03	163,244.56
Materiales y Suministros para seguridad	0.00	0.00
Herramientas, Refacciones y Accesorios Menores	294,246.11	316,106.25
	8,004,107.22	5,840,796.75
Servicios Generales		
Servicios Básicos	3,640,022.62	3,259,177.09
Servicios de Arrendamiento	613,923.80	1,198,020.49
Servicios Profesionales, Científicos y Técnicos y Otros Servicios	1,206,712.26	375,200.00
Servicios Financieros, Bancarios y Comerciales	162,479.80	162,001.99
Servicios de Instalación, Reparación, Mantenimiento y Conservación	2,988,269.09	3,291,053.75
Servicios de Comunicación Social y Publicidad	29,270.80	0.00
Servicios de Traslado y Viáticos	9,305.20	21,703.60
Servicios Oficiales	8,355,096.75	1,338,787.60
Otros Servicios Generales	476,331.00	434,082.58
	17,481,411.32	10,080,027.10
Total Gastos de Funcionamiento	44,603,158.86	32,271,074.79

8. Gastos de Funcionamiento

9. Transferencias, Asignaciones, Subsidios y Otras Ayudas

	2022	2021
Ayudas Sociales a Personas	664,611.40	1,813,643.75
Becas	453,000.00	391,000.00
Ayudas Sociales a Instituciones	1,083,158.24	1,040,427.66
	2,200,769.64	3,245,071.41

El Ayuntamiento de la Ciudad, aprobó en el mes de diciembre de 2021 el Presupuesto de Egresos para el Ejercicio Fiscal de 2022, por un importe de \$ 45,089,213.88

Los conceptos de gasto reconocidos por el Municipio, se apegan en todo momento al Clasificador por Tipo de Gasto y al Clasificador por Objeto de Gasto, así como a sus descripciones generales. Estos clasificadores son resultados de los Acuerdos emitidos por el Consejo Nacional de Armonización Contable (CONAC) y publicados en su Sitio Web Oficial.

III) NOTAS AL ESTADO DE VARIACIONES EN LA HACIENDA PÚBLICA

Patrimonio Generado

10. Cambios a Resultados de Ejercicios Anteriores

A fin de revelar en el estado financiero los recursos aplicados por obras de años anteriores

IV) NOTAS AL ESTADO DE FLUJOS DE EFECTIVO

Efectivo y equivalentes

11. Análisis de los saldos inicial y final

	2022		2021	
	Saldo Inicial	Saldo Final	Saldo Inicial	Saldo Final
Caja	\$ 50,000	\$ 50,000	\$ 50,000	\$ 50,000
Bancos / Tesorería	4,709,372.94	4,752,091.08	5,197,639	4,709,372.94
Bancos / Dependencias y Otros				
Fondos con Afectaciones Específicas	1,445,752.07	1,137,176.35	892,174	1,445,752.07
	6,205,125.01	5,939,267.43	\$ 6,139,814	6,205,125.01

12. Detalle de la Actividades de Inversión

Durante el periodo del 1 de enero al 31 de diciembre de 2022 se efectuaron las siguientes adquisiciones:

	Concepto	Importe
1241	Mobiliario y Equipo de Oficina	227,826.90
1242	Mobiliario y Equipo Educacional y Recreativo	27,196.64
1243	Eq Medico y de Laboratorio	30,997.93
1244	Equipo de Transporte	595,200.00
1245	Eq de Defensa y Seguridad	65,327.01
1246	Maquinarias, Otros Equipos y herramientas	5,589.40
	Total Adquisiciones de Bienes Muebles	952,137.88

V) CONCILIACIÓN ENTRE LOS INGRESOS PRESUPUESTARIOS Y CONTABLES, ASÍ COMO ENTRE LOS EGRESOS PRESUPUESTARIOS Y LOS GASTOS CONTABLES

13. Conciliación entre los Ingresos Presupuestales y Contables

La conciliación se presenta atendiendo a lo dispuesto por el Acuerdo por el que se emite el formato de conciliación entre los ingresos presupuestarios y contables, así como entre los egresos presupuestarios y los gastos contables

1	Total de Ingresos Presupuestales	\$ 45,089,213.88
2	Mas: Ingresos Contables no Presupuestarios Incremento por variación de inventarios Disminución del exceso de estimaciones por perdida o deterioro u obsolescencia Disminución del exceso de provisiones Otros ingresos y beneficios varios Otros ingresos contables no presupuestarios	

3	Menos Ingresos Presupuestarios no contables Productos de capital Aprovechamientos capital Ingresos derivados de financiamiento Otros ingresos presupuestarios no contables	
4	Ingresos no contables	\$ 45,089,213.88

14. Conciliación entre los Egresos Presupuestales y los Gastos Contables

1	Total de Egresos Presupuestales	\$ 45,089,213.88
2	Menos: Egresos Presupuestales no Contables	\$ 18,244,198.25
	Bienes Inmuebles, Infraestructura y Construcciones en Proceso	17,292,060.56
	Bienes Muebles	952,137.88
3	Más: Gastos Contables no Presupuestales Inversion Pública no Capitalizable Otros Gastos	
4	Total del Gasto Contable	\$ 26,845,015.63

b) NOTAS DE MEMORIA (CUENTAS DE ORDEN)

Las cuentas de orden se utilizan para registrar movimientos de valores que no afecten o modifiquen el balance del ente contable, sin embargo, su incorporación en libros es **necesaria** con fines de recordatorio contable, de control y en general sobre los aspectos administrativos, o bien, para consignar sus derechos o responsabilidades contingentes que puedan, o no, presentarse en el futuro.

Las cuentas que se manejan para efectos de estas Notas son las siguientes:

15. Cuentas de Orden Contables y Presupuestarias:

CUENTAS DE ORDEN PRESUPUESTARIAS
Ley de Ingresos
Ley de Ingresos Estimada
Ley de Ingresos por Ejecutar
Modificaciones a la Ley de Ingresos Estimada
Ley de Ingresos Devengada
Ley de Ingresos Recaudada
Presupuesto de Egresos
Presupuesto de Egresos Aprobado
Presupuesto de Egresos por Ejercer
Modificaciones al Ppto. de Egresos Aprobado
Presupuesto de Egresos Comprometido
Presupuesto de Egresos Devengado
Presupuesto de Egresos Ejercido
Presupuesto de Egresos Pagado

Por la naturaleza del Ente, a la fecha no ha sido necesaria la creación de cuentas de Orden Contables.

La operación y resultados de las Cuentas de Orden Presupuestales, se presenta a detalle en la elaboración de los Estados Financieros Presupuestales, por lo que en esta nota solo se incluyen los Nombres y Clasificaciones de las Cuentas creadas.

c) NOTAS DE GESTIÓN ADMINISTRATIVA

16. Introducción

Los Estados Financieros del Municipio de Doctor González, Nuevo León, proveen de información financiera a los principales usuarios de la misma, al Congreso y a los ciudadanos.

El objetivo del presente documento es la revelación del contexto y de los aspectos económicos-financieros más relevantes que influyeron en las decisiones del período, y que son considerados en la elaboración de los estados financieros para la mayor comprensión de los mismos y sus particularidades.

De esta manera, se informa y explica la respuesta del Ente a las condiciones relacionadas con la información financiera de cada período de gestión; además, de exponer aquellas políticas que podrían afectar la toma de decisiones en períodos posteriores.

17. Panorama Económico y Financiero

El Gobierno Municipal de Doctor González, Nuevo León opera mediante la recepción y Generación de Recursos que Proviene tanto de Fuentes Propias, Como del Estado, de la Federación y de Fuentes de Financiamiento provenientes principalmente de la Banca Comercial. Estos Ingresos son Aprobados por el H. Congresos del Estado a solicitud del mismo Municipio y en base un proyecto que remite al mismo en el mes de Noviembre. Posteriormente y una vez Autorizado el Presupuesto de Ingresos, el Municipio aprueba su Presupuesto de Egresos para ese Ejercicio Fiscal orientado al cumplimiento de los objetivos plasmados en el Plan Municipal de Desarrollo.

18. Organización y Objeto Social

El Municipio de Doctor González es un Ente Público del Gobierno Municipal, que tiene origen el Artículo 115 de la Constitución Política de los Estados Unidos Mexicanos y que para su funcionamiento es Regulado por la Ley de Gobierno Municipal del Estado de Nuevo León, emitida por el H. Congreso del Estado.

19. Bases de Preparación de los Estados Financieros

El 31 de diciembre de 2008 fue publicada en el Diario Oficial de la Federación la Ley General de Contabilidad Gubernamental (Ley de Contabilidad), que tiene como objeto establecer los criterios generales que regirán la Contabilidad Gubernamental y la emisión de información financiera de los entes públicos, con el fin de lograr su adecuada armonización, para facilitar a los entes públicos el registro y la fiscalización de los activos, pasivos, ingresos y gastos y, en general, contribuir a medir la eficacia, economía y eficiencia del gasto e ingreso públicos.

La Ley de Contabilidad es de observancia obligatoria para los poderes Ejecutivo, Legislativo y Judicial de la Federación, entidades federativas; los ayuntamientos de los municipios; los órganos político administrativos de las demarcaciones territoriales del Distrito Federal; las entidades de la administración pública paraestatal, ya sean federales, estatales o municipales y los órganos autónomos federales y estatales.

Los entes públicos deberán generar y presentar periódicamente, conforme con lo establecido en la Ley General de Contabilidad Gubernamental y las resoluciones del CONAC, los siguientes estados e información contable:

ANEXOS:

- Estado de Situación Financiera.
- Estado de Actividades.
- Estado de Variaciones en la Hacienda Pública/Patrimonio.
- Estado de Flujo de Efectivo.
- Estado de Cambios en la Situación Financiera
- Estado Analítico de Activo.
- Estado Analítico de la Deuda y Otros Pasivos.
- Informe sobre Pasivos Contingentes (No aplicable).
- Estado Analítico de Ingresos
- Estado sobre el Ejercicio del Presupuesto por ente público/ramo o dependencia.
- Estado sobre el Ejercicio del Presupuesto por ente público/capítulo del gasto
- Estado sobre el Ejercicio del Presupuesto por ramo o dependencia/unidad responsable.
- Estado sobre el Ejercicio del Presupuesto por ramo o dependencia/unidad responsable/capítulo y concepto del gasto.
- Notas a los Estados Financieros.

20. Políticas de Contabilidad Significativas

De conformidad con los artículos 46 y 49 de la Ley General de Contabilidad Gubernamental se acompañan las notas a los estados contables teniendo presente los Postulados de Revelación Suficiente e Importancia Relativa, con la finalidad que la información sea de mayor utilidad para los usuarios.

Las principales políticas contables seguidas por la Auditoría Superior del Estado de Nuevo León son las siguientes:

- a) **Efectivo y equivalentes de efectivo.** Consisten principalmente en depósitos bancarios en cuentas de cheques e inversiones en valores a corto plazo, de gran liquidez, fácilmente convertibles en efectivo y sujetos a riesgos poco significativos de cambios en valor. El efectivo se presenta a valor nominal.
- b) **Mobiliario y equipo.** Se registran al costo de adquisición y la depreciación se calculará considerando el costo de adquisición del activo depreciable o

amortizable, menos su valor de desecho, entre los años correspondientes a su vida útil o su vida económica, registrándose en los gastos del período, con el objetivo de conocer el gasto patrimonial por el servicio que está dando el activo, lo cual redundará en una estimación adecuada de la utilidad en un ente público lucrativo o del costo de operación en un ente público con fines exclusivamente gubernamentales o sin fines de lucro, y en una cuenta complementaria de activo como depreciación o amortización acumulada, a efecto de poder determinar el valor neto o el monto por depreciar o amortizar restante.

- c) Cálculo de la depreciación o amortización:

Costo de adquisición del activo depreciable o amortizable (Menos) Valor de deshecho
Vida Útil

- 1) Costo de adquisición: Es el monto pagado de efectivo o equivalentes por un activo o servicio al momento de su adquisición.
 - 2) Valor de desecho: Es la mejor estimación del valor que tendrá el activo en la fecha en la que dejará de ser útil para el ente público. Esta fecha es la del fin de su vida útil, o la del fin de su vida económica y si no se puede determinar es igual a cero.
 - 3) Vida útil de un activo: Es el período durante el que se espera utilizar el activo por parte del ente público.
- d) **Impuestos a la utilidad.** El Municipio no es sujeto al pago del Impuesto Sobre la Renta (ISR), por lo tanto no se determina impuesto causado y/o diferido por ISR, como es requerido por la NIF D-4 "Impuestos a utilidad".
- e) **Obligaciones laborales al retiro.** Este tipo de prestaciones, así como todas las demás a que son acreedores los empleados del Municipio de Linares, tienen su soporte normativo principalmente en lo Dispuesto en la Ley del Servicio Civil del Estado de Nuevo León y en la Ley Federal de Trabajo aplicada en forma supletoria, mismas que son consignadas en el Contrato Colectivo de Trabajo vigente, junto con las derivadas de los logros sindicales y los estímulos que el Municipio aporta como parte de su política administrativa interna.
- f) Al 30 de Junio del 2022 no se tiene creada ninguna provisión por este concepto, por lo que dicha obligación laboral se cargará a gastos cuando se tenga la obligación de pagarla.
- g) El Municipio realizó un Estudio Actuarial en el ejercicio 2018, para revelar el Saldo Actual del pasivo contingente por obligaciones laborales en el Formato 8 de la Ley de Disciplina Financiera, para posteriormente, revisar su resultado y realizar los registros que procedan en las Cuentas Contables correspondientes.
- h) **Reconocimiento de ingresos.** Los ingresos por aportaciones municipales se reconocen cuando se devengan.
- i) **Reconocimiento de gastos.** Los gastos se reconocen cuando se devengan.
- j) **Reconocimiento de los efectos de la inflación en la información financiera.** Conforme al boletín B-10 de la Consejo Mexicano para la Investigación y Desarrollo de Normas de Información Financiera, A.C. (CINIF), El Municipio actualizará sus estados financieros en términos de poder adquisitivo de la moneda del último ejercicio, utilizando el Índice Nacional de Precios al Consumidor (INPC). Adicionalmente las Reglas Específicas para el Registro y valoración del Patrimonio emitidas por el CONAC señalan que en materia de Hacienda Pública / Patrimonio, atendiendo a la Norma Internacional de

Contabilidad del Sector Público (NICS 10-Información Financiera en Economías Hiperinflacionarias), se deberá actualizar el patrimonio cuando el Índice Nacional de Precios al Consumidor acumulada durante un periodo de tres años sea igual o superior al 100%.

- k) Hasta el 31 de diciembre de 2022 se operó con un entorno económico no inflacionario.

El Municipio de Dr. González N.L. no es sujeto del Impuesto Sobre la Renta (ISR), por ser un Ente Público del Gobierno Municipal.

La Ley del Impuesto Sobre la Renta establece que estos Entes sólo tendrán la obligación de retener y enterar el impuesto cuando hagan pagos a terceros, así como de exigir documentación que reúna requisitos fiscales, en los términos de esa Ley.

21. Reporte Analítico del Activo

De conformidad con las Principales Reglas de Registro y Valoración del Patrimonio (Elementos Generales) publicadas en el Diario Oficial de la Federación (DOF) el 27 de diciembre de 2010 y con las Reglas Específicas del Registro y Valoración del Patrimonio publicadas en el DOF el 13 de diciembre de 2011, la estimación de la vida útil de un bien será una cuestión de criterio basada en la experiencia que el ente público tenga con activos similares o de la aplicación.

En base a lo anterior, los parámetros de vida útil o porcentajes de depreciación, deterioro o amortización utilizados en los diferentes tipos de activos son los siguientes:

Concepto	Años de vida útil	% de depreciación anual
Muebles de Oficina y Estantería	10	10
Muebles, Excepto De Oficina Y Estantería	10	10
Equipo de Cómputo y de Tecnologías de la Información	3	33.3
Equipos y Aparatos Audiovisuales	3	33.3
Cámaras Fotográficas y de Video	3	33.3
Automóviles y Equipo Terrestre	5	20
Sistemas de Aire Acondicionado, Calefacción y de Refrigeración Industrial y Comercial	10	10
Equipo de Comunicación y Telecomunicación	10	10
Equipos de Generación Eléctrica, Aparatos y Accesorios Eléctricos	10	10
Herramientas y Máquinas-Herramienta	10	10

Concepto	Años de vida útil	% de depreciación anual
Equipo de Laboratorio	5	20
Otros Equipos	10	10

22. Responsabilidad Sobre la Presentación Razonable de la Información Contable

La Información Contable está firmada en cada página de la misma e incluye al final la siguiente leyenda: "Bajo protesta de decir verdad declaramos que los Estados Financieros y sus notas, son razonablemente correctos y son responsabilidad del emisor".



PRESIDENCIA MUNICIPAL
DR. GONZÁLEZ N.L.
2021-2024

Mayra

LIC. MAYRA ÁBREGO MONTEMAYOR

Presidente Municipal



TESORERIA MUNICIPAL
DR. GONZÁLEZ N.L.
2021-2024

Miguel Ángel

C. MIGUEL ÁNGEL GUTIERREZ GONZÁLEZ

Tesorero Municipal



SINDICATURA
DR. GONZÁLEZ N.L.
2021-2024

Ignacio Rdz

C. IGNACIO RODRÍGUEZ BARRIENTOS

Síndico Municipal