

**MUNICIPIO DE DOCTOR GONZÁLEZ, N.L.**  
**Informe de Avance de Gestión Financiera**  
**Estado de Situación Financiera**  
**Del 01 de Enero al 31 de Diciembre de 2021 y 2020**  
(Pesos)

Concepto	Dic 2021	Dic 2020	Concepto	Dic 2021	Dic 2020
<b>ACTIVO</b>			<b>PASIVO</b>		
<b>Activo Circulante</b>			<b>Pasivo Circulante</b>		
Efectivo y Equivalentes	6,205,125.01	6,139,813.88	Cuentas Por Pagar a Corto Plazo	7,016,285.24	7,349,882.68
Derechos a Recibir Efectivo y Equivalentes	2,299,048.92	2,617,155.14	Documentos por Pagar a Corto Plazo	-	-
Derechos a Recibir Bienes o Servicios	-	-	Porción a Corto Plazo de la Deuda Pública a Largo Plazo	-	-
Inventarios	-	-	Títulos y Valores a Corto Plazo	-	-
Almacenes	-	-	Pasivos Diferidos a Corto Plazo	-	-
Estimación por Pérdida o Deterioro de Activos Circulantes	-	-	Fondos y Bienes de Terceros en Garantía y/o Administración a Corto Plazo	-	-
Otros Activos Circulantes	-	-	Provisiones a Corto Plazo	-	-
<b>Total de Activos Circulantes</b>	<b>\$8,504,173.93</b>	<b>8,756,969.02</b>	<b>Total de Pasivo Circulante</b>	<b>7,016,285.24</b>	<b>7,349,882.68</b>
<b>Activo No Circulante</b>			<b>Pasivo No Circulante</b>		
Inversiones Financieras a Largo Plazo	-	-	Cuentas por Pagar a Largo Plazo	-	-
Derechos a Recibir Efectivo o Equivalentes a Largo Plazo	-	-	Documentos por Pagar a Largo Plazo	-	-
Bienes Inmuebles, Infraestructura y Construcciones en Proceso	30,697,326.34	21,399,791.70	Deuda Pública a Largo Plazo	-	-
Bienes Muebles	6,520,413.90	3,594,147.54	Pasivos Diferidos a Largo Plazo	-	-
Activos Intangibles	-	-	Fondos y Bienes de Terceros en Garantía y/o en Administración a Largo Plazo	-	-
Depreciación, Deterioro y Amortización Acumulada de Bienes	-	-	Provisiones a Largo Plazo	-	-
Activos Diferidos	-	-			
Estimación por Pérdida o Deterioro de Activos no Circulantes	-	-			
Otros Activos no Circulantes	-	-			
<b>Total de Activos no Circulantes</b>	<b>37,217,740.24</b>	<b>24,993,939.24</b>	<b>Total de Pasivos no Circulantes</b>	<b>-</b>	<b>-</b>
			<b>Total del Pasivo</b>	<b>7,016,285.24</b>	<b>7,349,882.68</b>
			<b>HACIENDA PÚBLICA/PATRIMONIO</b>		
			<b>Hacienda Pública/ Patrimonio Contribuido</b>		
			Aportaciones	-	-
			Donaciones de Capital	-	-
			Actualización de la Hacienda Pública/Patrimonio	-	-
			<b>Hacienda Pública/ Patrimonio Generado</b>	<b>38,705,628.93</b>	<b>26,401,025.58</b>
			Resultados del Ejercicio (Ahorro / Desahorro)	12,618,249.35	-
			Resultados de Ejercicios Anteriores	26,087,379.58	26,401,025.58
			Revalúos	-	-
			Reservas	-	-
			Rectificaciones de Resultados de Ejercicios Anteriores	-	-
			<b>Exceso o Insuficiencia en la Actualización de La Hacienda Pública/Patrimonio</b>		
			Resultado por Posición Monetaria	-	-
			Resultado por Tenencia de Activos no Monetarios	-	-
			<b>Total Hacienda Pública/Patrimonio</b>	<b>38,705,628.93</b>	<b>26,401,025.58</b>
<b>Total del Activo</b>	<b>\$45,721,914.17</b>	<b>33,750,908.26</b>	<b>Total de Pasivo y Hacienda Pública/ Patrimonio</b>	<b>45,721,914.17</b>	<b>33,750,908.26</b>

Bajo protesta de decir verdad declaramos que los Estados Financieros y sus Notas son razonablemente correctos y responsabilidad del emisor

  
**LIC. MAYRA ÁBREGO MONTEMAYOR**  
PRESIDENTE MUNICIPAL

  
**C. MIGUEL ÁNGEL GUTIÉRREZ CHAVARRIA**  
TESORERO MUNICIPAL

  
**C. IGNACIO RODRÍGUEZ BARRIENTOS**  
SINDICO MUNICIPAL

Informe de Avance de Gestión Financiera

Estado de Actividades

Del 01 de Enero al 31 de Diciembre de 2021 y 2020  
(Pesos)

Concepto	dic-21	dic-20	Concepto	dic-21	dic-20
<b>INGRESOS Y OTROS BENEFICIOS</b>			<b>GASTOS Y OTRAS PÉRDIDAS</b>		
Ingresos de la Gestión	6,043,402.91		Gastos de Financiamiento	32,271,074.79	
Impuestos	1,945,235.14		Servicios Personales	16,350,250.94	
Cuotas y Aportaciones de Seguridad Social	-		Materiales y Suministros	5,840,796.75	
Contribuciones de Mejoras	-		Servicios Generales	10,080,027.10	
Derechos	958,025.72				
Productos de Tipo Corriente (1)	514,696.47		Transferencia, Asignaciones, Subsidios y Otras Ayudas	3,245,071.41	
Aprovechamientos del Tipo Corriente	2,625,445.58		Transferencias Internas y Asignaciones al Sector Público	-	
Ingresos por Ventas de Bienes y Servicios	-		Transferencias al Resto del Sector Público	-	
Ingresos no Comprendidos en las Fracciones de la Ley de	-		Subsidios y Subvenciones	-	
Ingresos Causados en Ejercicios Fiscales Anteriores pendientes	-		Ayudas Sociales	-	
Pendientes de Liquidación o Pago	-		Pensiones y Jubilaciones	3,245,071.41	
Participaciones, Aportaciones, Transferencias,	42,090,992.64		Transferencias a Fideicomisos, Mandatos y Contratos Análogos	-	
Asignaciones, Subsidios y Otras Ayudas	-		Transferencias a la Seguridad Social	-	
Participaciones y Aportaciones	42,090,992.64		Donativos	-	
Transferencia, Asignaciones, Subsidios y Otras Ayudas	-		Transferencias al Exterior	-	
<b>Otros Ingresos y Beneficios</b>			<b>Participaciones y Aportaciones</b>		
Ingresos Financieros	-		Participaciones	-	
Incremento por Variación de Inventarios	-		Aportaciones	-	
Disminución del Exceso de Estimaciones por Pérdida o	-		Convenios	-	
Deterioro u Obsolescencia	-				
Disminución del Exceso de Provisiones	-		Intereses, Comisiones y Otros Gastos de la Deuda Pública	-	
Otros Ingresos y Beneficios Varios	-		Intereses de Deuda Pública	-	
			Comisiones de Deuda Pública	-	
<b>Total de Ingresos y Otros Beneficios</b>	<b>48,134,395.55</b>		Costo por Coberturas	-	
			Apoyos Financieros	-	
			<b>Otros Gastos y Pérdidas Extraordinarias</b>		
			Estimaciones, Depreciaciones, Deterioros, Obsolescencia	-	
			Provisiones	-	
			Disminución de Inventarios	-	
			Aumento por Insuficiencia de Estimaciones por Pérdida o Deterioro y Obsolescencia	-	
			Aumento por Insuficiencia de Provisiones	-	
			Otros Gastos	-	
			Inversión Pública	-	
			Inversión Pública no Capitalizable	-	
			<b>Total de Gastos y Otras Pérdidas</b>	<b>35,516,146.20</b>	
			<b>Resultado del Ejercicio (Ahorro/Desahorro)</b>	<b>12,618,249.35</b>	

Bajo protesta de decir verdad declaramos que los Estados Financieros y sus Notas son razonablemente correctos y responsabilidad del emisor

LIC. MAYRA ÁBREGO MONTEMAYOR  
PRESIDENTE MUNICIPAL

C. MIGUEL ÁNGEL GUTIERREZ CHAVARRIA  
TESORERO MUNICIPAL

C. IGNACIO RODRÍGUEZ BARRIENTOS  
SINDICO MUNICIPAL

**MUNICIPIO DE DOCTOR GONZÁLEZ, N.L.**  
**Informe de Avance de Gestión Financiera**  
**Estado de Flujos de Efectivo**  
**Del 01 de Enero al 31 de Diciembre de 2021 y 2020**  
(Pesos)

Concepto		dic-21	dic-20	Concepto	dic-21	dic-20
<b>Flujo de Efectivo de las Actividades de la Operación</b>						
<b>Origen</b>				<b>Flujo de Efectivo de las Actividades de Inversión</b>		
Impuestos		48,134,395.55		Origen	30,697,326.34	
Cuentas y Aportaciones de Seguridad Social		1,945,235.14		Bienes inmuebles, Infraestructura y Construcciones en Proceso	30,697,326.34	
Contribuciones de Mejoras		-		Bienes Muebles	-	
Derechos		-		Otros Orígenes de Inversión	-	
Productos de Tipo Corriente		958,025.72		<b>Aplicación</b>	<b>6,520,413.90</b>	
Aprovechamientos de Tipo Corriente		514,696.47		Bienes Inmuebles, Infraestructura y Construcción en Proceso	-	
Ingresos por Ventas de Bienes y Servicios		2,625,445.58		Bienes Muebles (Nota EFE-2)	6,520,413.90	
Ingresos no comprendidos en las Fracciones de la Ley de Ingresos Causados en Ejercicios Fiscales Anteriores Pendientes de Liquidación o Pago		-		Otras Aplicaciones de Inversión	-	
Participaciones y Aportaciones		-		<b>Flujo Neto de Efectivo por Actividades de Inversión</b>	<b>24,176,912.44</b>	
Transferencias, Asignaciones y Subsidios y Otras Ayudas		42,090,992.64		<b>Flujo de Efectivo por las Actividades de Financiamiento</b>		
Otros Orígenes de Operación		-		Origen	-	
		-		Endeudamiento Neto	-	
		-		Interno	-	
		-		Externo	-	
		-		Otros Orígenes de Financiamiento	-	
<b>Aplicaciones</b>		<b>35,516,146.20</b>		<b>Aplicación</b>	<b>18,698,336.94</b>	
Servicios Personales		16,350,250.94		Servicio de la Deuda	-	
Materiales y Suministros		5,840,796.75		Interno	-	
Servicios Generales		10,080,027.10		Externo	18,698,336.94	
Transferencias Internas y Asignaciones al Sector Público		-		Otras Aplicaciones de Financiamiento	-	
Transferencias al resto del Sector Público		-		<b>Flujos Netos de Efectivo por Actividades de Financiamiento</b>	<b>- 18,698,336.94</b>	
Subsidios y Subvenciones		-		Incremento/Disminución Neta en el Efectivo y Equivalente al Efectivo Efectivo y Equivalentes al Efectivo al Inicio del Ejercicio (1)	18,096,824.85	
Ayudas Sociales		3,245,071.41		Efectivo y Equivalentes al Efectivo al Final del Ejercicio (1) (Nota EFE-1)	6,139,813.88	
Pensiones y Jubilaciones		-			6,205,125.01	
Transferencias a Fideicomisos, Mandatos y Contratos Análogos		-				
Transferencias a la Seguridad Social		-				
Donativos		-				
Transferencias al Exterior		-				
Participaciones		-				
Aportaciones		-				
Convenios		-				
Otras Aplicaciones de Operación		-				
<b>Flujo neto de Efectivo por Actividades de Operación</b>		<b>12,618,249.35</b>				

(1) El saldo de estas cuentas se tomará de la nota 1 de este mismo estado

Bajo protesta de decir verdad declaramos que los Estados Financieros y sus Notas son razonablemente correctos y responsabilidad del emisor




**LIC. MAYRA ÁBREGO MONTEMAYOR**      **C. MIGUEL ÁNGEL GUTIÉRREZ CHAVARRÍA**      **C. IGNACIO RODRÍGUEZ BARRIENTOS**  
**PRESIDENTE MUNICIPAL**      **TESORERO MUNICIPAL**      **SINDICO MUNICIPAL**







MUNICIPIO DE DOCTOR GONZÁLEZ, N.L.

Informe de Avance de Gestión Financiera

Estado Analítico del Activo

Del 01 de Enero al 31 de Diciembre de 2021

(Pesos)

Concepto	Saldo Inicial	1 Cargos del Periodo	2	Abonos del Periodo	Saldo Final	Variación del Periodo (4-1)
				3	4=(1+2-3)	(4-1)
<b>ACTIVO</b>	<b>33,750,908.26</b>	<b>79,297,731.93</b>		<b>67,326,726.02</b>	<b>45,721,914.17</b>	<b>11,971,005.91</b>
<b>Activo Circulante</b>	<b>8,756,969.02</b>	<b>67,073,511.93</b>		<b>67,326,307.02</b>	<b>8,504,173.93</b>	<b>252,795.09</b>
Efectivo y Equivalentes	6,139,813.88	67,021,988.15		66,956,677.02	6,205,125.01	\$65,311.13
Derechos a recibir Efectivo y Equivalentes	2,617,155.14	51,523.78		369,630.00	2,299,048.92	318,106.22
Derechos a Recibir Bienes o Servicios	-	-		-	-	-
Inventarios	-	-		-	-	-
Almacenes	-	-		-	-	-
Estimación por Pérdida o Deterioro de Activos Circulantes	-	-		-	-	-
Otros Activos Circulantes	-	-		-	-	-
<b>Activo No Circulante</b>	<b>24,993,939.24</b>	<b>12,224,220.00</b>		<b>419.00</b>	<b>37,217,740.24</b>	<b>12,223,801.00</b>
Inversiones Financieras a largo Plazo	-	-		-	-	-
Derechos a Recibir Efectivo o Equivalentes a Largo Plazo	-	-		-	-	-
Bienes Inmuebles Infraestructura y Construcciones en Proceso	21,399,791.70	9,297,534.64		-	30,697,326.34	9,297,534.64
Bienes Muebles	3,594,147.54	2,926,685.36		419.00	6,520,413.90	2,926,266.36
Activos Intangibles	-	-		-	-	-
Depreciación, Deterioro y Amortización Acumulada de Bienes	-	-		-	-	-
Activos Diferidos	-	-		-	-	-
Estimación por Pérdida o Deterioro de Activos no Circulantes	-	-		-	-	-
Otros Activos no Circulantes	-	-		-	-	-

Bajo protesta de decir verdad declaramos que los Estados Financieros y sus Notas son razonablemente correctos y responsabilidad del emisor




LIC. MAYRA ÁBREGO MONTEMAYOR

PRESIDENTE MUNICIPAL



C. IGNACIO RODRÍGUEZ BARRIENTOS

SINDICO MUNICIPAL




C. MIGUEL ÁNGEL GUTIÉRREZ CHAVARRIA

TESORERO MUNICIPAL


**MUNICIPIO DE DOCTOR GONZÁLEZ, N.L.**  
**Informe de Avance de Gestión Financiera**  
**Estado Analítico de la Deuda y Otros Pasivos**  
**Del 01 de Enero al 31 de Diciembre de 2021**  
**(Pesos)**

Denominación de las Deudas	Moneda de Contratación	Institución o País Acreedor	Saldo Inicial del Período	Saldo Final del Período
<b>DEUDA PÚBLICA</b>				
<b>Corto Plazo</b>				
<b>Deuda Interna</b>				
Instituciones de Crédito			-	-
Títulos y Valores:			-	-
Arrendamientos Financieros			-	-
<b>Deuda Externa</b>				
Organismos Financieros Internacionales			-	-
Deuda Bilateral:			-	-
Títulos y Valores:			-	-
Arrendamientos Financieros:			-	-
<b>Subtotal a Corto Plazo</b>			-	-
<b>Largo Plazo:</b>				
<b>Deuda Interna</b>				
Instituciones de Crédito			-	-
Títulos y Valores:			-	-
Arrendamientos Financieros			-	-
<b>Deuda Externa</b>				
Organismos Financieros Internacionales			-	-
Deuda Bilateral:			-	-
Títulos y Valores:			-	-
Arrendamientos Financieros:			-	-
<b>Subtotal a Largo Plazo</b>			-	-
<b>Otros Pasivos:</b>				
<b>Total Deuda y Otros Pasivos</b>	PESOS MEXICANOS	PROVEEDORES Y ACREEDORES	7,349,882.68	7,016,285.24
			7,349,882.68	7,016,285.24

Bajo protesta de decir verdad declaramos que los Estados Financieros y sus Notas son razonablemente correctos y responsabilidad del emisor

  
 LIC. MAYRA ÁBREGO MONTEMAYOR  
 PRESIDENTE MUNICIPAL

  
 C. MIGUEL ÁNGEL GUTIERREZ CHAVARRIA  
 TESORERO MUNICIPAL

  
 C. IGNACIO RODRÍGUEZ BARRIENTOS  
 SINDICO MUNICIPAL






**Municipio de Doctor González, N.L.**  
**Informe de Avance de Gestión Financiera**  
**Indicadores de postura Fiscal**  
**Del 01 de Enero al 31 de Diciembre de 2021**

Concepto		Estimado	Devengado	Pagado
<b>I. Ingresos Presupuestarios (I=1+2)</b>				
1.	Ingresos del Gobierno Municipal	51,002,502.87	48,134,395.55	48,134,395.55
2.	Ingresos Sector Paraestatal	-	-	-
<b>II. Egresos Presupuestarios (II=3+4)</b>				
3.	Egresos del Gobierno Municipal	51,002,502.89	47,740,366.20	47,740,366.20
4.	Egresos del Sector Paraestatal	-	-	-
<b>III. Balance presupuestario (Superávit o Déficit) (III=I-II)</b>				
-		0.02	394,029.35	394,029.35
<b>Concepto</b>				
		Estimado	Devengado	Pagado 3
<b>III. Balance presupuestario (Superávit o Déficit)</b>				
-		0.02	394,029.35	394,029.35
<b>IV. Intereses, Comisiones y Gastos de Deuda</b>				
-		-	-	-
<b>V. Balance Primario (Superávit o Déficit) (V=III-IV)</b>				
-		0.02	394,029.35	394,029.35
<b>Concepto</b>				
		Estimado	Devengado	Pagado 3
<b>A. Financiamiento</b>				
<b>Amortización de la Deuda</b>				
<b>C. Endeudamiento ó desendeudamiento (C=A-B)</b>				

- 1 Los Ingresos que se presentan son los ingresos presupuestarios totales sin incluir ingresos por financiamiento. Los Ingresos del Gobierno de la Entidad Federativa corresponden a los del Poder Ejecutivo, Legislativo Judicial y Autónomos.
- 2 Los egresos que se presentan son los egresos presupuestarios totales sin incluir los egresos por amortización. Los egresos del Gobierno de la Entidad Federativa corresponden a los del Poder Ejecutivo, Legislativo, Judicial y órganos Autónomos.
- 3 Para Ingresos se reportan los ingresos recaudados; para egreso se reportan los egresos pagados.

  
**LIC. MAYRA ÁBREGO MONTEMAYOR**

PRESIDENTE MUNICIPAL

  
**C. MIGUEL ÁNGEL GUTIERREZ CHAVARRIA**

TESORERO MUNICIPAL


  
**C. IGNACIO RODRÍGUEZ BARRIENTOS**

SINDICO MUNICIPAL


Municipio de Doctor González, N.L.  
Informe de Avance de Gestión Financiera  
Estado Analítico de Ingresos  
Del 01 de Enero al 31 de Diciembre de 2021

Rubro de Ingresos	Ingresos					Diferencia
	Estimado	Ampliaciones y Reducciones	Modificado	Devengado	Recaudado	
	1	2	3=1+2	4	5	(6=5-1)
Impuestos	3,211,605.48	-	3,211,605.48	1,945,235.14	1,945,235.14	-
Cuotas y Aportaciones de Seguridad Social	-	-	-	-	-	-
Contribuciones de Mejoras	-	-	-	-	-	-
Derechos	291,765.93	-	291,765.93	958,025.72	958,025.72	666,259.79
Productos	347,178.54	-	347,178.54	514,696.47	514,696.47	167,517.93
Corriente	-	-	-	-	-	-
Capital	-	-	-	-	-	-
Aprovechamientos	952,556.05	-	952,556.05	2,625,445.58	2,625,445.58	1,672,889.53
Corriente	-	-	-	-	-	-
Capital	-	-	-	-	-	-
Ingresos por Ventas de Bienes y Servicios	-	-	-	-	-	-
Participaciones y Aportaciones	46,199,396.88	-	46,199,396.88	42,090,992.64	42,090,992.64	-
Transferencias, Asignaciones, Subsidios y Otras Ayudas	-	-	-	-	-	-
Ingresos Derivados de Financiamientos	-	-	-	-	-	-
<b>Total</b>	<b>51,002,502.87</b>	<b>-</b>	<b>51,002,502.87</b>	<b>48,134,395.55</b>	<b>48,134,395.55</b>	<b>-</b>

Estado Analítico de Ingresos por Fuente de Financiamiento	Ingresos					Diferencia
	Estimado	Ampliaciones y Reducciones	Modificado	Devengado	Recaudado	
	1	2	3=1+2	4	5	(6=5-1)
<b>Ingresos del Gobierno</b>						
Impuestos	3,211,605.48	-	3,211,605.48	1,945,235.14	1,945,235.14	-
Contribuciones de Mejoras	-	-	-	-	-	-
Derechos	291,765.93	-	291,765.93	958,025.72	958,025.72	666,259.79
Productos	347,178.54	-	347,178.54	514,696.47	514,696.47	167,517.93
Corriente	-	-	-	-	-	-
Capital	-	-	-	-	-	-
Aprovechamientos	952,556.05	-	952,556.05	2,625,445.58	2,625,445.58	1,672,889.53
Corriente	-	-	-	-	-	-
Capital	-	-	-	-	-	-
Participaciones y Aportaciones	46,199,396.88	-	46,199,396.88	42,090,992.64	42,090,992.64	-
Transferencias, Asignaciones, Subsidios y Otras Ayudas	-	-	-	-	-	-
<b>Ingresos de Organismos y Empresas</b>						
Cuotas y Aportaciones de Seguridad Social	-	-	-	-	-	-
Ingresos por Ventas de Bienes y Servicios	-	-	-	-	-	-
Transferencias, Asignaciones, Subsidios y Otras Ayudas	-	-	-	-	-	-
<b>Ingresos Derivados de Financiamientos</b>						
Ingresos Derivados de Financiamientos	51,002,502.87	-	51,002,502.87	48,134,395.55	48,134,395.55	-
<b>Total</b>	<b>51,002,502.87</b>	<b>-</b>	<b>51,002,502.87</b>	<b>48,134,395.55</b>	<b>48,134,395.55</b>	<b>-</b>

  
LIC. MAYRA ÁBREGO MONTEMAYOR  
PRESIDENTE MUNICIPAL

  
C. MIGUEL ÁNGEL GÓTZTEREZ CHAVARRÍA  
TESORERO MUNICIPAL

  
C. IGNACIO RODRÍGUEZ BARRIENTOS  
SINDICO MUNICIPAL



**Municipio de Doctor González, N.L.**  
**Informe de Avance de Gestión Financiera**  
**Estado Analítico del Ejercicio del presupuesto de Egresos**  
**Clasificación por objeto del Gasto (Capítulo y Concepto)**  
**Del 01 de Enero al 31 de Diciembre de 2021**  
**(pesos)**

Concepto	Egresos					
	Aprobado 1	Ampliaciones/ (Reducciones) 2	Egresos Modificado 3=(1+2)	Devengado 4	Pagado 5	Subejercicio 6=(3-4)
<b>Servicios Personales</b>	<b>19,446,906.00</b>	<b>- 1,184,877.59</b>	<b>18,262,028.41</b>	<b>16,350,250.94</b>	<b>16,350,250.94</b>	<b>1,911,777.47</b>
Remuneraciones al personal de Carácter Permanente	14,364,793.00	- 33,247.81	14,331,545.19	12,921,680.87	12,921,680.87	1,409,864.32
Remuneraciones al personal de Carácter Transitorio	660,445.00	- 169,349.00	491,096.00	447,332.00	447,332.00	43,764.00
Remuneraciones Adicionales y Especiales	2,889,460.00	- 167,114.90	2,722,345.10	2,583,707.95	2,583,707.95	138,637.15
Seguridad Social	1,320,880.00	- 979,313.88	341,566.12	22,066.12	22,066.12	319,500.00
Otras prestaciones Sociales y Económicas	211,328.00	164,148.00	375,476.00	375,464.00	375,464.00	12.00
Previsiones	-	-	-	-	-	0.00
Pago de Estímulos al Servidor Público	-	-	-	-	-	0.00
<b>Materiales y Suministros</b>	<b>4,946,527.00</b>	<b>1,047,395.57</b>	<b>5,993,922.57</b>	<b>5,840,796.75</b>	<b>5,840,796.75</b>	<b>153,125.82</b>
Materiales de Administración, Emisión de Documentos y Artículos Oficiales	138,753.00	649,974.50	788,727.50	902,631.67	902,631.67	-113,904.17
Alimentos y Utensilios	115,568.00	392,677.80	508,245.80	507,967.78	507,967.78	278.02
Materias Primas y materiales de Producción y Comercialización	-	-	-	-	-	0.00
Materiales y Artículos de Construcción y de Reparación	947,724.00	313,241.28	1,260,965.28	1,313,849.08	1,313,849.08	-52,883.80
Productos Químicos, Farmacéuticos y de Laboratorio	-	12,878.39	12,878.39	12,878.39	12,878.39	0.00
Combustibles, Lubrificantes y Aditivos	2,393,892.00	398,989.86	2,792,881.86	2,624,119.02	2,624,119.02	168,762.84
Vestuario, Blancos, Prendas de Producción y Artículos Deportivos	1,040,197.00	- 668,019.20	372,177.80	163,244.56	163,244.56	208,933.24
Materiales y Suministros para Seguridad	-	-	-	-	-	0.00
Herramientas, Refacciones y Accesorios Menores	310,393.00	- 52,347.06	258,045.94	316,106.25	316,106.25	-58,060.31
<b>Servicios Generales</b>	<b>11,838,823.89</b>	<b>- 658,422.25</b>	<b>11,180,201.64</b>	<b>10,080,027.10</b>	<b>10,080,027.10</b>	<b>1,100,174.54</b>
Servicios Básicos	4,755,218.00	- 884,607.90	3,870,610.10	3,259,177.09	3,259,177.09	611,433.01
Servicios de Arrendamiento	181,619.00	808,580.13	990,199.13	1,198,020.49	1,198,020.49	-207,821.36
Servicios Profesionales, Científicos, Técnicos y Otros Servicios	429,287.00	50,222.00	479,509.00	375,200.00	375,200.00	104,309.00
Servicios Financieros, Bancarios y Comerciales	336,299.00	- 142,822.08	193,476.92	162,001.99	162,001.99	31,474.93
Servicios de Instalación, Reparación, Mantenimiento y Conservación	2,229,558.89	1,262,174.69	3,491,733.58	3,291,053.75	3,291,053.75	200,679.83
Servicios de Comunicación Social y Publicidad	376,449.00	- 284,978.00	91,471.00	-	-	91,471.00
Servicio de Traslado y Viáticos	82,550.00	- 40,787.40	41,762.60	21,703.60	21,703.60	20,059.00
Servicios Oficiales	3,190,073.00	- 1,527,191.27	1,662,881.73	1,338,787.60	1,338,787.60	324,094.13
Otros Servicios Generales	257,570.00	100,987.58	358,557.58	434,082.58	434,082.58	-75,525.00
<b>Total del Gasto Hoja 1</b>	<b>36,232,056.89</b>	<b>- 795,904.27</b>	<b>35,436,152.62</b>	<b>32,271,074.79</b>	<b>32,271,074.79</b>	<b>3,165,077.83</b>

*[Firma]*

**LIC. MAYRA ÁBREGO MONTEMAYOR**  
**PRESIDENTE MUNICIPAL**

*[Firma]*

**C. MIGUEL ÁNGEL GUTIERREZ CHAVARRIA**  
**TESORERO MUNICIPAL**

*[Firma]*

**C. IGNACIO RODRÍGUEZ BARRIENTOS**  
**SINDICO MUNICIPAL**



**Informe de Avance de Gestión Financiera**  
**Municipio de Doctor González, N.L.**  
**Estado Analítico del Ejercicio del presupuesto de Egresos**  
**Clasificación por objeto del Gasto (Capítulo y Concepto)**  
**(pesos)**

**Del 01 de Enero al 31 de Diciembre de 2021**

Concepto	Egresos					
	Aprobado 1	Ampliaciones/ (Reducciones) 2	Egresos Modificado 3=(1+2)	Devengado 4	Pagado 5	Subejercicio 6=(3-4)
Transferencias, Asignaciones, Subsidios y Otras Ayudas	2,910,945.00	552,541.87	3,463,486.87	3,245,071.41	3,245,071.41	218,415.46
Transferencias Internas y Asignaciones al Sector Público	-	-	-	-	-	-
Transferencias al Resto del Sector Público	-	-	-	-	-	-
Subsidios y Subvenciones	-	-	-	-	-	-
Ayudas Sociales	2,910,945.00	552,541.87	3,463,486.87	3,245,071.41	3,245,071.41	218,415.46
Pensiones y Jubilaciones	-	-	-	-	-	-
Transferencias a Fideicomisos, Mandatos y Análogos	-	-	-	-	-	-
Transferencias a la Seguridad Social	-	-	-	-	-	-
Donativos	-	-	-	-	-	-
Transferencias al Exterior	-	-	-	-	-	-
<b>Bienes Muebles, Inmuebles e Intangibles</b>	<b>1,338,525.00</b>	<b>725,945.26</b>	<b>2,064,470.26</b>	<b>2,926,685.36</b>	<b>2,926,685.36</b>	<b>862,215.10</b>
Mobiliario y Equipo de Administración	401,556.00	112,730.50	514,286.50	42,193.00	42,193.00	472,093.50
Mobiliario y Equipo Educativo y Recreativo	-	-	-	-	-	0.00
Equipo e Instrumental Médico y de Laboratorio	936,969.00	876,202.00	1,472,787.00	12,180.00	12,180.00	1,460,607.00
Vehículos y Equipo de Transporte	-	-	60,767.00	2,289,787.00	2,289,787.00	-2,229,020.00
Equipo de Defensa y Seguridad	-	16,629.76	16,629.76	16,629.76	16,629.76	0.00
Maquinaria, Otros Equipos y Herramientas	-	-	-	565,895.60	565,895.60	-565,895.60
Activos Biológicos	-	-	-	-	-	0.00
Infraestructura	-	-	-	-	-	0.00
Activos Intangibles	-	-	-	-	-	0.00
<b>Inversión Pública</b>	<b>10,520,976.00</b>	<b>261,290.54</b>	<b>10,782,266.54</b>	<b>9,297,534.64</b>	<b>9,297,534.64</b>	<b>1,484,731.90</b>
Obra Pública en Bienes de Dominio Público	8,348,601.00	1,722,389.18	6,626,211.82	7,381,610.77	7,381,610.77	-755,398.95
Obra Pública en Bienes Propios	2,172,375.00	1,983,679.72	4,156,054.72	1,915,923.87	1,915,923.87	2,240,130.85
Proyectos Productivos y Acciones de Fomento	-	-	-	-	-	0.00
<b>Total del Gasto Hoja 1+2</b>	<b>51,002,502.89</b>	<b>743,873.40</b>	<b>51,746,376.29</b>	<b>47,740,366.20</b>	<b>47,740,366.20</b>	<b>4,006,010.09</b>

*Alberto*

*Ignacio Rdz*

LIC. MAYRA ÁBREGO MONTEMAYOR

PRESIDENTE MUNICIPAL

C. MIGUEL ÁNGEL GUTIERREZ CHAVARRIA

TESORERO MUNICIPAL

C. IGNACIO RODRÍGUEZ BARRIENTOS

SINDICO MUNICIPAL


**Informe de Avance de Gestión Financiera**  
**Municipio de Doctor González, N.L.**  
**Estado Analítico del Ejercicio del presupuesto de Egresos**  
**Clasificación por objeto del Gasto (Capítulo y Concepto)**  
**(pesos)**

**Del 01 de Enero al 31 de Diciembre de 2021**

Concepto	Egresos					
	Aprobado 1	Ampliaciones/ (Reducciones) 2	Egresos Modificado 3=(1+2)	Devengado 4	Pagado 5	Subejercicio 6=(3-4)
Inversiones Financieras y Otras Provisiones	-	-	-	-	-	-
Inversiones para el Fomento de Actividades Productivas	-	-	-	-	-	-
Acciones y Participaciones de Capital	-	-	-	-	-	-
Compra de Títulos y Valores	-	-	-	-	-	-
Concesión de Préstamos	-	-	-	-	-	-
Inversiones en Fideicomiso y Mandatos	-	-	-	-	-	-
Otras Inversiones Financieras	-	-	-	-	-	-
Provisiones para Contingencias y otras Erogaciones Especiales	-	-	-	-	-	-
Participaciones y Aportaciones	-	-	-	-	-	-
Participaciones	-	-	-	-	-	-
Aportaciones	-	-	-	-	-	-
Convenios	-	-	-	-	-	-
<b>Deuda Pública</b>	-	-	-	-	-	-
Amortización de la Deuda Pública	-	-	-	-	-	-
Intereses de la Deuda Pública	-	-	-	-	-	-
Comisión de la Deuda Pública	-	-	-	-	-	-
Gastos de la deuda Pública	-	-	-	-	-	-
Costo por Coberturas	-	-	-	-	-	-
Apoyos Financieros	-	-	-	-	-	-
adeudos de Ejercicios Fiscales Anteriores (Adefas)	-	-	-	-	-	-
<b>Total del Gasto Hoja 1+2+3</b>	<b>51,002,502.89</b>	<b>743,873.40</b>	<b>51,746,376.29</b>	<b>47,740,366.20</b>	<b>47,740,366.20</b>	<b>4,006,010.09</b>

  
**LIC. MAYRA ÁBREGO MONTEMAYOR**  
**PRESIDENTE MUNICIPAL**

  
**C. MIGUEL ÁNGEL GUTIÉRREZ CHAVARRÍA**  
**TESORERO MUNICIPAL**


  
**C. IGNACIO RODRÍGUEZ BARRIENTOS**  
**SINDICO MUNICIPAL**

Municipio de Doctor González, N.L.  
 Informe de Avance de Gestión Financiera  
 Estado Analítico del Ejercicio del Presupuesto de Egresos  
 Clasificación Administrativa  
 Del 01 de Enero al 31 de Diciembre de 2021

Concepto	Egresos					
	Aprobado 1	Ampliaciones/ (Reducciones) 2	Egresos Modificado 3=(1+2)	Devengado 4	Pagado 5	Subejercicio 6=(3-4)
MUNICIPIO DOCTOR GONZALEZ, N.L.	51,002,502.89	743,873.40	51,746,376.29	47,740,366.20	47,740,366.20	4,006,010.09
Total del Gasto	51,002,502.89	743,873.40	51,746,376.29	47,740,366.20	47,740,366.20	4,006,010.09

  
 LIC. MAYRA ÁBREGO MONTEMAYOR  
 PRESIDENTE MUNICIPAL


  
 C. MIGUEL ÁNGEL GUTIERREZ CHAVARRIA  
 TESORERO MUNICIPAL

  
 C. IGNACIO RODRÍGUEZ BARRIENTOS  
 SINDICO MUNICIPAL




Municipio de Doctor González, N.L.  
 Informe de Avance de Gestión Financiera  
 Estado Analítico del Ejercicio del Presupuesto de Egresos  
 Clasificación Económica (por Tipo de Gasto)  
 Del 01 de Enero al 31 de Diciembre de 2021

Concepto	Egresos					
	Aprobado 1	Ampliaciones/ (Reducciones) 2	Egresos Modificado 3=(1+2)	Devengado 4	Pagado 5	Subejercicio 6=(3-4)
Gasto Corriente	39,143,001.89	743,873.40	39,886,875.29	35,516,146.20	47,740,366.20	4,370,729.09
Gasto de Capital	11,859,501.00	-	11,859,501.00	12,224,220.00	-	364,719.00
Amortización de la Deuda y Disminución de Pasivos	-	-	-	-	-	-
Total del Gasto	51,002,502.89	743,873.40	51,746,376.29	47,740,366.20	47,740,366.20	4,006,010.09

  
 LIC. MAYRA ÁBREGO MONTEMAYOR  
 PRESIDENTE MUNICIPAL

  
 C. MIGUEL ÁNGEL GUTIÉRREZ CHAVARRÍA  
 TESORERO MUNICIPAL

  
 C. IGNACIO RODRÍGUEZ BARRIENTOS  
 SINDICO MUNICIPAL

Informe de Avance de Gestión Financiera  
Estado Analítico del Ejercicio del Presupuesto de Egresos  
Clasificación Funcional (Finalidad y Función)

Concepto	Egresos					
	Aprobado 1	Ampliaciones/ (Reducciones) 2	Egresos Modificado 3=(1+2)	Devengado 4	Pagado 5	Subejercicio 6=(3-4)
Gobierno	51,002,502.89	743,873.40	51,746,376.29	47,740,366.20	47,740,366.20	4,006,010.09
legislación	-	-	-	-	-	-
Justicia	-	-	-	-	-	-
Coordinación Política de Gobierno	51,002,502.89	743,873.40	51,746,376.29	47,740,366.20	47,740,366.20	4,006,010.09
Relaciones Exteriores	-	-	-	-	-	-
Asuntos Financieros y Hacendarios	-	-	-	-	-	-
Seguridad Nacional	-	-	-	-	-	-
Asuntos de orden Público y Seguridad Interior	-	-	-	-	-	-
Otros Servicios Generales	-	-	-	-	-	-
Desarrollo Social	-	-	-	-	-	-
Protección Ambiental	-	-	-	-	-	-
Vivienda y Servicios de la Comunidad	-	-	-	-	-	-
Salud	-	-	-	-	-	-
Recreación Cultura y otras Manifestaciones Sociales	-	-	-	-	-	-
Educación Protección Social	-	-	-	-	-	-
Otros Asuntos Sociales	-	-	-	-	-	-
Desarrollo Económico	-	-	-	-	-	-
Asuntos Económicos, Comerciales y Laborales en General	-	-	-	-	-	-
Agropecuaria, Silvicultura, Pesca y Caza	-	-	-	-	-	-
Combustibles y Energía	-	-	-	-	-	-
Minería, Manufacturas y Construcción	-	-	-	-	-	-
Transporte	-	-	-	-	-	-
Comunicaciones	-	-	-	-	-	-
Turismo	-	-	-	-	-	-
Ciencia, Tecnología e Innovación	-	-	-	-	-	-
Otras Industrias y otros Asuntos Económicos	-	-	-	-	-	-
Otras no Clasificadas en Funciones Anteriores	-	-	-	-	-	-
Transacciones de la Deuda Pública/Costo Financiero de la Deuda	-	-	-	-	-	-
Transferencias y Aportaciones entre Diferentes Niveles y Ordenes de Gobierno	-	-	-	-	-	-
Sanearamiento del Sistema Financiero	-	-	-	-	-	-
Adeudos de Ejercicios Fiscales Anteriores	-	-	-	-	-	-
<b>Total del Gasto</b>	<b>51,002,502.89</b>	<b>743,873.40</b>	<b>51,746,376.29</b>	<b>47,740,366.20</b>	<b>47,740,366.20</b>	<b>4,006,010.09</b>



LIC. MAYRA ÁBREGO MONTEMAYOR

PRESIDENTE MUNICIPAL



C. MIGUEL ÁNGEL GUTIERREZ CHAVARRIA

TESORERO MUNICIPAL



C. IGNACIO RODRÍGUEZ BARRIENTOS


SINDICO MUNICIPAL

Municipio de Doctor González, N.L.  
 Informe de Avance de Gestión Financiera  
 Gasto por Categoría Programática  
 #|VALOR|

Concepto	Egresos					
	Aprobado	Ampliaciones/ (Reducciones)	Egresos Modificado	Devengado	Pagado	Subejercicio
	1	2	3 = (1+2)	4	5	6 = (3 - 4)
Programas	-	-	-	-	-	-
Subsidios: Sector Social y Privado o Entidades Federativas y Municipios	-	-	-	-	-	-
Sujetos o Reglas de Operación	-	-	-	-	-	-
Otros Subsidios	-	-	-	-	-	-
Desempeño de las Funciones	51,002,502.89	743,873.40	51,746,376.29	47,740,366.20	47,740,366.20	4,006,010.09
Prestación de Servicios Públicos	51,002,502.89	743,873.40	51,746,376.29	47,740,366.20	47,740,366.20	4,006,010.09
Provisión de Bienes Públicos	-	-	-	-	-	-
Planeación, seguimiento y evaluación políticas públicas	-	-	-	-	-	-
Promoción y fomento	-	-	-	-	-	-
Regulación y supervisión	-	-	-	-	-	-
Funciones de las Fuerzas Armadas (Únicamente Gobierno Federal)	-	-	-	-	-	-
Específicos	-	-	-	-	-	-
Proyectos de Inversión	-	-	-	-	-	-
Administrativos y de Apoyo	-	-	-	-	-	-
Apoyo al proceso presupuestario y para mejorar la eficiencia Institucional	-	-	-	-	-	-
Apoyo a la función pública y al mejoramiento de la gestión	-	-	-	-	-	-
Operaciones ajenas	-	-	-	-	-	-
Compromisos	-	-	-	-	-	-
Obligaciones de cumplimiento de resolución Jurisdiccional	-	-	-	-	-	-
Desastres Naturales	-	-	-	-	-	-
Obligaciones	-	-	-	-	-	-
Pensiones y jubilaciones	-	-	-	-	-	-
Aportaciones a la seguridad social	-	-	-	-	-	-
Aportaciones a fondos de estabilización	-	-	-	-	-	-
Aportaciones a fondos de inversión y restructura de pensiones	-	-	-	-	-	-
Programas de Gasto Federalizado (Gobierno Federal)	-	-	-	-	-	-
Gasto Federalizado	-	-	-	-	-	-
Participaciones a entidades federativas y municipios	-	-	-	-	-	-
Costo financiero, deuda o apoyo de deudores y ahorradores de la banca	-	-	-	-	-	-
Adeudos de ejercicios fiscales anteriores	-	-	-	-	-	-
<b>Total del Gasto</b>	<b>51,002,502.89</b>	<b>743,873.40</b>	<b>51,746,376.29</b>	<b>47,740,366.20</b>	<b>47,740,366.20</b>	<b>4,006,010.09</b>

  
 LIC. MAYRA ÁBREGO MONTEMAYOR  
 PRESIDENTE MUNICIPAL


  
 C. MIGUEL ÁNGEL GUTIERREZ CHAVARRIA  
 TESORERO MUNICIPAL


  
 C. IGNACIO RODRÍGUEZ BARRIENTOS  
 SINDICO MUNICIPAL




Municipio de Doctor González, N.L.  
 Informe de Avance de Gestión Financiera  
 Endeudamiento Neto  
 Del 01 de Enero al 31 de Diciembre de 2021

Identificación del Crédito o Instrumento	Colocación		Amortización		Endeudamiento neto C=A-B
	A	B	B		
Créditos Bancarios					
<b>NO APLICA</b>					
Total de Créditos Bancarios	0		0		0
Otros Instrumentos de Deuda					
Total de otros Instrumentos de Deuda					0
<b>TOTAL</b>					<b>0</b>


  
 LIC. MAYRA ÁBREGO MONTEMAYOR  
 PRESIDENTE MUNICIPAL

  
 C. MIGUEL ÁNGEL GUTIERREZ CHAVARRIA  
 TESORERO MUNICIPAL


  
 C. IGNACIO RODRIGUEZ BARRIENTOS  
 SINDICO MUNICIPAL

Municipio de Doctor González, N.L.  
 Informe de Avance de Gestión Financiera  
 Intereses de la Deuda  
 Del 01 de Enero al 31 de Diciembre de 2021

Identificación del Crédito o Instrumento		Devengados	Pagados
Créditos Bancarios			
<b>NO APLICA</b>			
Total de Créditos Bancarios		0	0
Otros Instrumentos de Deuda			
Total de otros Instrumentos de Deuda		0	0
<b>TOTAL</b>		<b>0</b>	<b>0</b>

  
 LIC. MAYRA ÁBREGO MONTEMAYOR  
 PRESIDENTE MUNICIPAL

  
 C. MIGUEL ÁNGEL GUTIÉRREZ CHAVARRÍA  
 TESORERO MUNICIPAL

  
 C. IGNACIO RODRÍGUEZ BARRIENTOS  
 SINDICO MUNICIPAL



Municipio de Doctor González, N.L.  
Informe de Avance de Gestión Financiera

Estado de Situación Financiera Detallado - LDF  
Del 01 de Enero al 31 de Diciembre de 2021 y 2020


(PESOS)

Concepto (c)	31 de Diciembre de 2021	31 de Diciembre de 2020	Concepto (c)	31 de Diciembre de 2021	31 de Diciembre de 2020
<b>ACTIVO</b>			<b>PASIVO</b>		
<b>Activo Circulante</b>			<b>Pasivo Circulante</b>		
a. Efectivo y Equivalentes (a=a1+a2+a3+a4+a5+a6+a7)	6,205,125.01	6,139,813.88	a. Cuentas por Pagar a Corto Plazo (a=a1+a2+a3+a4+a5+a6+a7+a8+a9)	7,016,285.24	7,349,882.68
a1) Efectivo	-	-	a1) Servicios Personales por Pagar a Corto Plazo	-	-
a2) Bancos/Tesorería	4,759,372.94	5,247,639.45	a2) Proveedores por Pagar a Corto Plazo	-	-
a3) Bancos/Dependencias y Otros	-	-	a3) Contratistas por Obras Públicas por Pagar a Corto Plazo	-	-
a4) Inversiones Temporales (Hasta 3 meses)	-	-	a4) Participaciones y Aportaciones por Pagar a Corto Plazo	-	-
a5) Fondos con Afectación Específica	1,445,752.07	892,174.43	a5) Transferencias Otorgadas por Pagar a Corto Plazo	-	-
a6) Depósitos de Fondos de Terceros en Garantía y/o Administración	-	-	a6) Intereses, Comisiones y Otros Gastos de la Deuda Pública por Pagar a Corto Plazo	-	-
a7) Otros Efectivos y Equivalentes	-	-	a7) Retenciones y Contribuciones por Pagar a Corto Plazo	7,016,285.24	7,349,882.68
b. Derechos a Recibir Efectivo o Equivalentes (b=b1+b2+b3+b4+b5+b6+b7)	2,299,048.92	2,617,155.14	a8) Devoluciones de la Ley de Ingresos por Pagar a Corto Plazo	-	-
b1) Inversiones Financieras de Corto Plazo	-	-	a9) Otras Cuentas por Pagar a Corto Plazo	-	-
b2) Cuentas por Cobrar a Corto Plazo	-	-	b. Documentos por Pagar a Corto Plazo (b=b1+b2+b3)	-	-
b3) Deudores Diversos por Cobrar a Corto Plazo	17,399.99	341,099.99	b1) Documentos Comerciales por Pagar a Corto Plazo	-	-
b4) Ingresos por Recuperar a Corto Plazo	-	-	b2) Documentos con Contratistas por Obras Públicas por Pagar a Corto Plazo	-	-
b5) Deudores por Anticipos de la Tesorería a Corto Plazo	-	-	b3) Otros Documentos por Pagar a Corto Plazo	-	-
b6) Préstamos Otorgados a Corto Plazo	-	-	c. Porción a Corto Plazo de la Deuda Pública a Largo Plazo (c=c1+c2)	-	-
b7) Otros Derechos a Recibir Efectivo o Equivalentes a Corto Plazo	2,281,648.93	2,276,055.15	c1) Porción a Corto Plazo de la Deuda Pública	-	-
c. Derechos a Recibir Bienes o Servicios (c=c1+c2+c3+c4+c5)	-	-	c2) Porción a Corto Plazo de Arrendamiento Financiero	-	-
c1) Anticipo a Proveedores por Adquisición de Bienes y Prestación de Servicios a Corto Plazo	-	-	d. Títulos y Valores a Corto Plazo	-	-
c2) Anticipo a Proveedores por Adquisición de Bienes Inmuebles y Muebles a Corto Plazo	-	-	e. Pasivos Diferidos a Corto Plazo (e=e1+e2+e3)	-	-
c3) Anticipo a Proveedores por Adquisición de Bienes Intangibles a Corto Plazo	-	-	e1) Ingresos Cobrados por Adelantado a Corto Plazo	-	-
c4) Anticipo a Contratistas por Obras Públicas a Corto Plazo	-	-	e2) Intereses Cobrados por Adelantado a Corto Plazo	-	-
c5) Otros Derechos a Recibir Bienes o Servicios a Corto Plazo	-	-	e3) Otros Pasivos Diferidos a Corto Plazo	-	-
d. Inventarios (d=d1+d2+d3+d4+d5)	-	-	f. Fondos y Bienes de Terceros en Garantía y/o Administración a Corto Plazo (f=f1+f2+f3+f4+f5+f6)	-	-
d1) Inventario de Mercancías para Venta	-	-	f1) Fondos en Garantía a Corto Plazo	-	-
d2) Inventario de Mercancías Terminadas	-	-	f2) Fondos en Administración a Corto Plazo	-	-
d3) Inventario de Mercancías en Proceso de Elaboración	-	-	f3) Fondos Contingentes a Corto Plazo	-	-
d4) Inventario de Materias Primas, Materiales y Suministros para Producción	-	-	f4) Fondos de Fideicomisos, Mandatos y Contratos Análogos a Corto Plazo	-	-
d5) Bienes en Tránsito	-	-	f5) Otros Fondos de Terceros en Garantía y/o Administración a Corto Plazo	-	-
e. Almacenes	-	-	f6) Valores y Bienes en Garantía a Corto Plazo	-	-
f. Estimación por Pérdida o Deterioro de Activos Circulantes (f=f1+f2)	-	-	g. Provisiones a Corto Plazo (g=g1+g2+g3)	-	-
f1) Estimaciones para Cuentas Incobrables por Derechos a Recibir Efectivo o Equivalentes	-	-	g1) Provisión para Demandas y Juicios a Corto Plazo	-	-
f2) Estimación por Deterioro de Inventarios	-	-	g2) Provisión para Contingencias a Corto Plazo	-	-
g. Otros Activos Circulantes (g=g1+g2+g3+g4)	-	-	g3) Otras Provisiones a Corto Plazo	-	-
g1) Valores en Garantía	-	-	h. Otros Pasivos a Corto Plazo (h=h1+h2+h3)	-	-
g2) Bienes en Garantía (excluye depósitos de fondos)	-	-	h1) Ingresos por Clasificar	-	-
g3) Bienes Derivados de Embargos, Decomisos, Aseguramientos y Dación en Pago	-	-	h2) Recaudación por Participar	-	-
g4) Adquisición con Fondos de Terceros	-	-	h3) Otros Pasivos Circulantes	-	-
<b>IA. Total de Activos Circulantes (IA = a + b + c + d + e + f + g)</b>	<b>8,504,173.93</b>	<b>8,756,969.02</b>	<b>IIA. Total de Pasivos Circulantes (IIA = a + b + c + d + e + f + g + h)</b>	<b>7,016,285.24</b>	<b>7,349,882.68</b>
<b>Activo No Circulante</b>			<b>Pasivo No Circulante</b>		
a. Inversiones Financieras a Largo Plazo	-	-	a. Cuentas por Pagar a Largo Plazo	-	-
b. Derechos a Recibir Efectivo o Equivalentes a Largo Plazo	-	-	b. Documentos por Pagar a Largo Plazo	-	-
c. Bienes Inmuebles, Infraestructura y Construcciones en Proceso	30,697,326.34	21,399,791.70	c. Deuda Pública a Largo Plazo	-	-

d. Bienes Muebles	6,520,413.90	3,594,147.54	d. Pasivos Diferidos a Largo Plazo	-	-
e. Activos Intangibles	-	-	e. Fondos y Bienes de Terceros en Garantía y/o en Administración a Largo Plazo	-	-
f. Depreciación, Deterioro y Amortización Acumulada de Bienes	-	-	f. Provisiones a Largo Plazo	-	-
g. Activos Diferidos	-	-	<b>IIB. Total de Pasivos No Circulantes (IIB = a + b + c + d + e + f)</b>	-	-
h. Estimación por Pérdida o Deterioro de Activos no Circulantes	-	-	<b>II. Total del Pasivo (II = IIA + IIB)</b>	7,016,285.24	7,349,882.68
i. Otros Activos no Circulantes	-	-	<b>HACIENDA PÚBLICA/PATRIMONIO</b>		
<b>IB. Total de Activos No Circulantes (IB = a + b + c + d + e + f + g + h + i)</b>	<b>37,217,740.24</b>	<b>24,993,939.24</b>	<b>IIIA. Hacienda Pública/Patrimonio Contribuido (IIIA = a + b + c)</b>	-	-
<b>I. Total del Activo (I = IA + IB)</b>	<b>45,721,914.17</b>	<b>33,750,908.26</b>	a. Aportaciones	-	-
			b. Donaciones de Capital	-	-
			c. Actualización de la Hacienda Pública/Patrimonio	-	-
			<b>IIIB. Hacienda Pública/Patrimonio Generado (IIIB = a + b + c + d + e)</b>	38,705,628.93	26,401,025.58
			a. Resultados del Ejercicio (Ahorro/ Desahorro)	12,618,249.35	-
			b. Resultados de Ejercicios Anteriores	26,087,379.58	26,401,025.58
			c. Revalúo	-	-
			d. Reservas	-	-
			e. Rectificaciones de Resultados de Ejercicios Anteriores	-	-
			<b>IIIC. Exceso o Insuficiencia en la Actualización de la Hacienda Pública/Patrimonio (IIIC=a+b)</b>	-	-
			a. Resultado por Posición Monetaria		
			b. Resultado por Tenencia de Activos no Monetarios		
			<b>III. Total Hacienda Pública/Patrimonio (III = IIIA + IIIB + IIIC)</b>	38,705,628.93	26,401,025.58
			<b>IV. Total del Pasivo y Hacienda Pública/Patrimonio (IV = II + III)</b>	45,721,914.17	33,750,908.26

  
 LIC. MAYRA ÁBREGO MONTEMAYOR  
 PRESIDENTE MUNICIPAL

  
 C. MIGUEL ÁNGEL GUTIERREZ CHAVARRIA  
 TESORERO MUNICIPAL

  
 C. IGNACIO RODRÍGUEZ BARRIENTOS  
 SINDICO MUNICIPAL





**Municipio de Doctor González, N.L.**  
**Informe de Avance de Gestión Financiera**  
**Informe Analítico de Obligaciones Diferentes de Financiamiento-LDF**  
**Del 01 de Enero al 31 de Diciembre de 2021 y 2020**  
(Pesos)

Denominación de las Obligaciones Diferentes de Financiamiento (c)	Fecha del Contrato (d)	Fecha de inicio de operación del proyecto (e)	Fecha de vencimiento (f)	Monto de la Inversión pactado (g)	Plazo Pactado (h)	Monto promedio mensual del pago de la contraprestación (i)	Monto promedio mensual del pago de la contraprestación correspondiente al pago de inversión (j)	Monto pagado de la inversión al 30 de Junio de 2021 (k)	Monto pagado de la Inversión actualizado al 30 de Junio de 2021 (l)	Saldo pendiente por pagar de la inversión al 30 de Junio de 2021 (m-g)
<b>A. Asociaciones Público privadas</b> (APP's) A=a+b+c+d)	0	0	0	0	0	0	0	0	0	0
a) APP1	0	0	0	0	0	0	0	0	0	0
b) APP2	0	0	0	0	0	0	0	0	0	0
c) APP3	0	0	0	0	0	0	0	0	0	0
d) APP XX	0	0	0	0	0	0	0	0	0	0
<b>B. Otros Instrumentos (B=a+b+c+d)</b>	0	0	0	0	0	0	0	0	0	0
a) Otro Instrumento 1	0	0	0	0	0	0	0	0	0	0
b) Otro Instrumento 2	0	0	0	0	0	0	0	0	0	0
c) Otro Instrumento 3	0	0	0	0	0	0	0	0	0	0
d) Otro Instrumento XX	0	0	0	0	0	0	0	0	0	0
<b>C. Total de Obligaciones Diferentes de Financiamiento (C=A+B)</b>	0	0	0	0	0	0	0	0	0	0

NO APLICA

*Mayra Ábrego Montemayor*

LIC. MAYRA ÁBREGO MONTEMAYOR  
PRESIDENTE MUNICIPAL

*Miguel Ángel Gutiérrez Chavarría*

C. MIGUEL ÁNGEL GUTIÉRREZ CHAVARRIA  
TESORERO MUNICIPAL

*Ignacio Rodríguez Barrientos*

C. IGNACIO RODRÍGUEZ BARRIENTOS  
SINDICO MUNICIPAL



**Municipio de Doctor González, N.L.**  
**Informe de Avance de Gestión Financiera**  
**Balance presupuestario LDF-LDF**  
**Del 01 de Enero al 31 de Diciembre de 2021 y 2020**


Concepto ( c )	Estimado/ Aprobado	Devengado	Recaudado/Pagado
<b>A. Ingresos Totales (A=A1+A2+A3)</b>	<b>51,002,502.87</b>	<b>48,134,395.55</b>	<b>48,134,395.55</b>
A1. Ingresos de libre Disposición	43,192,339.04	40,854,962.59	40,854,962.59
A2. Transferencias Federales Etiquetadas	7,810,163.83	7,279,432.96	7,279,432.96
A3. Financiamiento Neto	-	-	-
<b>B. Egresos presupuestarios (B=B1+B2)</b>	<b>51,002,502.89</b>	<b>47,740,366.20</b>	<b>47,740,366.20</b>
B1. Gasto no Etiquetado (sin incluir Amortización de la Deuda Pública)	43,192,339.06	47,740,366.20	47,740,366.20
B2. Gasto Etiquetado (sin incluir la Deuda Pública)	7,810,163.83	-	-
<b>C. Remanente del Ejercicio Anterior (C=C1+C2)</b>	<b>-</b>	<b>-</b>	<b>-</b>
C1. Remanente de Ingresos de Libre Disposición aplicados al periodo	-	-	-
C2. Remanente de Transferencias Federales Etiquetadas Aplicadas en el periodo	-	-	-
<b>I. Balance Presupuestario (I=A-B+C)</b>	<b>- 0.02</b>	<b>394,029.35</b>	<b>394,029.35</b>
<b>II. Balance Presupuestario sin Financiamiento Neto (II=I-A3)</b>	<b>- 0.02</b>	<b>394,029.35</b>	<b>394,029.35</b>
<b>III. Balance Presupuestario sin Financiamiento Neto y sin Remanentes del Ejercicio Anterior (III=II-C)</b>	<b>- 0.02</b>	<b>394,029.35</b>	<b>394,029.35</b>

Concepto	Aprobado	Devengado	Pagado
<b>E. Intereses, Comisiones y Gastos de la Deuda (E=E1+E2)</b>	<b>-</b>	<b>-</b>	<b>-</b>
E1. Intereses, Comisiones y Gastos de la Deuda con Gasto No Etiquetado	-	-	-
E2. Intereses, Comisiones y Gastos de la Deuda con Gasto Etiquetado	-	-	-
<b>IV. Balance primario (IV=III+E)</b>	<b>- 0.02</b>	<b>394,029.35</b>	<b>394,029.35</b>


Concepto	Estimado /Aprobado	Devengado	Recaudado/Pagado
<b>F. Financiamiento (F=F1+F2)</b>	<b>-</b>	<b>-</b>	<b>-</b>
F1. Financiamiento con Fuente de Pago de Ingresos libre Disposición	-	-	-
F2. Financiamiento con Fuente de Pago de Transferencias Federales Etiquetadas	-	-	-
<b>G. Amortización de la Deuda (G=G1+G2)</b>	<b>-</b>	<b>-</b>	<b>-</b>
G1. Amortización de la Deuda Pública con Gasto no Etiquetado	-	-	-
G12 Amortización de la Deuda Pública con Gasto Etiquetado	-	-	-
<b>A3. Financiamiento Neto (A3=F-G)</b>	<b>-</b>	<b>-</b>	<b>-</b>

Concepto	Estimado /Aprobado	Devengado	Recaudado/Pagado
<b>A1. Ingresos de Libre Disposición</b>	<b>43,192,339.04</b>	<b>40,854,962.59</b>	<b>40,854,962.59</b>
<b>A3.1 Financiamiento Neto con Fuente de Pago de Ingresos de Libre Disposición (A3.1=F1-G1)</b>	<b>-</b>	<b>-</b>	<b>-</b>
F1. Financiamiento con Fuente de Pago de Ingresos de Libre Disposición	-	-	-
G1. Amortización de la Deuda Pública con Gasto no Etiquetado	-	-	-
<b>B1. Gasto No Etiquetado (sin incluir Amortización de la Deuda Pública)</b>	<b>43,192,339.06</b>	<b>47,740,366.20</b>	<b>47,740,366.20</b>
C1. Remanentes de Ingresos de la Libre Disposición aplicados en el periodo	-	-	-
<b>V. Balance Presupuestario de Recursos Disponibles (V=A1+A3.1 -B1+C1)</b>	<b>- 0.02</b>	<b>6,885,403.61</b>	<b>6,885,403.61</b>
<b>VI. Balance Presupuestario de Recursos Disponibles sin financiamiento (V=A1+A3.1 -B1+C1)</b>	<b>- 0.02</b>	<b>6,885,403.61</b>	<b>6,885,403.61</b>

Concepto	Estimado /Aprobado	Devengado	Recaudado/Pagado
<b>A2. Transferencias Federales Etiquetadas</b>	<b>7,810,163.83</b>	<b>7,279,432.96</b>	<b>7,279,432.96</b>
<b>A3.2 Financiamiento Neto con fuente de Pago de Transferencias Federales Etiquetadas (A3.2= F2-G2)</b>	<b>-</b>	<b>-</b>	<b>-</b>
F2. Financiamiento con fuente de Pago de Transferencias Federales Etiquetadas	-	-	-
G2. Amortización de la Deuda pública con Gasto Etiquetado	-	-	-
<b>B2. Gasto Etiquetado (sin incluir Amortización de la Deuda Pública)</b>	<b>7,810,163.83</b>	<b>7,279,432.96</b>	<b>7,279,432.96</b>
C2. Remanentes de Transferencias Federales Etiquetadas aplicadas en el periodo	-	-	-
<b>VII. Balance Presupuestario Recursos Etiquetados (VII=A2+A3.2-B2+C2)</b>	<b>-</b>	<b>-</b>	<b>-</b>
<b>VIII. Balance Presupuestario de recursos Etiquetados sin Financiamiento neto (VIII=VII+A3.2)</b>	<b>-</b>	<b>-</b>	<b>-</b>

  
**LIC. MAYRA ÁBREGO MONTEMAYOR**  
 PRESIDENTE MUNICIPAL

  
**C. MIGUEL ÁNGEL GUTIÉRREZ CHAVARRIA**  
 TESORERO MUNICIPAL


  
**C. IGNACIO RODRÍGUEZ BARRIENTOS**  
 SINDICO MUNICIPAL

Municipio de Doctor González, N.L.  
**Informe de Avance de Gestión Financiera**  
**Estado de Ingresos Detallado**  
 Del 01 de Enero al 31 de Diciembre de 2021 y 2020  
 (Pesos)

Concepto (c)	Ingreso					
	Estimado (d)	Ampliaciones y Reducciones	Modificado	Devengado	Recaudado	Diferencia (e)
<b>Ingresos de Libre Disposición</b>						
A. Impuestos	3,211,605.48	-	3,211,605.48	1,945,235.14	1,945,235.14	1,266,370.34
B. Cuotas y Aportaciones de Seguridad Social	-	-	-	-	-	-
C. Contribuciones de Mejoras	-	-	-	-	-	-
D. Derechos	291,765.93	-	291,765.93	958,025.72	958,025.72	666,259.79
E. Productos	347,178.54	-	347,178.54	514,696.47	514,696.47	167,517.93
F. Aprovechamientos	952,556.05	-	952,556.05	2,625,445.58	2,625,445.58	1,672,889.53
G. Ingresos por Ventas de Bienes y Servicios	-	-	-	-	-	-
H. Participaciones y Aportaciones (H=h1+h2+h3+h4+h5+h6+h7+h8+h9+h10+h11)	22,283,299.09	-	22,283,299.09	23,639,425.25	23,639,425.25	1,356,126.16
h1) Fondo general de participaciones	14,388,812.51	-	14,388,812.51	15,944,371.93	15,944,371.93	1,555,559.42
h2) Fondo de Fomento municipal	6,543,883.25	-	6,543,883.25	4,502,155.84	4,502,155.84	2,041,727.41
h3) Fondo de Fiscalización Recaudación	747,359.94	-	747,359.94	761,050.38	761,050.38	13,690.44
h4) Fondo de Compensación	-	-	-	-	-	-
h5) Fondo de Extracción de Hidrocarburos	27,597.42	-	27,597.42	-	-	27,597.42
h6) Impuesto Especial sobre Producción y Servicios	437,657.92	-	437,657.92	451,461.07	451,461.07	13,803.15
h7) 0.136% de la recaudación Federal participable	-	-	-	-	-	-
h8) 3.17% Sobre extracción de petróleo	-	-	-	-	-	-
h9) Gasolina y Diésel	137,988.05	-	137,988.05	177,169.03	177,169.03	39,180.98
h10) Fondo de Impuesto sobre la Renta	-	-	-	1,803,217.00	1,803,217.00	1,803,217.00
h11) Fondo de Estabilización de los Ingresos de las Entidades Federativas	-	-	-	-	-	-
I. Incentivos derivados de la Colaboración Fiscal (I=i1+i2+i3+i4+i5)	488,062.12	-	488,062.12	480,990.76	480,990.76	7,071.36
i1) Tenencia o Uso de Vehículos	34,712.10	-	34,712.10	26,479.81	26,479.81	8,232.29
i2) Fondo de Compensación ISAN	-	-	-	-	-	-
i3) Impuesto Sobre Automóviles Nuevos	453,350.02	-	453,350.02	454,510.95	454,510.95	1,160.93
i4) Fondo de Compensación de Repecos-Intermedios	-	-	-	-	-	-
i5) Otros Incentivos Económicos	-	-	-	-	-	-
J. Transferencias	15,617,871.84	-	15,617,871.84	10,691,143.67	10,691,143.67	4,926,728.17
K. Convenios	-	-	-	-	-	-
k1) Otros Convenios y Subsidios	-	-	-	-	-	-
L. Otros Ingresos de libre Disposición (L=l1+l2)	-	-	-	-	-	-
l1) Participaciones en Ingresos locales	-	-	-	-	-	-
l2) Otros Ingresos de Libre Disposición	-	-	-	-	-	-
<b>II. Total de Ingresos de Libre Disposición (II=A+B+C+D+E+F+G+H+I+J+K)</b>	<b>43,192,339.04</b>	<b>-</b>	<b>43,192,339.04</b>	<b>40,854,962.59</b>	<b>40,854,962.59</b>	<b>2,337,376.45</b>
<b>Ingresos Excedentes de Ingresos de Libre Disposición</b>						
<b>Transferencias Federales Etiquetadas</b>						
A. Aportaciones (A=a1+a2+a3+a4+a5+a6+a7+a8)	7,810,163.83	-	7,810,163.83	7,279,432.96	7,279,432.96	530,730.87
a1) Fondo de Aportaciones para la Nomina Educativa y Gasto Operativo	-	-	-	-	-	-
a2) Fondo de Aportaciones para los Servicios de Salud	-	-	-	-	-	-
a3) Fondo de Aportaciones para la Infraestructura Social	5,729,796.02	-	5,729,796.02	5,242,741.00	5,242,741.00	487,055.02
a4) Fondo de Aportaciones para el Fortalecimiento de los Municipios y de las Demarcaciones Territoriales del Distrito Federal	2,080,367.81	-	2,080,367.81	2,036,691.96	2,036,691.96	43,675.85
a5) Fondo de Aportaciones Múltiples	-	-	-	-	-	-
a6) Fondo de Aportaciones para la Educación tecnológica y de Adultos	-	-	-	-	-	-
a7) Fondo de Aportaciones para la Seguridad Pública de los Estados y el D.F.	-	-	-	-	-	-
a8) Fondo de Aportaciones para el Fortalecimiento de las Entidades Federativas	-	-	-	-	-	-
B. Convenios (B=b1+b2+b3+b4)	-	-	-	-	-	-
b1) Convenios de protección Social en Salud	-	-	-	-	-	-
b2) Convenios de Descentralización	-	-	-	-	-	-
b3) Convenios de Reasignación	-	-	-	-	-	-
b4) Otros Convenios y Subsidios	-	-	-	-	-	-
C. Fondos Distintos de Aportaciones (C=c1+c2)	-	-	-	-	-	-
c1) Fondo para Entidades Federativas y Municipios Productores de Hidrocarburos	-	-	-	-	-	-
c2) Fondo Minero	-	-	-	-	-	-
D. Transferencia, Susidios y Subvenciones, Pensiones y Jubilaciones	-	-	-	-	-	-
E. Otras Transferencias Federales Etiquetadas	-	-	-	-	-	-
<b>II. Total de Transferencias Federales Etiquetadas (II=A+B+C+D+E)</b>	<b>7,810,163.83</b>	<b>-</b>	<b>7,810,163.83</b>	<b>7,279,432.96</b>	<b>7,279,432.96</b>	<b>530,730.87</b>
III Ingresos Derivados de Financiamientos (III=A)	-	-	-	-	-	-
A. Ingresos Derivados de Financiamientos	-	-	-	-	-	-
IV. Total de Ingresos (IV=II+III)	51,002,502.87	-	51,002,502.87	48,134,395.55	48,134,395.55	2,868,107.32
<b>Datos Informativos</b>						
1. Ingresos Derivados de Financiamientos con Fuente de pago de Ingresos de Libre Disposición	-	-	-	-	-	-
2. Ingresos derivados de financiamientos con fuente de pago de Transferencias Federales Etiquetadas	-	-	-	-	-	-
3. Ingresos Derivados de Financiamientos (3=1+2)	-	-	-	-	-	-

  
 LIC. MAYRA ÁBREGO MONTEMAYOR  
 PRESIDENTE MUNICIPAL

  
 C. MIGUEL ÁNGEL GUTIÉRREZ CHAVARRÍA  
 TESORERO MUNICIPAL

  
 C. IGNACIO RODRÍGUEZ BARRIENTOS  
 SINDICO MUNICIPAL




**Municipio de Doctor González, N.L.**  
**Informe de Avance de Gestión Financiera**  
**Estado Analítico del Ejercicio del presupuesto de Egresos Detallado - LDF**  
**Clasificación por objeto del Gasto (capítulo y Concepto)**  
**(pesos)**  
**Del 01 de Enero al 31 de Diciembre de 2021 y 2020**

Concepto	Egresos					
	Aprobado (d)	Ampliaciones/ (Reducciones)	Egresos Modificado	Devengado	Pagado	Subejercicio (e)
<b>I. Gasto No Etiquetado (I= A+B+C+D+E+F+G+H+I)</b>	<b>51,002,502.89</b>	<b>743,873.40</b>	<b>51,746,376.29</b>	<b>47,740,366.20</b>	<b>47,740,366.20</b>	<b>4,006,010.09</b>
<b>A. Servicios Personales (A=a1+a2+a3+a4+a5+a6+a7)</b>	<b>19,446,906.00</b>	<b>- 1,184,877.59</b>	<b>18,262,028.41</b>	<b>16,350,250.94</b>	<b>16,350,250.94</b>	<b>1,911,777.47</b>
a1) Remuneraciones al personal de Carácter Permanente	14,364,793.00	- 33,247.81	14,331,545.19	12,921,680.87	12,921,680.87	1,409,864.32
a2) Remuneraciones al personal de Carácter Transitorio	660,445.00	- 169,349.00	491,096.00	447,332.00	447,332.00	43,764.00
a3) Remuneraciones Adicionales y Especiales	2,889,460.00	- 167,114.90	2,722,345.10	2,583,707.95	2,583,707.95	138,637.15
a4) Seguridad Social	1,320,880.00	- 979,313.88	341,566.12	22,066.12	22,066.12	319,500.00
a5) Otras prestaciones Sociales y Económicas	211,328.00	164,148.00	375,476.00	375,464.00	375,464.00	12.00
a6) Previsiones	-	-	-	-	-	-
a7) Pago de Estímulos al Servidor Público	-	-	-	-	-	-
<b>B. Materiales y Suministros (B=b1+b2+b3+b4+b5+b6+b7+b8+b9)</b>	<b>4,946,527.00</b>	<b>1,047,395.57</b>	<b>5,993,922.57</b>	<b>5,840,796.75</b>	<b>5,840,796.75</b>	<b>153,125.82</b>
b1) Materiales de Administración, Emisión de Documentos y Artículos Oficiales	138,753.00	649,974.50	788,727.50	902,631.67	902,631.67	- 113,904.17
Alimentos y Utensilios	115,568.00	392,677.80	508,245.80	507,967.78	507,967.78	278.02
b3) Materias Primas y materiales de Producción y Comercialización	-	-	-	-	-	-
b4) Materiales y Artículos de Construcción y de Reparación	947,724.00	313,241.28	1,260,965.28	1,313,849.08	1,313,849.08	- 52,883.80
b5) Productos Químicos, Farmacéuticos y de Laboratorio	-	12,878.39	12,878.39	12,878.39	12,878.39	-
b6) Combustibles, Lubrificantes y Aditivos	2,393,892.00	398,989.86	2,792,881.86	2,624,119.02	2,624,119.02	168,762.84
b7) Vestuario, Blancos, Prendas de Producción y Artículos Deportivos	1,040,197.00	- 668,019.20	372,177.80	163,244.56	163,244.56	208,933.24
b8) Materiales y Suministros para Seguridad	-	-	-	-	-	-
b9) Herramientas, Refacciones y Accesorios Menores	310,393.00	- 52,347.06	258,045.94	316,106.25	316,106.25	- 58,060.31
<b>C. Servicios Generales (C=c1+c2+c3+c4+c5+c6+c7+c8+c9)</b>	<b>11,838,623.89</b>	<b>- 658,422.25</b>	<b>11,180,201.64</b>	<b>10,080,027.10</b>	<b>10,080,027.10</b>	<b>1,100,174.54</b>
c1) Servicios Básicos	4,755,218.00	- 884,607.90	3,870,610.10	3,259,177.09	3,259,177.09	611,433.01
c2) Servicios de Arrendamiento	181,619.00	808,580.13	990,199.13	1,198,020.49	1,198,020.49	- 207,821.36
c3) Servicios Profesionales, Científicos, Técnicos y Otros Servicios	429,287.00	50,222.00	479,509.00	375,200.00	375,200.00	104,309.00
c4) Servicios Financieros, Bancarios y Comerciales	336,299.00	- 142,822.08	193,476.92	162,001.99	162,001.99	31,474.93
c5) Servicios de Instalación, Reparación, Mantenimiento y Conservación	2,229,558.89	1,262,174.69	3,491,733.58	3,291,053.75	3,291,053.75	200,679.83
c6) Servicios de Comunicación Social y Publicidad	376,449.00	- 284,978.00	91,471.00	-	-	91,471.00
c7) Servicio de Traslado y Viáticos	82,550.00	- 40,787.40	41,762.60	21,703.60	21,703.60	20,059.00
c8) Servicios Oficiales	3,190,073.00	- 1,527,191.27	1,662,881.73	1,338,787.60	1,338,787.60	324,094.13
c9) Otros Servicios Generales	257,570.00	100,987.58	358,557.58	434,082.58	434,082.58	- 75,525.00
<b>D. Transferencias, Asignaciones, Subsidios y Otras Ayudas</b>	<b>2,910,945.00</b>	<b>552,541.87</b>	<b>3,463,486.87</b>	<b>3,245,071.41</b>	<b>3,245,071.41</b>	<b>218,415.46</b>
<b>(D=d1+d2+d3+d4+d5+d6+d7+d8+d9)</b>						
d1) Transferencias Internas y Asignaciones al Sector Público	-	-	-	-	-	-
d2) Transferencias al Resto del Sector Público	-	-	-	-	-	-
d3) Subsidios y Subvenciones	-	-	-	-	-	-
d4) Ayudas Sociales	2,910,945.00	552,541.87	3,463,486.87	3,245,071.41	3,245,071.41	218,415.46
d5) Pensiones y Jubilaciones	-	-	-	-	-	-
d6) Transferencias a Fideicomisos, Mandatos y Análogos	-	-	-	-	-	-
d7) Transferencias a la Seguridad Social	-	-	-	-	-	-
d8) Donativos	-	-	-	-	-	-
d9) Transferencias al Exterior	-	-	-	-	-	-
<b>E. Bienes Muebles, Inmuebles e Intangibles</b>	<b>1,338,525.00</b>	<b>725,945.26</b>	<b>2,064,470.26</b>	<b>2,926,685.36</b>	<b>2,926,685.36</b>	<b>- 862,215.10</b>
<b>(E=e1+e2+e3+e4+e5+e6+e7+e8+e9)</b>						
e1) Mobiliario y Equipo de Administración	401,556.00	112,730.50	514,286.50	42,193.00	42,193.00	472,093.50
e2) Mobiliario y Equipo Educativo y Recreativo	-	-	-	-	-	-
e3) Equipo e Instrumental Médico y de Laboratorio	-	1,472,787.00	1,472,787.00	12,180.00	12,180.00	1,460,607.00
e4) Vehículos y Equipo de Transporte	936,969.00	- 876,202.00	60,767.00	2,289,787.00	2,289,787.00	- 2,229,020.00
e5) Equipo de Defensa y Seguridad	-	16,629.76	16,629.76	16,629.76	16,629.76	-
e6) Maquinaria, Otros Equipos y Herramientas	-	-	-	565,895.60	565,895.60	- 565,895.60
e7) Activos Biológicos	-	-	-	-	-	-
e8) Bienes Inmuebles	-	-	-	-	-	-
e9) Activos Intangibles	-	-	-	-	-	-
<b>F. Inversión Pública (F=f1+f2+f3)</b>	<b>10,520,976.00</b>	<b>261,290.54</b>	<b>10,782,266.54</b>	<b>9,297,534.64</b>	<b>9,297,534.64</b>	<b>1,484,731.90</b>
f1) Obra Pública en Bienes de Dominio Público	8,348,601.00	- 1,722,389.18	6,626,211.82	7,381,610.77	7,381,610.77	- 755,398.95
f2) Obra Pública en Bienes Propios	2,172,375.00	1,983,679.72	4,156,054.72	1,915,923.87	1,915,923.87	2,240,130.85
f3) Proyectos Productivos y Acciones de Fomento	-	-	-	-	-	-
<b>G. Inversiones Financieras y Otras Provisiones (G=g1+g2+g3+g4+g5+g6+g7)</b>	<b>-</b>	<b>-</b>	<b>-</b>	<b>-</b>	<b>-</b>	<b>-</b>
g1) Inversiones para el Fomento de Actividades Productivas	-	-	-	-	-	-
g2) Acciones y Participaciones de Capital	-	-	-	-	-	-
g3) Compra de Títulos y Valores	-	-	-	-	-	-
g4) Concesión de Préstamos	-	-	-	-	-	-
g5) Inversiones en Fideicomiso y Mandatos	-	-	-	-	-	-
g6) Otras Inversiones Financieras	-	-	-	-	-	-
g7) Provisiones para Contingencias y otras Erogaciones Especiales	-	-	-	-	-	-
<b>H. Participaciones y Aportaciones (H=h1+h2+h3)</b>	<b>-</b>	<b>-</b>	<b>-</b>	<b>-</b>	<b>-</b>	<b>-</b>
h1) Participaciones	-	-	-	-	-	-
h2) Aportaciones	-	-	-	-	-	-
h3) Convenios	-	-	-	-	-	-
<b>I. Deuda Pública</b>	<b>-</b>	<b>-</b>	<b>-</b>	<b>-</b>	<b>-</b>	<b>-</b>
i1) Amortización de la Deuda Pública	-	-	-	-	-	-
i2) Intereses de la Deuda Pública	-	-	-	-	-	-
i3) Comisión de la Deuda Pública	-	-	-	-	-	-
i4) Gastos de la deuda Pública	-	-	-	-	-	-
i5) Costo por Coberturas	-	-	-	-	-	-
i6) Apoyos Financieros	-	-	-	-	-	-
i7) adeudos de Ejercicios Fiscales Anteriores (Adefas)	-	-	-	-	-	-
<b>I. Gasto Etiquetado (I= A+B+C+D+E+F+G+H+I)</b>	<b>-</b>	<b>-</b>	<b>-</b>	<b>-</b>	<b>-</b>	<b>-</b>
<b>A. Servicios Personales (A=a1+a2+a3+a4+a5+a6+a7)</b>	<b>-</b>	<b>-</b>	<b>-</b>	<b>-</b>	<b>-</b>	<b>-</b>
a1) Remuneraciones al personal de Carácter Permanente	-	-	-	-	-	-
a2) Remuneraciones al personal de Carácter Transitorio	-	-	-	-	-	-

a6)Previsiones	-	-	-	-	-	-
a7) Pago de Estímulos al Servidor Público	-	-	-	-	-	-
<b>B. Materiales y Suministros (B=b1+b2+b3+b4+b5+b6+b7+b8+b9)</b>	-	-	-	-	-	-
b1) Materiales de Administración, Emisión de Documentos y Artículos Oficiales	-	-	-	-	-	-
b2) Alimentos y Utensilios	-	-	-	-	-	-
b3) Materias Primas y materiales de Producción y Comercialización	-	-	-	-	-	-
b4) Materiales y Artículos de Construcción y de Reparación	-	-	-	-	-	-
b5) Productos Químicos, Farmacéuticos y de Laboratorio	-	-	-	-	-	-
b6) Combustibles, Lubrificantes y Aditivos	-	-	-	-	-	-
b7) Vestuario, Blancos, Prendas de Producción y Artículos Deportivos	-	-	-	-	-	-
b8) Materiales y Suministros para Seguridad	-	-	-	-	-	-
b9) Herramientas, Refacciones y Accesorios Menores	-	-	-	-	-	-
<b>C. Servicios Generales (C=c1+c2+c3+c4+c5+c6+c7+c8+c9)</b>	-	-	-	-	-	-
c1) Servicios Básicos	-	-	-	-	-	-
c2) Servicios de Arrendamiento	-	-	-	-	-	-
c3) Servicios Profesionales, Científicos, Técnicos y Otros Servicios	-	-	-	-	-	-
c4) Servicios Financieros, Bancarios y Comerciales	-	-	-	-	-	-
c5) Servicios de Instalación, Reparación, Mantenimiento y Conservación	-	-	-	-	-	-
c6) Servicios de Comunicación Social y Publicidad	-	-	-	-	-	-
c7) Servicio de Traslado y Viáticos	-	-	-	-	-	-
c8) Servicios Oficiales	-	-	-	-	-	-
c9) Otros Servicios Generales	-	-	-	-	-	-
<b>D. Transferencias, Asignaciones, Subsidios y Otras Ayudas (D=d1+d2+d3+d4+d5+d6+d7+d8+d9)</b>	-	-	-	-	-	-
d1) Transferencias Internas y Asignaciones al Sector Público	-	-	-	-	-	-
d2) Transferencias al Resto del Sector Público	-	-	-	-	-	-
d3) Subsidios y Subvenciones	-	-	-	-	-	-
d4) Ayudas Sociales	-	-	-	-	-	-
d5) Pensiones y Jubilaciones	-	-	-	-	-	-
d6) Transferencias a Fideicomisos, Mandatos y Análogos	-	-	-	-	-	-
d7) Transferencias a la Seguridad Social	-	-	-	-	-	-
d8) Donativos	-	-	-	-	-	-
d9) Transferencias al Exterior	-	-	-	-	-	-
<b>E. Bienes Muebles, Inmuebles e Intangibles (E=e1+e2+e3+e4+e5+e6+e7+e8+e9)</b>	-	-	-	-	-	-
e1) Mobiliario y Equipo de Administración	-	-	-	-	-	-
e2) Mobiliario y Equipo Educativo y Recreativo	-	-	-	-	-	-
e3) Equipo e Instrumental Médico y de Laboratorio	-	-	-	-	-	-
e4) Vehículos y Equipo de Transporte	-	-	-	-	-	-
e5) Equipo de Defensa y Seguridad	-	-	-	-	-	-
e6) Maquinaria, Otros Equipos y Herramientas	-	-	-	-	-	-
e7) Activos Biológicos	-	-	-	-	-	-
e8) Bienes Inmuebles	-	-	-	-	-	-
e9) Activos Intangibles	-	-	-	-	-	-
<b>F. Inversión Pública (F=f1+f2+f3)</b>	-	-	-	-	-	-
f1) Obra Pública en Bienes de Dominio Público	-	-	-	-	-	-
f2) Obra Pública en Bienes Propios	-	-	-	-	-	-
f3) Proyectos Productivos y Acciones de Fomento	-	-	-	-	-	-
<b>G. Inversiones Financieras y Otras Provisiones (G=g1+g2+g3+g4+g5+g6+g7)</b>	-	-	-	-	-	-
g1) Inversiones para el Fomento de Actividades Productivas	-	-	-	-	-	-
g2) Acciones y Participaciones de Capital	-	-	-	-	-	-
g3) Compra de Títulos y Valores	-	-	-	-	-	-
g4) Concesión de Préstamos	-	-	-	-	-	-
g5) Inversiones en Fideicomiso y Mandatos	-	-	-	-	-	-
g6) Otras Inversiones Financieras	-	-	-	-	-	-
g7) Provisiones para Contingencias y otras Erogaciones Especiales	-	-	-	-	-	-
<b>H. Participaciones y Aportaciones (H=h1+h2+h3)</b>	-	-	-	-	-	-
h1) Participaciones	-	-	-	-	-	-
h2) Aportaciones	-	-	-	-	-	-
h3) Convenios	-	-	-	-	-	-
<b>I. Deuda Pública</b>	-	-	-	-	-	-
i1) Amortización de la Deuda Pública	-	-	-	-	-	-
i2) Intereses de la Deuda Pública	-	-	-	-	-	-
i3) Comisión de la Deuda Pública	-	-	-	-	-	-
i4) Gastos de la deuda Pública	-	-	-	-	-	-
i5) Costo por Coberturas	-	-	-	-	-	-
i6) Apoyos Financieros	-	-	-	-	-	-
i7) adeudos de Ejercicios Fiscales Anteriores (Adefas)	-	-	-	-	-	-
<b>III. Total Egresos III#(I+II)</b>	51,002,502.89	743,873.40	51,746,376.29	47,740,366.20	47,740,366.20	4,006,010.09

  
 LIC. MAYRA ÁBREGO MONTEMAYOR  
 PRESIDENTE MUNICIPAL

  
 C. MIGUEL ÁNGEL GUTIÉRREZ CHAVARRÍA  
 TESORERO MUNICIPAL

  
 C. IGNACIO RODRÍGUEZ BARRIENTOS  
 SINDICO MUNICIPAL




Municipio de Doctor González, N.L.  
 Informe de Avance de Gestión Financiera  
 Estado Analítico del Ejercicio del Presupuesto de Egresos  
 Clasificación Administrativa  
 Del 01 de Enero al 31 de Diciembre de 2021 y 2020

Concepto	Egresos						
	Aprobado (d)	Ampliaciones/ (Reducciones)	Modificado	Devengado	Pagado	Subejercicio (e)	
I. Gasto No Etiquetado (I=A+B+C+D+E+F+G+H)	43,192,339.06	743,873.40	43,936,212.46	47,740,366.20	47,740,366.20	4,006,010.09	
Municipio Doctor Gonzalez, N.L.	51,002,502.89	743,873.40	51,746,376.29	47,740,366.20	47,740,366.20	4,006,010.09	
II. Gasto Etiquetado (II=A+B+C+D+E+F+G+H)	7,810,163.83	-	7,810,163.83	-	-	-	
Municipio Doctor Gonzalez, N.L.	7,810,163.83	-	-	-	-	-	
III Total de Egresos (III=I+II)	51,002,502.89	743,873.40	51,746,376.29	47,740,366.20	47,740,366.20	4,006,010.09	

  
 LIC. MAYRA ÁBREGO MONTEMAYOR  
 PRESIDENTE MUNICIPAL

  
 C. MIGUEL ÁNGEL GUTIERREZ CHAVARRIA  
 TESORERO MUNICIPAL


  
 C. IGNACIO RODRÍGUEZ BARRIENTOS  
 SINDICO MUNICIPAL




Municipio de Doctor González, N.L.  
Informe de Avance de Gestión Financiera  
Estado Analítico del Ejercicio del Presupuesto de Egresos  
Clasificación Funcional (Finalidad y Función)  
Del 01 de Enero al 31 de Diciembre de 2021 y 2020

Concepto	Egresos					
	Aprobado (d)	Ampliaciones/ (Reducciones)	Egresos Modificado	Devengado	Pagado	Subejercicio (e)
<b>I. Gasto No Etiquetado (I=A+B+C+D)</b>	-	-	-	-	-	-
<b>A. Gobierno (A=a1+a2+a3+a4+a5+a6+a7+a8)</b>	51,002,502.89	743,873.40	51,746,376.29	47,740,366.20	47,740,366.20	4,006,010.09
a1) legislación	-	-	-	-	-	-
a2) Justicia	-	-	-	-	-	-
a3) Coordinación Política de Gobierno	51,002,502.89	743,873.40	51,746,376.29	47,740,366.20	47,740,366.20	4,006,010.09
a4) Relaciones Exteriores	-	-	-	-	-	-
a5) Asuntos Financieros y Hacendarios	-	-	-	-	-	-
a6) Seguridad Nacional	-	-	-	-	-	-
a7) Asuntos de orden Público y Seguridad Interior	-	-	-	-	-	-
a8) Otros Servicios Generales	-	-	-	-	-	-
<b>B. Desarrollo Social (B=b1+b2+b3+b4+b5+b6)</b>	-	-	-	-	-	-
b1) Protección Ambiental	-	-	-	-	-	-
b2) Vivienda y Servicios de la Comunidad	-	-	-	-	-	-
b3) Salud	-	-	-	-	-	-
b4) Recreación Cultural y otras Manifestaciones Sociales	-	-	-	-	-	-
b5) Educación Protección Social	-	-	-	-	-	-
b6) Otros Asuntos Sociales	-	-	-	-	-	-
<b>C. Desarrollo Económico C=c1+c2+c3+c4+c5+c6+c7+c8+c9)</b>	-	-	-	-	-	-
c1)Asuntos Económicos, Comerciales y Laborales en General	-	-	-	-	-	-
c2) Agropecuaria, Silvicultura, Pesca y Caza	-	-	-	-	-	-
c3)Combustibles y Energía	-	-	-	-	-	-
c4) Minería, Manufacturas y Construcción	-	-	-	-	-	-
c5) Transporte	-	-	-	-	-	-
c6) Comunicaciones	-	-	-	-	-	-
c7) Turismo	-	-	-	-	-	-
c8) ciencia, Tecnología e Innovación	-	-	-	-	-	-
c9) Otras Industrias y otros Asuntos Económicos	-	-	-	-	-	-
<b>D. Otras no Clasificadas en Funciones Anteriores (D=d1+d2+d3+d4)</b>	-	-	-	-	-	-
d1) Transacciones de la Deuda Pública/Costo Financiero de la Deuda	-	-	-	-	-	-
d2)Transferencias y Aportaciones entre Diferentes Niveles y Ordenes de Gobierno	-	-	-	-	-	-
d3) Saneamiento del Sistema Financiero	-	-	-	-	-	-
d4) Adeudos de Ejercicios Fiscales Anteriores	-	-	-	-	-	-

<b>II. Gasto Etiquetado (I=A+B+C+D)</b>	-	-	-	-	-	-
<b>A. Gobierno (A=a1+a2+a3+a4+a5+a6+a7+a8)</b>	-	-	-	-	-	-
a1) legislación	-	-	-	-	-	-
a2) Justicia	-	-	-	-	-	-
a3) Coordinación Política de Gobierno	-	-	-	-	-	-
a4) Relaciones Exteriores	-	-	-	-	-	-
a5) Asuntos Financieros y Hacendarios	-	-	-	-	-	-
a6) Seguridad Nacional	-	-	-	-	-	-
a7) Asuntos de orden Público y Seguridad Interior	-	-	-	-	-	-
a8) Otros Servicios Generales	-	-	-	-	-	-
<b>B. Desarrollo Social (B=b1+b2+b3+b4+b5+b6)</b>	-	-	-	-	-	-
b1) Protección Ambiental	-	-	-	-	-	-
b2) Vivienda y Servicios de la Comunidad	-	-	-	-	-	-
b3) Salud	-	-	-	-	-	-
b4) Recreación Cultural y otras Manifestaciones Sociales	-	-	-	-	-	-
b5) Educación Protección Social	-	-	-	-	-	-
b6) Otros Asuntos Sociales	-	-	-	-	-	-
<b>C. Desarrollo Económico C=c1+c2+c3+c4+c5+c6+c7+c8+c9)</b>	-	-	-	-	-	-
c1)Asuntos Económicos, Comerciales y Laborales en General	-	-	-	-	-	-
c2) Agropecuaria, Silvicultura, Pesca y Caza	-	-	-	-	-	-
c3)Combustibles y Energía	-	-	-	-	-	-
c4) Minería, Manufacturas y Construcción	-	-	-	-	-	-
c5) Transporte	-	-	-	-	-	-
c6) Comunicaciones	-	-	-	-	-	-
c7) Turismo	-	-	-	-	-	-
c8) Ciencia, Tecnología e Innovación	-	-	-	-	-	-
c9) Otras Industrias y otros Asuntos Económicos	-	-	-	-	-	-
<b>D. Otras no Clasificadas en Funciones Anteriores (D=d1+d2+d3+d4)</b>	-	-	-	-	-	-
d1) Transacciones de la Deuda Pública/Costo Financiero de la Deuda	-	-	-	-	-	-
d2)Transferencias y Aportaciones entre Diferentes Niveles y Ordenes de Gobierno	-	-	-	-	-	-
d3) Saneamiento del Sistema Financiero	-	-	-	-	-	-
d4) Adeudos de Ejercicios Fiscales Anteriores	-	-	-	-	-	-
<b>III. Total de Egresos (III=I+II)</b>	51,002,502.89	743,873.40	51,746,376.29	47,740,366.20	47,740,366.20	4,006,010.09

  
LIC. MAYRA ÁREGO MONTEMAYOR  
PRESIDENTE MUNICIPAL


  
C. MIGUEL ÁNGEL GUTIERREZ CHAVARRIA  
TESORERO MUNICIPAL

  
C. IGNACIO RODRÍGUEZ BARRIENTOS  
SINDICO MUNICIPAL

Municipio de Doctor González, N.L.  
 Informe de Avance de Gestión Financiera  
 Estado Analítico del Ejercicio del Presupuesto de Egresos  
 Clasificación de Servicios Personales por Categoría  
 Del 01 de Enero al 31 de Diciembre de 2021 y 2020

Concepto (c)	Egresos					
	Aprobado (d)	Ampliaciones/ (Reducciones)	Modificado	Devengado	Pagado	Subejercicio (e)
<b>I. Gasto No Etiquetado (I=A+B+C+D+E+F+G+H)</b>	19,446,906.00	- 561,872.00	18,885,034.00	16,350,250.94	16,350,250.94	2,534,783.06
A. Personal Administrativo y de Servicio Público	19,446,906.00	-	18,885,034.00	16,350,250.94	16,350,250.94	2,534,783.06
B. Magisterio	-	-	-	-	-	-
C. Servicios de Salud (C=c1+c2)	-	-	-	-	-	-
c1) Personal Administrativo	-	-	-	-	-	-
c2) Personal Médico, Paramédico y afin	-	-	-	-	-	-
D. Seguridad Pública	-	-	-	-	-	-
E. Gastos asociados a la implementación de nuevas Leyes Federales o reformas a las mismas	-	-	-	-	-	-
e1) Nombre del Programa o ley 1	-	-	-	-	-	-
e2) Nombre del Programa o ley 2	-	-	-	-	-	-
(E=e1+e2)	-	-	-	-	-	-
F. Sentencias Laborales Definitivas	-	-	-	-	-	-
<b>II. Gasto Etiquetado (II=A+B+C+D+E+F+G+H)</b>	-	-	-	-	-	-
A. Personal Administrativo y de Servicio Público	-	-	-	-	-	-
B. Magisterio	-	-	-	-	-	-
C. Servicios de Salud (C=c1+c2)	-	-	-	-	-	-
c1) Personal Administrativo	-	-	-	-	-	-
c2) Personal Médico, Paramédico y afin	-	-	-	-	-	-
D. Seguridad Pública	-	-	-	-	-	-
E. Gastos asociados a la implementación de nuevas Leyes Federales o reformas a las mismas	-	-	-	-	-	-
e1) Nombre del Programa o ley 1	-	-	-	-	-	-
e2) Nombre del Programa o ley 2	-	-	-	-	-	-
(E=e1+e2)	-	-	-	-	-	-
F. Sentencias Laborales Definitivas	-	-	-	-	-	-
<b>III. Total de Gastos en Servicios Personales (III=I+II)</b>	19,446,906.00	- 561,872.00	18,885,034.00	16,350,250.94	16,350,250.94	2,534,783.06

  
 LIC. MAYRA ÁBREGO MONTEMAYOR  
 PRESIDENTE MUNICIPAL

  
 C. MIGUEL ÁNGEL GUTIÉRREZ CHAVARRÍA  
 TESORERO MUNICIPAL

  
 C. IGNACIO RODRÍGUEZ BARRIENTOS  
 SINDICO MUNICIPAL




Municipio de Doctor González, N.L.  
Informe de Avance de Gestión Financiera  
Proyecciones de Ingresos  
2021 a 2026  
(PESOS)

Concepto (b)	Año en Cuestión ( de Iniciativa de ley) c	2022	2023	2024	2025	2026
<b>1. Ingresos de Libre Disposición (1=A+B+C+D+E+F+G+H+I+J+K+L)</b>	<b>43,192,339.04</b>	<b>44,272,147.52</b>	<b>45,378,951.21</b>	<b>46,513,424.99</b>	<b>47,676,260.61</b>	<b>48,868,167.13</b>
A. Impuestos	3,211,605.48	3,291,895.62	3,374,193.01	3,458,547.83	3,543,011.53	3,633,636.82
B. Cuotas y Aportaciones de Seguridad Social	-	-	-	-	-	-
C. Contribuciones de Mejoras	-	-	-	-	-	-
D. Derechos	291,765.93	299,060.07	306,536.58	314,199.99	322,054.99	330,106.36
E. Productos	347,178.54	355,858.00	364,754.45	373,873.31	383,220.15	392,800.65
F. Aprovechamientos	952,556.05	976,369.95	1,000,779.20	1,025,798.68	1,051,443.64	1,077,729.74
G. Ingresos por Ventas de Bienes y Servicios	-	-	-	-	-	-
H. Participaciones	22,283,299.09	22,840,381.57	23,411,391.11	23,996,675.88	24,596,592.78	25,211,507.60
I. Incentivos Derivados de la Colaboración Fiscal	488,062.12	500,263.67	512,770.26	525,589.52	538,729.26	552,197.49
J. Transferencias	15,617,871.84	16,008,318.64	16,408,526.60	16,818,739.77	17,239,208.26	17,670,188.47
K. Convenios	-	-	-	-	-	-
L. Otros Ingresos de Libre Disposición	-	-	-	-	-	-
<b>2. Transferencias Federales Etiquetadas (2=A+B+C+D+E)</b>	<b>7,810,163.83</b>	<b>8,005,417.93</b>	<b>8,205,553.37</b>	<b>8,410,692.21</b>	<b>8,620,959.51</b>	<b>8,836,483.50</b>
A. Aportaciones	7,810,163.83	8,005,417.93	8,205,553.37	8,410,692.21	8,620,959.51	8,836,483.50
B. Convenios	-	-	-	-	-	-
C. Fondos Distintos de Aportaciones	-	-	-	-	-	-
D. Transferencias, Subsidios, Sувencionamientos, Pensiones y Jubilaciones.	-	-	-	-	-	-
E. Otras Transferencias Federales Etiquetadas	-	-	-	-	-	-
<b>3. Ingresos Derivados de Financiamientos (3=A)</b>	-	-	-	-	-	-
A. Ingresos Derivados de Financiamiento	-	-	-	-	-	-
<b>4. Total de Ingresos Proyectados (4=1+2+3)</b>	<b>51,002,502.87</b>	<b>52,277,565.44</b>	<b>53,584,504.58</b>	<b>54,924,117.20</b>	<b>56,297,220.13</b>	<b>57,704,650.63</b>
<b>Datos Informativos</b>						
1. Ingresos Derivados de Financiamientos con Fuente de Ingresos de Recursos de Libre Expresión	-	-	-	-	-	-
2. Ingresos Derivados de Financiamientos con Fuente de Pago de Transferencias Federales Etiquetadas	-	-	-	-	-	-
<b>3. Ingresos Derivados de Financiamientos (3=1+2)</b>	<b>51,002,502.87</b>	<b>52,277,565.44</b>	<b>53,584,504.58</b>	<b>54,924,117.20</b>	<b>56,297,220.13</b>	<b>57,704,650.63</b>

  
LIC. MAYRA ÁBREGO MONTEMAYOR  
PRESIDENTE MUNICIPAL

  
C. MIGUEL ÁNGEL GUTIERREZ CHAVARRIA  
TESORERO MUNICIPAL

  
C. IGNACIO RODRÍGUEZ BARRIENTOS  
SINDICO MUNICIPAL




Municipio de Doctor González, N.L.  
 Informe de Avance de Gestión Financiera  
 Proyecciones de Egresos  
 2021 a 2026  
 (PESOS)

Concepto (b)	Año en Cuestión ( de Iniciativa de ley) c	2022	2023	2024	2025	2026
<b>1. Gasto No Etiquetado (1=A+B+C+D+E+F+G+H+I+J+K+L)</b>	<b>51,002,502.89</b>	<b>52,277,565.47</b>	<b>53,584,504.60</b>	<b>54,924,117.22</b>	<b>56,297,220.15</b>	<b>57,704,650.65</b>
A. Servicios Personales	19,446,906.00	19,933,078.65	20,431,405.62	20,942,190.76	21,465,745.63	22,002,389.16
B. Materiales y Suministros	4,946,527.00	5,070,190.18	5,196,944.93	5,326,888.55	5,460,040.27	5,596,541.27
C. Servicios Generales	11,838,623.89	12,134,589.49	12,437,954.23	12,748,903.08	13,067,625.66	13,394,316.30
D. Transferencia, Asignaciones, Subsidios y Otras Ayudas	2,910,945.00	2,983,718.63	3,058,311.59	3,134,769.38	3,213,138.61	3,293,467.08
E. Bienes muebles, Inmuebles e Intangibles	1,338,525.00	1,371,988.13	1,406,287.83	1,441,445.02	1,477,481.15	1,514,418.18
F. Inversión Pública	10,520,976.00	10,784,000.40	11,053,600.41	11,329,940.42	11,613,188.93	11,903,518.65
G. Inversiones Financieras y otras provisiones	-	-	-	-	-	-
H. Participaciones y Aportaciones	-	-	-	-	-	-
I. Deuda Pública	-	-	-	-	-	-
<b>1. Gasto Etiquetado (1=A+B+C+D+E+F+G+H+I+J+K+L)</b>	<b>-</b>	<b>-</b>	<b>-</b>	<b>-</b>	<b>-</b>	<b>-</b>
A. Servicios Personales	-	-	-	-	-	-
B. Materiales y Suministros	-	-	-	-	-	-
C. Servicios Generales	-	-	-	-	-	-
D. Transferencia, Asignaciones, Subsidios y Otras Ayudas	-	-	-	-	-	-
E. Bienes muebles, Inmuebles e Intangibles	-	-	-	-	-	-
F. Inversión Pública	-	-	-	-	-	-
G. Inversiones Financieras y otras provisiones	-	-	-	-	-	-
H. Participaciones y Aportaciones	-	-	-	-	-	-
I. Deuda Pública	-	-	-	-	-	-
<b>3. Total de Egresos Proyectados (3=1+2)</b>	<b>51,002,502.89</b>	<b>52,277,565.47</b>	<b>53,584,504.60</b>	<b>54,924,117.22</b>	<b>56,297,220.15</b>	<b>57,704,650.65</b>

  
 LIC. MAYRA ÁBREGO MONTEMAYOR  
 PRESIDENTE MUNICIPAL

  
 C. MIGUEL ÁNGEL GUTIERREZ CHAVARRIA  
 TESORERO MUNICIPAL

  
 C. IGNACIO RODRÍGUEZ BARRIENTOS  
 SINDICO MUNICIPAL

Municipio de Doctor González, N.L.  
Informe de Avance de Gestión Financiera  
Resultados de Ingresos-LDF  
2016 a 2021  
(PESOS)


Concepto (b)	2016	2017	2018	2019	2020	Año del Ejercicio Vigente z (d)
<b>1. Ingresos de Libre Disposición (1=A+B+C+D+E+F+G+H+I+J+K+L)</b>	-	-	-	-	-	<b>40,854,962.59</b>
A. Impuestos	-	-	-	-	-	1,945,235.14
B. Cuotas y Aportaciones de Seguridad Social	-	-	-	-	-	-
C. Contribuciones de Mejoras	-	-	-	-	-	-
D. Derechos	-	-	-	-	-	958,025.72
E. Productos	-	-	-	-	-	514,696.47
F. Aprovechamientos	-	-	-	-	-	2,625,445.58
G. Ingresos por Ventas de Bienes y Servicios	-	-	-	-	-	-
H. Participaciones	-	-	-	-	-	23,639,425.25
I. Incentivos Derivados de la Colaboración Fiscal	-	-	-	-	-	480,990.76
J. Transferencias	-	-	-	-	-	10,691,143.67
K. Convenios	-	-	-	-	-	-
L. Otros Ingresos de Libre Disposición	-	-	-	-	-	-
<b>2. Transferencias Federales Etiquetadas (2=A+B+C+D+E)</b>	-	-	-	-	-	<b>7,279,432.96</b>
A. Aportaciones	-	-	-	-	-	7,279,432.96
B. Convenios	-	-	-	-	-	-
C. Fondos Distintos de Aportaciones	-	-	-	-	-	-
D. Transferencias, Subsidios, Subvenciones, Pensiones y Jubilaciones.	-	-	-	-	-	-
E. Otras Transferencias Federales Etiquetadas	-	-	-	-	-	-
<b>3. Ingresos Derivados de Financiamientos (3=A)</b>	-	-	-	-	-	-
A. Ingresos Derivados de Financiamiento	-	-	-	-	-	-
<b>4. Total de Ingresos Proyectados (4=1+2+3)</b>	-	-	-	-	-	<b>48,134,395.55</b>
<b>Datos Informativos</b>						
1. Ingresos Derivados de Financiamientos con Fuente de Ingresos de Recurso de Libre Ex	-	-	-	-	-	-
2. Ingresos Derivados de Financiamientos con Fuente de Pago de Transferencias Federales	-	-	-	-	-	-
<b>3. Ingresos Derivados de Financiamientos (3=1+2)</b>	-	-	-	-	-	<b>48,134,395.55</b>

1. Los importes corresponden al momento contable de los ingresos devengados.

2. los importes corresponden a los ingresos devengados al cierre trimestral mas reciente disponible y estimados para el resto del ejercicio.

  
LIC. MAYRA ÁBREGO MONTEMAYOR

PRESIDENTE MUNICIPAL

  
C. MIGUEL ÁNGEL GUTIERREZ CHAVARRIA

TESORERO MUNICIPAL

  
C. IGNACIO RODRÍGUEZ BARRIENTOS

SINDICO MUNICIPAL



Municipio de Doctor González, N.L.  
Informe de Avance de Gestión Financiera  
Resultados de Egresos  
2016 a 2021  
(PESOS)


Concepto (b)	2016	2017	2018	2019	2020	Año del Ejercicio Vigente 2 (d)
<b>1. Gasto No Etiquetado (1=A+B+C+D+E+F+G+H+I+J+K+L)</b>	-	-	-	-	-	<b>47,740,366.20</b>
A. Servicios Personales	-	-	-	-	-	16,350,250.94
B. Materiales y Suministros	-	-	-	-	-	5,840,796.75
C. Servicios Generales	-	-	-	-	-	10,080,027.10
D. Transferencia, Asignaciones, Subsidios y Otras Ayudas	-	-	-	-	-	3,245,071.41
E. Bienes muebles, Inmuebles e Intangibles	-	-	-	-	-	2,926,685.36
F. Inversión Pública	-	-	-	-	-	9,297,594.64
G. Inversiones Financieras y otras provisiones	-	-	-	-	-	-
H. Participaciones y Aportaciones	-	-	-	-	-	-
I. Deuda Pública	-	-	-	-	-	-
<b>1. Gasto Etiquetado (1=A+B+C+D+E+F+G+H+I+J+K+L)</b>	-	-	-	-	-	-
A. Servicios Personales	-	-	-	-	-	-
B. Materiales y Suministros	-	-	-	-	-	-
C. Servicios Generales	-	-	-	-	-	-
D. Transferencia, Asignaciones, Subsidios y Otras Ayudas	-	-	-	-	-	-
E. Bienes muebles, Inmuebles e Intangibles	-	-	-	-	-	-
F. Inversión Pública	-	-	-	-	-	-
G. Inversiones Financieras y otras provisiones	-	-	-	-	-	-
H. Participaciones y Aportaciones	-	-	-	-	-	-
I. Deuda Pública	-	-	-	-	-	-
<b>3. Total de Egresos Proyectados (3=1+2)</b>	-	-	-	-	-	<b>47,740,366.20</b>

1. Los importes corresponden a los egresos totales devengados

2. Los importes corresponden a los egresos devengados al cierre del trimestre mas reciente disponible y estimados para el resto del ejercicio

  
LIC. MAYRA ÁBRÉGO MONTEMAYOR

PRESIDENTE MUNICIPAL

  
C. MIGUEL ÁNGEL GUTIÉRREZ CHAVARRÍA

TESORERO MUNICIPAL

  
C. IGNACIO RODRÍGUEZ BARRIENTOS

SINDICO MUNICIPAL





**MUNICIPIO DE DOCTOR GONZÁLEZ, NUEVO LEÓN**  
**NOTAS A LOS ESTADOS FINANCIEROS DEL 1 DE ENERO DE 2021 AL 31 DE DICIEMBRE DE 2021**  
**(CIFRAS EN PESOS)**

En cumplimiento a lo dispuesto en los artículos 48 y 49 de la Ley General de Contabilidad Gubernamental, **el Municipio de Doctor González, Nuevo León** presenta las notas a los estados financieros cuyos rubros así lo requieren, atendiendo en todo momento a los postulados de revelación suficiente e importancia relativa, a fin de que la información sea de mayor utilidad para los usuarios.

A continuación se presentan los tres tipos de notas que acompañan a los estados financieros:

- a) Notas de desglose;
- b) Notas de memoria (cuentas de orden), y
- c) Notas de gestión administrativa.

**NOTAS DE DESGLOSE**

**I) NOTAS AL ESTADO DE SITUACIÓN FINANCIERA**

**Activo**

**1. Efectivo y Equivalentes**

	<b>2021</b>	<b>2020</b>
<b>Efectivo e Inversiones</b>		
Caja	50,000.00	50,000.00
Bancos / Tesorería	4,709,372.94	5,197,639.45
Bancos / Dependencias y Otros	0.00	0.00
Fondos con Afectación Especifica	1,445,752.07	892,174.43
	<b>6,205,125.01</b>	<b>6,139,813.88</b>

**2. Derechos a recibir Efectivo y Equivalentes**

	<b>2021</b>	<b>2020</b>
<b>Derechos a Recibir Efectivo y Equivalente</b>		
Cuentas por Cobrar a Corto Plazo	0.00	0.00
Deudores Diversos	17,400.00	17,400.00
Deudores por Anticipo de la Tesorería a Corto Plazo	0.00	323,699.99
Otros Derechos a Recibir Efectivo y Equivalentes	2,281,648.93	2,276,055.15
	<b>2,299,048.93</b>	<b>2,617,155.14</b>

### 3. Bienes Inmuebles, Infraestructura y Construcciones en Proceso

	2021	2020
Const. En proceso en bienes de dom. Publ	10,939,165.83	3,557,555.06
Construcciones en Proceso en Bienes Propios	6,043,298.91	4,127,375.04
	<b>16,982,464.74</b>	<b>7,684,930.10</b>

### 4. Bienes Muebles

	2021	2020
<b>Bienes Muebles</b>		
Mobiliario y Equipo de Administración	835,256.48	215,406.88
Vehículos y Equipo de Transporte	3,842,002.30	1,552,215.30
Equipo de defensa y seguridad	19,993.36	3,363.60
	<b>4,697,252.14</b>	<b>1,770,985.78</b>

### Pasivo

#### 5. Cuentas por Pagar a Corto Plazo

	2021	2020
Proveedores por Pagar a Corto Plazo	0.00	0.00
Retenciones y contribuciones por Pagar a Corto Plazo	7,014,285.24	7,347,882.68
Otras Cuentas por Pagar	2,000.00	2,000.00
	<b>7,016,285.24</b>	<b>7,349,882.68</b>



II) NOTAS AL ESTADO DE ACTIVIDADES

6. Ingresos y Otros Beneficios

	2021	2020
<b>Impuestos</b>		
Impuestos sobre el Patrimonio	1,910,664.73	
Accesorios de Impuestos	34,570.41	
	<b>1,945,235.14</b>	-
<b>Derechos</b>		
Derechos Por Prestación de Servicios	958,025.72	
	<b>958,025.72</b>	-
<b>Productos de Tipo Corriente</b>		
Productos	514,696.47	
Otros productos que generan ingresos corrientes		-
	<b>514,696.47</b>	-
<b>Aprovechamientos de Tipo Corriente</b>		
Multas	147,965.11	
Otros Aprovechamientos	2,477,480.47	
	<b>2,625,445.58</b>	-
<b>Total Ingresos de Gestión</b>	<b>6,043,402.91</b>	<b>\$ -</b>

7. Participaciones, Aportaciones, Transferencias, Asignaciones, Subsidios y Otras Ayudas

	2021	2020
<b>Participaciones y Aportaciones</b>		
Participaciones	23,769,660.30	
Aportaciones	7,279,432.96	
Incentivos Derivados de la Colaboración Fiscal	503,452.66	
Trasferencias, asignaciones, subsidios y subvenciones	10,538,446.72	
	<b>42,090,992.64</b>	<b>\$ -</b>

### Gastos y Otras Pérdidas:

	2021	2020
<b>Servicios Personales</b>		
Remuneraciones al Personal de Carácter Permanente	12,921,680.87	
Remuneraciones al Personal de Carácter Transitorio	447,332.00	
Remuneraciones Adicionales y Especiales	2,583,707.95	
Seguridad Social	22,066.12	
Otras Prestaciones Sociales y Económicas	375,464.00	
Pagos de Estimulos a Servidores Publicos		
	16,350,250.94	-
<b>Materiales y Suministros</b>		
Materiales de Administración, Emisión de Documentos y Artículos Oficiales	902,631.67	
Alimentos y Utensilios	507,967.78	
Materiales y Artículos de Construcción y de Reparación	1,313,849.08	
Productos Químicos, Farmacéuticos y de Laboratorio	12,878.39	
Combustibles, Lubricantes y Aditivos	2,624,119.02	
Vestuario, Blancos, Prendas de Protección y Artículos Deportivos	163,244.56	
Materiales y Suministros para seguridad	0.00	
Herramientas, Refacciones y Accesorios Menores	316,106.25	
	5,840,796.75	-
<b>Servicios Generales</b>		
Servicios Básicos	3,259,177.09	
Servicios de Arrendamiento	1,198,020.49	
Servicios Profesionales, Científicos y Técnicos y Otros Servicios	375,200.00	
Servicios Financieros, Bancarios y Comerciales	162,001.99	
Servicios de Instalación, Reparación, Mantenimiento y Conservación	3,291,053.75	
Servicios de Comunicación Social y Publicidad	0.00	
Servicios de Traslado y Viáticos	21,703.60	
Servicios Oficiales	1,338,787.60	
Otros Servicios Generales	434,082.58	
	10,080,027.10	-
<b>Total Gastos de Funcionamiento</b>	<b>32,271,074.79</b>	<b>\$ -</b>

### 8. Gastos de Funcionamiento

### 9. Transferencias, Asignaciones, Subsidios y Otras Ayudas

	2021	2020
Ayudas Sociales a Personas	1,832,435.75	
Recas	391,000.00	
Ayudas Sociales a Instituciones	1,040,427.66	
	3,263,863.41	\$ -

Notas a los Estados Financieros



El Ayuntamiento de la Ciudad, aprobó en el mes de diciembre de 2020 el Presupuesto de Egresos para el Ejercicio Fiscal de 2021, por un importe de \$ 51,002,502.89

Los conceptos de gasto reconocidos por el Municipio, se apegan en todo momento al Clasificador por Tipo de Gasto y al Clasificador por Objeto de Gasto, así como a sus descripciones generales. Estos clasificadores son resultados de los Acuerdos emitidos por el Consejo Nacional de Armonización Contable (CONAC) y publicados en su Sitio Web Oficial.

### III) NOTAS AL ESTADO DE VARIACIONES EN LA HACIENDA PÚBLICA

#### Patrimonio Generado

#### 10. Cambios a Resultados de Ejercicios Anteriores

A fin de revelar en el estado financiero los recursos aplicados por obras de años anteriores

### IV) NOTAS AL ESTADO DE FLUJOS DE EFECTIVO

#### Efectivo y equivalentes

#### 11. Análisis de los saldos inicial y final

	2021		2020	
	Saldo Inicial	Saldo Final	Saldo Inicial	Saldo Final
Caja	\$ 50,000	\$ 50,000	\$ 50,000	\$ 50,000
Bancos / Tesorería	5,197,639.45	4,709,372.94		5,197,639.45
Bancos / Dependencias y Otros				
Fondos con Afectaciones Específicas	892,174.43	1,445,752.07	-	892,174.43
	<b>6,139,813.88</b>	<b>6,205,125.01</b>	<b>\$ 50,000</b>	<b>6,139,813.88</b>

## 12. Detalle de la Actividades de Inversión

Durante el periodo del 1 de enero al 31 de diciembre de 2021 se efectuaron las siguientes adquisiciones:

	Concepto	Importe
1241	Mobiliario y Equipo de Oficina	619,849.60
1244	Equipo de Transporte	2,289,787.00
1246	Maquinarias, Otros Equipos y herramientas	16,629.76
	<b>Total Adquisiciones de Bienes Muebles</b>	<b>2,926,266.36</b>

## V) CONCILIACIÓN ENTRE LOS INGRESOS PRESUPUESTARIOS Y CONTABLES, ASÍ COMO ENTRE LOS EGRESOS PRESUPUESTARIOS Y LOS GASTOS CONTABLES

### 13. Conciliación entre los Ingresos Presupuestales y Contables

La conciliación se presenta atendiendo a lo dispuesto por el Acuerdo por el que se emite el formato de conciliación entre los ingresos presupuestarios y contables, así como entre los egresos presupuestarios y los gastos contables

<b>1</b>	<b>Total de Ingresos Presupuestales</b>	<b>\$ 48,134,395.55</b>
<b>2</b>	<b>Mas: Ingresos Contables no Presupuestarios</b>	
	Incremento por variación de inventarios	
	Disminución del exceso de estimaciones por perdida o deterioro u obsolescencia	
	Disminución del exceso de provisiones	
	Otros ingresos y beneficios varios	
	Otros ingresos contables no presupuestarios	
<b>3</b>	<b>Menos Ingresos Presupuestarios no contables</b>	
	Productos de capital	
	Aprovechamientos capital	
	Ingresos derivados de financiamiento	
	Otros ingresos presupuestarios no contables	



4	Ingresos no contables	\$
---	-----------------------	----

#### 14. Conciliación entre los Egresos Presupuestales y los Gastos Contables

<b>1</b>	<b>Total de Egresos Presupuestales</b>	<b>\$ 47,740,366.20</b>
<b>2</b>	<b>Menos: Egresos Presupuestales no Contables</b>	<b>\$ 12,224,220.00</b>
	Bienes Inmuebles, Infraestructura y Construcciones en Proceso	
	Bienes Muebles	12,224,220.00
<b>3</b>	<b>Más: Gastos Contables no Presupuestales</b>	
	<b>Inversion Pública no Capitalizable</b>	
	Otros Gastos	
<b>4</b>	<b>Total del Gasto Contable</b>	<b>\$ 35,516,146.20</b>

#### b) NOTAS DE MEMORIA (CUENTAS DE ORDEN)

Las cuentas de orden se utilizan para registrar movimientos de valores que no afecten o modifiquen el balance del ente contable, sin embargo, su incorporación en libros es **necesaria** con fines de recordatorio contable, de control y en general sobre los aspectos administrativos, o bien, para consignar sus derechos o responsabilidades contingentes que puedan, o no, presentarse en el futuro.

Las cuentas que se manejan para efectos de estas Notas son las siguientes:

**15. Cuentas de Orden Contables y Presupuestarias:**

<b>CUENTAS DE ORDEN PRESUPUESTARIAS</b>
<b>Ley de Ingresos</b>
Ley de Ingresos Estimada
Ley de Ingresos por Ejecutar
Modificaciones a la Ley de Ingresos Estimada
Ley de Ingresos Devengada
Ley de Ingresos Recaudada
<b>Presupuesto de Egresos</b>
Presupuesto de Egresos Aprobado
Presupuesto de Egresos por Ejercer
Modificaciones al Ppto. de Egresos Aprobado
Presupuesto de Egresos Comprometido
Presupuesto de Egresos Devengado
Presupuesto de Egresos Ejercido
Presupuesto de Egresos Pagado

Por la naturaleza del Ente, a la fecha no ha sido necesaria la creación de cuentas de Orden Contables.

La operación y resultados de las Cuentas de Orden Presupuestales, se presenta a detalle en la elaboración de los Estados Financieros Presupuestales, por lo que en esta nota solo se incluyen los Nombres y Clasificaciones de las Cuentas creadas.



## **c) NOTAS DE GESTIÓN ADMINISTRATIVA**

### **16. Introducción**

Los Estados Financieros del Municipio de Doctor González, Nuevo León, proveen de información financiera a los principales usuarios de la misma, al Congreso y a los ciudadanos.

El objetivo del presente documento es la revelación del contexto y de los aspectos económicos-financieros más relevantes que influyeron en las decisiones del período, y que son considerados en la elaboración de los estados financieros para la mayor comprensión de los mismos y sus particularidades.

De esta manera, se informa y explica la respuesta del Ente a las condiciones relacionadas con la información financiera de cada período de gestión; además, de exponer aquellas políticas que podrían afectar la toma de decisiones en períodos posteriores.

### **17. Panorama Económico y Financiero**

El Gobierno Municipal de Doctor González, Nuevo León opera mediante la recepción y Generación de Recursos que Proviene tanto de Fuentes Propias, Como del Estado, de la Federación y de Fuentes de Financiamiento provenientes principalmente de la Banca Comercial. Estos Ingresos son Aprobados por el H. Congresos del Estado a solicitud del mismo Municipio y en base un proyecto que remite al mismo en el mes de Noviembre. Posteriormente y una vez Autorizado el Presupuesto de Ingresos, el Municipio aprueba su Presupuesto de Egresos para ese Ejercicio Fiscal orientado al cumplimiento de los objetivos plasmados en el Plan Municipal de Desarrollo.

### **18. Organización y Objeto Social**

El Municipio de Doctor González es un Ente Público del Gobierno Municipal, que tiene origen el Artículo 115 de la Constitución Política de los Estados Unidos Mexicanos y que para su funcionamiento es Regulado por la Ley de Gobierno Municipal del Estado de Nuevo León, emitida por el H. Congreso del Estado.

### **19. Bases de Preparación de los Estados Financieros**

El 31 de diciembre de 2008 fue publicada en el Diario Oficial de la Federación la Ley General de Contabilidad Gubernamental (Ley de Contabilidad), que tiene como objeto establecer los criterios generales que regirán la Contabilidad Gubernamental y la emisión de información financiera de los entes públicos, con el fin de lograr su adecuada armonización, para facilitar a los entes públicos el registro y la fiscalización de los activos, pasivos, ingresos y gastos y, en general, contribuir a medir la eficacia, economía y eficiencia del gasto e ingreso públicos.

La Ley de Contabilidad es de observancia obligatoria para los poderes Ejecutivo, Legislativo y Judicial de la Federación, entidades federativas; los ayuntamientos de los municipios; los órganos político administrativos de las demarcaciones territoriales del Distrito Federal; las entidades de la administración pública paraestatal, ya sean federales, estatales o municipales y los órganos autónomos federales y estatales.

Los entes públicos deberán generar y presentar periódicamente, conforme con lo establecido en la Ley General de Contabilidad Gubernamental y las resoluciones del CONAC, los siguientes estados e información contable:

#### **ANEXOS:**

- Estado de Situación Financiera.
- Estado de Actividades.
- Estado de Variaciones en la Hacienda Pública/Patrimonio.
- Estado de Flujo de Efectivo.
- Estado de Cambios en la Situación Financiera
- Estado Analítico de Activo.
- Estado Analítico de la Deuda y Otros Pasivos.
- Informe sobre Pasivos Contingentes (No aplicable).
- Estado Analítico de Ingresos
- Estado sobre el Ejercicio del Presupuesto por ente público/ramo o dependencia.
- Estado sobre el Ejercicio del Presupuesto por ente público/capítulo del gasto
- Estado sobre el Ejercicio del Presupuesto por ramo o dependencia/unidad responsable.
- Estado sobre el Ejercicio del Presupuesto por ramo o dependencia/unidad responsable/capítulo y concepto del gasto.
- Notas a los Estados Financieros.

#### **20. Políticas de Contabilidad Significativas**

De conformidad con los artículos 46 y 49 de la Ley General de Contabilidad Gubernamental se acompañan las notas a los estados contables teniendo presente los Postulados de Revelación Suficiente e Importancia Relativa, con la finalidad que la información sea de mayor utilidad para los usuarios.

Las principales políticas contables seguidas por la Auditoría Superior del Estado de Nuevo León son las siguientes:

- a) ***Efectivo y equivalentes de efectivo.*** Consisten principalmente en depósitos bancarios en cuentas de cheques e inversiones en valores a corto plazo, de



gran liquidez, fácilmente convertibles en efectivo y sujetos a riesgos poco significativos de cambios en valor. El efectivo se presenta a valor nominal.

- b) **Mobiliario y equipo.** Se registran al costo de adquisición y la depreciación se calculará considerando el costo de adquisición del activo depreciable o amortizable, menos su valor de desecho, entre los años correspondientes a su vida útil o su vida económica, registrándose en los gastos del período, con el objetivo de conocer el gasto patrimonial por el servicio que está dando el activo, lo cual redundará en una estimación adecuada de la utilidad en un ente público lucrativo o del costo de operación en un ente público con fines exclusivamente gubernamentales o sin fines de lucro, y en una cuenta complementaria de activo como depreciación o amortización acumulada, a efecto de poder determinar el valor neto o el monto por depreciar o amortizar restante.
- c) Cálculo de la depreciación o amortización:

Costo de adquisición del activo depreciable o amortizable (Menos) Valor de deshecho  
Vida Útil

- 1) Costo de adquisición: Es el monto pagado de efectivo o equivalentes por un activo o servicio al momento de su adquisición.
  - 2) Valor de desecho: Es la mejor estimación del valor que tendrá el activo en la fecha en la que dejará de ser útil para el ente público. Esta fecha es la del fin de su vida útil, o la del fin de su vida económica y si no se puede determinar es igual a cero.
  - 3) Vida útil de un activo: Es el período durante el que se espera utilizar el activo por parte del ente público.
- d) **Impuestos a la utilidad.** El Municipio no es sujeto al pago del Impuesto Sobre la Renta (ISR), por lo tanto no se determina impuesto causado y/o diferido por ISR, como es requerido por la NIF D-4 "Impuestos a utilidad".
  - e) **Obligaciones laborales al retiro.** Este tipo de prestaciones, así como todas las demás a que son acreedores los empleados del Municipio de Linares, tienen su soporte normativo principalmente en lo Dispuesto en la Ley del Servicio Civil del Estado de Nuevo León y en la Ley Federal de Trabajo aplicada en forma supletoria, mismas que son consignadas en el Contrato Colectivo de Trabajo vigente, junto con las derivadas de los logros sindicales y los estímulos que el Municipio aporta como parte de su política administrativa interna.
  - f) Al 31 de Diciembre del 2021 no se tiene creada ninguna provisión por este concepto, por lo que dicha obligación laboral se cargará a gastos cuando se tenga la obligación de pagarla.
  - g) El Municipio realizó un Estudio Actuarial en el ejercicio 2018, para revelar el Saldo Actual del pasivo contingente por obligaciones laborales en el Formato 8 de la Ley de Disciplina Financiera, para posteriormente, revisar su resultado y realizar los registros que procedan en las Cuentas Contables correspondientes.
  - h) **Reconocimiento de ingresos.** Los ingresos por aportaciones municipales se reconocen cuando se devengan.
  - i) **Reconocimiento de gastos.** Los gastos se reconocen cuando se devengan.
  - j) **Reconocimiento de los efectos de la inflación en la información financiera.** Conforme al boletín B-10 de la Consejo Mexicano para la Investigación y

Desarrollo de Normas de Información Financiera, A.C. (CINIF), El Municipio actualizará sus estados financieros en términos de poder adquisitivo de la moneda del último ejercicio, utilizando el Índice Nacional de Precios al Consumidor (INPC). Adicionalmente las Reglas Específicas para el Registro y valoración del Patrimonio emitidas por el CONAC señalan que en materia de Hacienda Pública / Patrimonio, atendiendo a la Norma Internacional de Contabilidad del Sector Público (NICS 10- Información Financiera en Economías Hiperinflacionarias), se deberá actualizar el patrimonio cuando el Índice Nacional de Precios al Consumidor acumulada durante un periodo de tres años sea igual o superior al 100%.

- k) Hasta el 31 de Diciembre de 2021 se operó con un entorno económico no inflacionario.

El Municipio de Los Ramones no es sujeto del Impuesto Sobre la Renta (ISR), por ser un Ente Público del Gobierno Municipal.

La Ley del Impuesto Sobre la Renta establece que estos Entes sólo tendrán la obligación de retener y enterar el impuesto cuando hagan pagos a terceros, así como de exigir documentación que reúna requisitos fiscales, en los términos de esa Ley.

## 21. Reporte Analítico del Activo

De conformidad con las Principales Reglas de Registro y Valoración del Patrimonio (Elementos Generales) publicadas en el Diario Oficial de la Federación (DOF) el 27 de diciembre de 2010 y con las Reglas Específicas del Registro y Valoración del Patrimonio publicadas en el DOF el 13 de diciembre de 2011, la estimación de la vida útil de un bien será una cuestión de criterio basada en la experiencia que el ente público tenga con activos similares o de la aplicación.

En base a lo anterior, los parámetros de vida útil o porcentajes de depreciación, deterioro o amortización utilizados en los diferentes tipos de activos son los siguientes:


Concepto	Años de vida útil	% de depreciación anual
Muebles de Oficina y Estantería	10	10
Muebles, Excepto De Oficina Y Estantería	10	10
Equipo de Cómputo y de Tecnologías de la Información	3	33.3
Equipos y Aparatos Audiovisuales	3	33.3
Cámaras Fotográficas y de Video	3	33.3
Automóviles y Equipo Terrestre	5	20
Sistemas de Aire Acondicionado, Calefacción y de	10	10



Concepto	Años de vida útil	% de depreciación anual
Refrigeración Industrial y Comercial		
Equipo de Comunicación y Telecomunicación	10	10
Equipos de Generación Eléctrica, Aparatos y Accesorios Eléctricos	10	10
Herramientas y Máquinas-Herramienta	10	10
Equipo de Laboratorio	5	20
Otros Equipos	10	10

## 22. Responsabilidad Sobre la Presentación Razonable de la Información Contable

La Información Contable está firmada en cada página de la misma e incluye al final la siguiente leyenda: "Bajo protesta de decir verdad declaramos que los Estados Financieros y sus notas, son razonablemente correctos y son responsabilidad del emisor".



\_\_\_\_\_  
**LIC. MAYRA ÁBREGO MONTEMAYOR**  
 Presidente Municipal



\_\_\_\_\_  
**C. MIGUEL ÁNGEL GUTIERREZ CHAVARRIA**  
 Tesorero Municipal



\_\_\_\_\_  
**C. IGNACIO RODRÍGUEZ BARRIENTOS**  
 Síndico Municipal