

DYN DC DATA CENTERS E PARTICIPAÇÕES S.A**CNPJ: 34.878.437/0001-44****Balancos Patrimoniais****Em 2020**

(Em Reais)

ATIVO

	set/20	ago/20	jul/20	jun/20	mai/20	abr/20
Circulante						
Caixa equivalente de caixa	69.738.804	70.292.227	82.115.611	98.329.976	99.197.237	116.773.384
Impostos a recuperar	31.456	13.206	7.652	2.314	2.081	4
Despesas a apropriar	2.337.620	2.336.765	2.323.190	2.323.416	2.319.675	2.272.657
Adiantamento a Fornecedores	2.798	288.951	-	88.100	692	-
	72.110.677	72.931.149	84.446.454	100.743.807	101.519.685	119.046.045
Não circulante						
Outros ativos	8.420.074	17.755.167	9.320.696	9.303.347	9.300.000	9.300.000
Despesas a apropriar	8.185.875	8.380.511	8.519.947	8.713.434	8.891.715	8.901.238
Partes Relacionadas	-	9.200.000	7.000.000	-	-	-
Investimentos	2.038.333.356	2.016.787.247	2.013.491.138	2.009.175.762	2.005.353.077	1.981.010.243
Imobilizado líquido	5.374.896	5.138.355	4.589.776	4.149.820	3.900.018	-
	2.060.314.202	2.057.261.280	2.042.921.557	2.031.342.362	2.027.444.810	1.999.211.481
Total do ativo	2.132.424.879	2.130.192.428	2.127.368.011	2.132.086.169	2.128.964.495	2.118.257.525

DocuSigned by:



0556E6A317E445B

Administrador

Caio Augusto Garbelotti Matias

CPF: 273.911.928-30

DocuSigned by:



88E3D7E0D039475

Administrador

Marcos Vinicius Bernardes Peigo

CPF: 215.682.988-89



Contador

Ricardo Dias Rosa

CT CRC: 1SP 243627/O-6


DYN DC DATA CENTERS E PARTICIPAÇÕES S.A
CNPJ: 34.878.437/0001-44
Balancos Patrimoniais
Em 2020

(Em Reais)

PASSIVO E PATRIMÔNIO LÍQUIDO

	<u>set/20</u>	<u>ago/20</u>	<u>jul/20</u>	<u>jun/20</u>	<u>mai/20</u>	<u>abr/20</u>
Circulante						
Fornecedores	69.661	161.312	146.501	123.600	303.138	-
Obrigações trabalhistas e tributárias	722.426	708.195	534.165	477.364	389.315	238.156
Outras contas a pagar	59.653	59.653	379	379	2.410	-
Arrendamento de Aluguel	370.264	312.212	254.616	197.472	140.775	-
Debentures Não Conversíveis	5.947.386	3.022.442	-	5.802.130	3.385.162	-
	7.169.389	4.263.814	935.661	6.600.945	4.220.801	238.156
Não circulante						
Arrendamento de Aluguel	3.286.063	3.332.551	3.378.674	3.424.436	3.469.839	-
Debentures Não Conversíveis	575.000.000	575.000.000	575.000.000	575.000.000	575.000.000	575.000.000
Outras Contas a Pagar	4.939	9.879	-	-	-	-
	578.291.002	578.342.430	578.378.674	578.424.436	578.469.839	575.000.000
Patrimônio líquido						
Capital Social	1.543.390.034	1.543.390.034	1.543.390.034	1.543.390.034	1.543.390.034	1.543.390.034
Lucros / Prejuízos do exercício	3.574.454	4.196.150	4.663.642	3.670.754	2.883.821	(370.665)
	1.546.964.488	1.547.586.184	1.548.053.676	1.547.060.788	1.546.273.855	1.543.019.369
Total do passivo e do patrimônio líquido	2.132.424.879	2.130.192.428	2.127.368.011	2.132.086.169	2.128.964.495	2.118.257.525

DocuSigned by:




0556F6A317E445B...

Administrador

Caio Augusto Garbelotti Matias
 CPF: 273.911.928-30

DocuSigned by:



88E3D7E0D039475

Administrador

Marcos Vinicius Bernardes Peigo
 CPF: 215.682.988-89



Contador

Ricardo Dias Rosa
 CT CRC: 1SP 243627/O-6

DYN DC DATA CENTERS E PARTICIPAÇÕES S.A**CNPJ: 34.878.437/0001-44****Balance Sheets****In 2020**

(Em Reais)

ASSETS

	Sep/20	Aug/20	Jul/20	Jun/20	May/20	Apr/20
Current						
Cash and equivalent Cash	69.738.804	70.292.227	82.115.611	98.329.976	99.197.237	116.773.384
Recoverable taxes	31.456	13.206	7.652	2.314	2.081	4
Prepaid expenses	2.337.620	2.336.765	2.323.190	2.323.416	2.319.675	2.272.657
Advance to suppliers	2.798	288.951	-	88.100	692	-
	72.110.677	72.931.149	84.446.454	100.743.807	101.519.685	119.046.045
Non Current						
Other assets	8.420.074	17.755.167	9.320.696	9.303.347	9.300.000	9.300.000
Prepaid expenses	8.185.875	8.380.511	8.519.947	8.713.434	8.891.715	8.901.238
Intercompany	-	9.200.000	7.000.000	-	-	-
Investments	2.038.333.356	2.016.787.247	2.013.491.138	2.009.175.762	2.005.353.077	1.981.010.243
Net Fixed Assets	5.374.896	5.138.355	4.589.776	4.149.820	3.900.018	-
	2.060.314.202	2.057.261.280	2.042.921.557	2.031.342.362	2.027.444.810	1.999.211.481
Total Assets	2.132.424.879	2.130.192.428	2.127.368.011	2.132.086.169	2.128.964.495	2.118.257.525


DocuSigned by:



0556F6A317E445B...

Administrador**Caio Augusto Garbelotti Matias****CPF: 273.911.928-30**

DocuSigned by:



88E3D7E0D039475

Administrador**Marcos Vinicius Bernardes Peigo****CPF: 215.682.988-89****Contador****Ricardo Dias Rosa****CT CRC: 1SP 243627/O-6**


DYN DC DATA CENTERS E PARTICIPAÇÕES S.A
CNPJ: 34.878.437/0001-44
Balance Sheets
In 2020

(Em Reais)

LIABILITIES AND EQUITY

	<u>Sep/20</u>	<u>Aug/20</u>	<u>Jul/20</u>	<u>Jun/20</u>	<u>May/20</u>	<u>Apr/20</u>
Current						
Suppliers	69.661	161.312	146.501	123.600	303.138	-
labor obligations and Tax obligations	722.426	708.195	534.165	477.364	389.315	238.156
Other payables	59.653	59.653	379	379	2.410	-
Rental Lease	370.264	312.212	254.616	197.472	140.775	-
Debentures non Convertible	5.947.386	3.022.442	-	5.802.130	3.385.162	-
	7.169.389	4.263.814	935.661	6.600.945	4.220.801	238.156
Non Current						
Rental Lease	3.286.063	3.332.551	3.378.674	3.424.436	3.469.839	-
Debentures non Convertible	575.000.000	575.000.000	575.000.000	575.000.000	575.000.000	575.000.000
Other Payables	4.939	9.879	-	-	-	-
	578.291.002	578.342.430	578.378.674	578.424.436	578.469.839	575.000.000
Net worth						
Social Capital	1.543.390.034	1.543.390.034	1.543.390.034	1.543.390.034	1.543.390.034	1.543.390.034
Profit / Loss for the year	3.574.454	4.196.150	4.663.642	3.670.754	2.883.821	(370.665)
	1.546.964.488	1.547.586.184	1.548.053.676	1.547.060.788	1.546.273.855	1.543.019.369
Total liabilities and shareholders' equity	2.132.424.879	2.130.192.428	2.127.368.011	2.132.086.169	2.128.964.495	2.118.257.525

DocuSigned by:




0556F6A317E445B...

Administrador

Caio Augusto Garbelotti Matias
 CPF: 273.911.928-30

DocuSigned by:



88E3D7E0D039475

Administrador

Marcos Vinicius Bernardes Peigo
 CPF: 215.682.988-89



Contador

Ricardo Dias Rosa
 CT CRC: 1SP 243627/O-6

DYN DC DATA CENTERS E PARTICIPAÇÕES S.A

34.878.437/0001-44


Demonstrações do Resultado

Em 2020

(Em Reais)

	set/20	ago/20	jul/20	jun/20	mai/20	abr/20
(+/-) Despesas / receitas operacionais						
Despesas operacionais administrativas	(2.826.011)	(1.842.613)	(1.392.157)	(956.963)	(578.346)	(214.072)
Despesas com depreciação	(394.071)	(305.379)	(214.648)	(134.573)	(66.102)	-
Despesas tributárias	(15.622)	(14.190)	(7.759)	(4.045)	(1.547)	(62)
Equivalência Patrimonial	22.240.365	18.653.890	15.357.781	11.042.405	7.219.721	-
(=) Lucro operacional antes do resultado financeiro	19.004.661	16.491.708	13.743.217	9.946.824	6.573.726	(214.134)
Receita financeira	267.126	239.909	196.359	140.141	86.296	23.785
Despesa financeira	(15.697.333)	(12.535.467)	(9.275.935)	(6.416.211)	(3.776.201)	(180.315)
(=) Resultado operacional antes do imposto de renda e contribuição social	3.574.454	4.196.150	4.663.642	3.670.754	2.883.821	(370.665)
(-) Imposto de Renda	-	-	-	-	-	-
(-) Contribuição Social	-	-	-	-	-	-
(=) Lucro ou Prejuízo líquido do exercício	3.574.454	4.196.150	4.663.642	3.670.754	2.883.821	(370.665)

DocuSigned by:



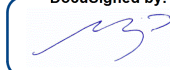
0556F6A317E445B

Administrador

Caio Augusto Garbelotti Matias

CPF: 273.911.928-30

DocuSigned by:



80F3D7E0D099475...

Administrador

Marcos Vinicius Bernardes Peigo

CPF: 215.682.988-89



Contador

Ricardo Dias Rosa

CT CRC: 1SP 243627/O-6

DYN DC DATA CENTERS E PARTICIPAÇÕES S.A

34.878.437/0001-44

Statements of Income**In 2020**

(In Reais)

	Sep/20	Aug/20	Jul/20	Jun/20	May/2020	Apr/2020
(+/-) Operating income / expenses						
Administrative expenses	(2.826.011)	(1.842.613)	(1.392.157)	(956.963)	(578.346)	(214.072)
Depreciation and amortization	(394.071)	(305.379)	(214.648)	(134.573)	(66.102)	-
Tax expenses	(15.622)	(14.190)	(7.759)	(4.045)	(1.547)	(62)
Positive equity	22.240.365	18.653.890	15.357.781	11.042.405	7.219.721	-
(=) Operating profit before financial result	19.004.661	16.491.708	13.743.217	9.946.824	6.573.726	(214.134)
Financial Income	267.126	239.909	196.359	140.141	86.296	23.785
Financial expense	(15.697.333)	(12.535.467)	(9.275.935)	(6.416.211)	(3.776.201)	(180.315)
(=) Operating Income Before Income Tax and Social Contribution	3.574.454	4.196.150	4.663.642	3.670.754	2.883.821	(370.665)
(-) Income Tax	-	-	-	-	-	-
(-) Social contribution	-	-	-	-	-	-
(=) Net profit or loss for the year	3.574.454	4.196.150	4.663.642	3.670.754	2.883.821	(370.665)

DocuSigned by:



0556F6A317E445B...

Administrador

Caio Augusto Garbelotti Matias

CPF: 273.911.928-30

DocuSigned by:



88F3D7E0D039475...

Administrador

Marcos Vinicius Bernardes Peigo

CPF: 215.682.988-89



Contador

Ricardo Dias Rosa

CT CRC: 1SP 243627/O-6

DYN DC DATA CENTERS E PARTICIPAÇÕES S.A

CNPJ: 34.878.437/0001-44

Demonstração dos fluxos de caixa

Em 2020

(Em Reais)

	set/20	ago/20	jul/20	jun/20	mai/20	abr/20
Lucro ou Prejuízo líquido do exercício	3.574.454	4.196.150	4.663.642	3.670.754	2.883.821	(370.665)
Itens que não afetam o caixa operacional						
Depreciação e amortização	94.116	65.415	34.675	14.591	6.112	-
Equivalência Patrimonial positiva	(22.240.365)	(18.653.890)	(15.357.781)	(11.042.405)	(7.219.721)	-
Depreciação sobre arrendamento	299.956	239.964	179.973	119.982	59.990	-
Juros sobre arrendamento	143.166	114.353	85.631	56.998	28.455	-
Juros sobre debentures	14.356.270	11.431.326	8.408.883	5.802.130	3.385.162	-
	(3.772.404)	(2.606.682)	(1.984.977)	(1.377.951)	(856.181)	(370.665)
Aumento e diminuição das contas de ativo e passivo						
Aumento / Diminuição nos Impostos a Recuperar	(31.456)	(13.206)	(7.652)	(2.314)	(2.081)	(4)
Aumento / Diminuição nos adiantamentos	(2.798)	(288.951)	-	(88.100)	(692)	-
Aumento / Diminuição nas despesas a apropriar	(10.523.495)	(10.717.276)	(10.843.138)	(11.036.850)	(11.211.390)	(11.173.895)
Aumento / Diminuição nos Estoques	-	-	-	-	-	-
Aumento / Diminuição em Fornecedores	69.661	161.312	146.501	123.600	303.138	-
Aumento / Diminuição em Obrigações trabalhistas e tributárias	722.426	708.195	534.165	477.364	389.315	238.156
Aumento / Diminuição em Outras contas a pagar	64.592	69.532	379	379	2.410	-
Aumento / Diminuição em Partes Relacionadas	-	(9.200.000)	(7.000.000)	-	-	-
Arrendamento de Aluguel	(86.250)	(69.000)	(51.750)	(34.500)	(17.250)	-
Caixa líquido das atividades operacionais	(9.787.320)	(19.349.394)	(17.221.495)	(10.560.421)	(10.536.550)	(10.935.742)
Fluxo de caixa das atividades de investimentos						
Aquisições de bens do imobilizado	(2.169.558)	(1.844.324)	(1.205.014)	(684.983)	(366.710)	-
Escrow	(8.420.074)	(9.335.092)	(9.320.696)	(9.303.347)	(9.300.000)	(9.300.000)
Investimentos	(2.016.092.991)	(1.998.133.357)	(1.998.133.357)	(1.998.133.357)	(1.998.133.357)	(1.981.010.243)
Caixa líquido das atividades de investimentos	(2.026.682.623)	(2.009.312.773)	(2.008.659.067)	(2.008.121.686)	(2.007.800.067)	(1.990.310.243)
Fluxo de caixa das atividades de financiamentos						
Aumento do Capital	1.543.390.034	1.543.390.034	1.543.390.034	1.543.390.034	1.543.390.034	1.543.390.034
Aumento / Diminuição em Debentures	566.591.117	566.591.117	566.591.117	575.000.000	575.000.000	575.000.000
Caixa líquido das atividades de financiamentos	2.109.981.151	2.109.981.151	2.109.981.151	2.118.390.034	2.118.390.034	2.118.390.034
Aumento / Redução líquido de caixa	69.738.804	78.712.301	82.115.611	98.329.976	99.197.237	116.773.384
Caixa no início do exercício	-	-	-	-	-	-
Caixa no final do exercício	69.738.804	78.712.301	82.115.611	98.329.976	99.197.237	116.773.384
Aumento / Redução líquido de caixa	69.738.804	78.712.301	82.115.611	98.329.976	99.197.237	116.773.384

As notas explicativas da administração são parte integrante das demonstrações contábeis.

DocuSigned by:




0556F6A317E445B...

Administrador

Caio Augusto Garbelotti Matias
CPF: 273.911.928-30

DocuSigned by:



88E3D7E0D039475...

Administrador

Marcos Vinicius Bernardes Peigo
CPF: 215.682.988-89

Contador

Ricardo Dias Rosa
CT CRC: 1SP 243627/O-6

DYN DC DATA CENTERS E PARTICIPAÇÕES S.A
CNPJ: 34.878.437/0001-44
Statement of Cash Flows
In 2020
(In Reais)

	Sep/20	Aug/20	Jul/20	Jun/20	May/20	Apr/20
Net profit or loss for the year	3.574.454	4.196.150	4.663.642	3.670.754	2.883.821	(370.665)
Items not affecting operating cash						
Depreciation and amortization	94.116	65.415	34.675	14.591	6.112	-
Positive equity	(22.240.365)	(18.653.890)	(15.357.781)	(11.042.405)	(7.219.721)	-
Depreciation on lease	299.956	239.964	179.973	119.982	59.990	-
Interest on lease	143.166	114.353	85.631	56.998	28.455	-
Interest on debentures	14.356.270	11.431.326	8.408.883	5.802.130	3.385.162	-
	(3.772.404)	(2.606.682)	(1.984.977)	(1.377.951)	(856.181)	(370.665)
Increase and decrease of the assets and liabilities						
Increase / Decrease in Recoverable Taxes	(31.456)	(13.206)	(7.652)	(2.314)	(2.081)	(4)
Increase / Decrease in advances	(2.798)	(288.951)	-	(88.100)	(692)	-
Increase / Decrease advance expenses	(10.523.495)	(10.717.276)	(10.843.138)	(11.036.850)	(11.211.390)	(11.173.895)
Increase / Decrease in Stocks	-	-	-	-	-	-
Increase / Decrease in Suppliers	69.661	161.312	146.501	123.600	303.138	-
Increase / Decrease in Labor Obligations	722.426	708.195	534.165	477.364	389.315	238.156
Increase / Decrease in Labor Obligations	64.592	69.532	379	379	2.410	-
Increase / Decrease in Intercompany	-	(9.200.000)	(7.000.000)	-	-	-
Rental Lease	(86.250)	(69.000)	(51.750)	(34.500)	(17.250)	-
Net cash from operating activities	(9.787.320)	(19.349.394)	(17.221.495)	(10.560.421)	(10.536.550)	(10.935.742)
Cash flow from investing activities						
Acquisitions of fixed assets	(2.169.558)	(1.844.324)	(1.205.014)	(684.983)	(366.710)	-
Escrow	(8.420.074)	(9.335.092)	(9.320.696)	(9.303.347)	(9.300.000)	(9.300.000)
Investments	(2.016.092.991)	(1.998.133.357)	(1.998.133.357)	(1.998.133.357)	(1.998.133.357)	(1.981.010.243)
Net cash from investing activities	(2.026.682.623)	(2.009.312.773)	(2.008.659.067)	(2.008.121.686)	(2.007.800.067)	(1.990.310.243)
Cash flow from financing activities						
Increase in Capital	1.543.390.034	1.543.390.034	1.543.390.034	1.543.390.034	1.543.390.034	1.543.390.034
Increase / Decrease in Debentures	566.591.117	566.591.117	566.591.117	575.000.000	575.000.000	575.000.000
Net cash from financing activities	2.109.981.151	2.109.981.151	2.109.981.151	2.118.390.034	2.118.390.034	2.118.390.034
Net increase / decrease in cash	69.738.804	78.712.301	82.115.611	98.329.976	99.197.237	116.773.384
Cash at beginning of year	-	-	-	-	-	-
Cash at end of year	69.738.804	78.712.301	82.115.611	98.329.976	99.197.237	116.773.384
Net increase / decrease in cash	69.738.804	78.712.301	82.115.611	98.329.976	99.197.237	116.773.384

The accompanying notes are an integral part of these statements.

DocuSigned by:



0556F6A317E445B...

Administrador
Caio Augusto Garbelotti Matias
CPF: 273.911.928-30

DocuSigned by:



88F3D7E0D030475...

Administrador
Marcos Vinicius Bernardes Peigo
CPF: 215.682.988-89



Contador
Ricardo Dias Rosa
CT CRC: 1SP 243627/O-6