

TODO LO QUE SIEMPRE QUISISTE SABER SOBRE


Sobre el Proyecto Mujeres Viajeras



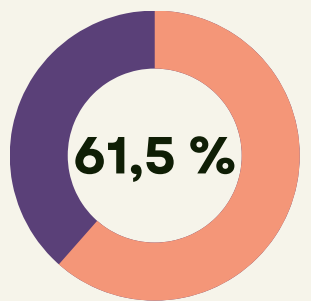
Resumen de los resultados obtenidos por la encuesta recolectada en Nov-Dic, 2022

91.7%

De las mujeres viajeras prefieren investigar acerca del lugar a visitar y planificar su viaje, mientras el 8,3% prefiere aventurarse en el destino.



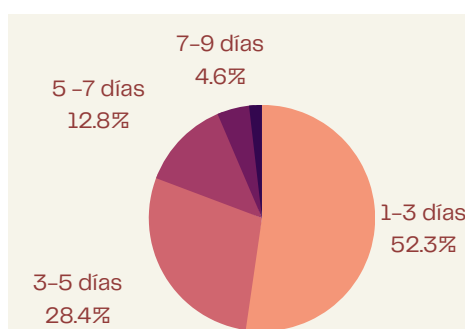
PREFERENCIAS AL VIAJAR



Viajan en compañía de amigos o familiares, el **26,6%** lo hace en **parejas** y tan solo el **11,9%** viajan **solas**.

PERMANENCIA EN EL DESTINO

Con rango aceptable de **1 - 5 días** de viaje.



DESTINOS NACIONALES DE PREFERENCIA



El 69.23% de las mujeres viajeras eligen **Galápagos** como principal destino nacional, mientras es seguido de Cuenca, Baños de Agua Santa y Puyo.

DESTINOS INTERNACIONALES DE PREFERENCIA



El 53.33% de las mujeres viajeras eligen a **Machu Picchu** como principal destino internacional, seguido de Río de Janeiro, Cartagena de Indias y Cancún.

ACTIVIDADES PREFERIDAS



Las mujeres viajeras prefieren tener más experiencias en bosques o en áreas abiertas.

La edad de las mujeres participantes mantiene un rango mayoritario entre los 25 a 29 años.

