



# Cuenta Pública 2025

Colegio Cristiano El Sembrador

# PROYECTO EDUCATIVO Y CICLO DE MEJORA CONTINUA

El PROYECTO EDUCATIVO INSTITUCIONAL (**PEI**) define la misión/visión de un colegio, delimitando su cultura junto con el “para qué y cómo se hacen las cosas”. Para que este PEI se encarne obteniéndose los resultados esperados existe el **Plan de Mejoramiento Educativo (PME)**, herramienta central de planificación, implementación y evaluación del mejoramiento educativo en escuelas, sirviendo de guía para la evaluación institucional y pedagógica del establecimiento, por medio de procesos iterativos de 4 años.



**PEI**

MISIÓN - VISIÓN - VALORES

**Sellos**

**MEJORA CONTINUA / CALIDAD**

M. CRISTOCENTRICA / O. FUTURO / D. POTENCIAL / T.COLABORATIVO + I. COMUNIDAD

DIMENSIÓN

**LIDERAZGO**

**G. CURRICULAR**

**CONVIVENCIA E.**

**G. RECURSOS**

SUB-DIMENSIONES

- L. SOSTENEDOR
- L. DIRECTORA
- P Y G DE RESULTADOS

- GESTION CURRICULAR
- EN. - APREDENDIZAJE AULA
- APOYO DESARR. ESTUDIANTE

- CONV. ESCOLAR
- FORMACIÓN
- P. Y VIDA DEMOCRATICA

- G. PERSONAL
- G. FINANZAS
- G. RECURSOS EDUCATIVOS

**OBJETIVO**

**OBJETIVO**

**OBJETIVO**

**OBJETIVO**

**ESTRATEGIAS**

**ESTRATEGIAS**

**ESTRATEGIAS**

**ESTRATEGIAS**

**ACCIONES**


**ACCIONES**

**ACCIONES**

**ACCIONES**

**ACCIONES**

**ACCIONES**



# 1. Gestión Pedagógica

Conjunto de procesos, acciones y estrategias que se llevan a cabo en el ámbito educativo para dirigir, organizar y supervisar el proceso de enseñanza y aprendizaje. Implica la planificación, coordinación, evaluación y seguimiento de actividades orientadas a alcanzar los objetivos educativos y el desarrollo integral de los estudiantes.



# 1. Gestión Pedagógica

## Acción 2025

- Comunidades de aprendizaje.
- Todos podemos aprender. (PIE)
- Creciendo juntos.
- Acceso y desarrollo de arte, cultura y ciencia.
- Ferias pedagógicas.

## Logro 2025

- Aumento de la Cobertura de Necesidades Educativas
- Articulación Curricular Efectiva
- Vinculación Escuela-Familia
- Rendimiento académico: Optimización de los aprendizaje.
- Participación cívica y ciudadanía.
- Experiencias de aprendizaje significativas.

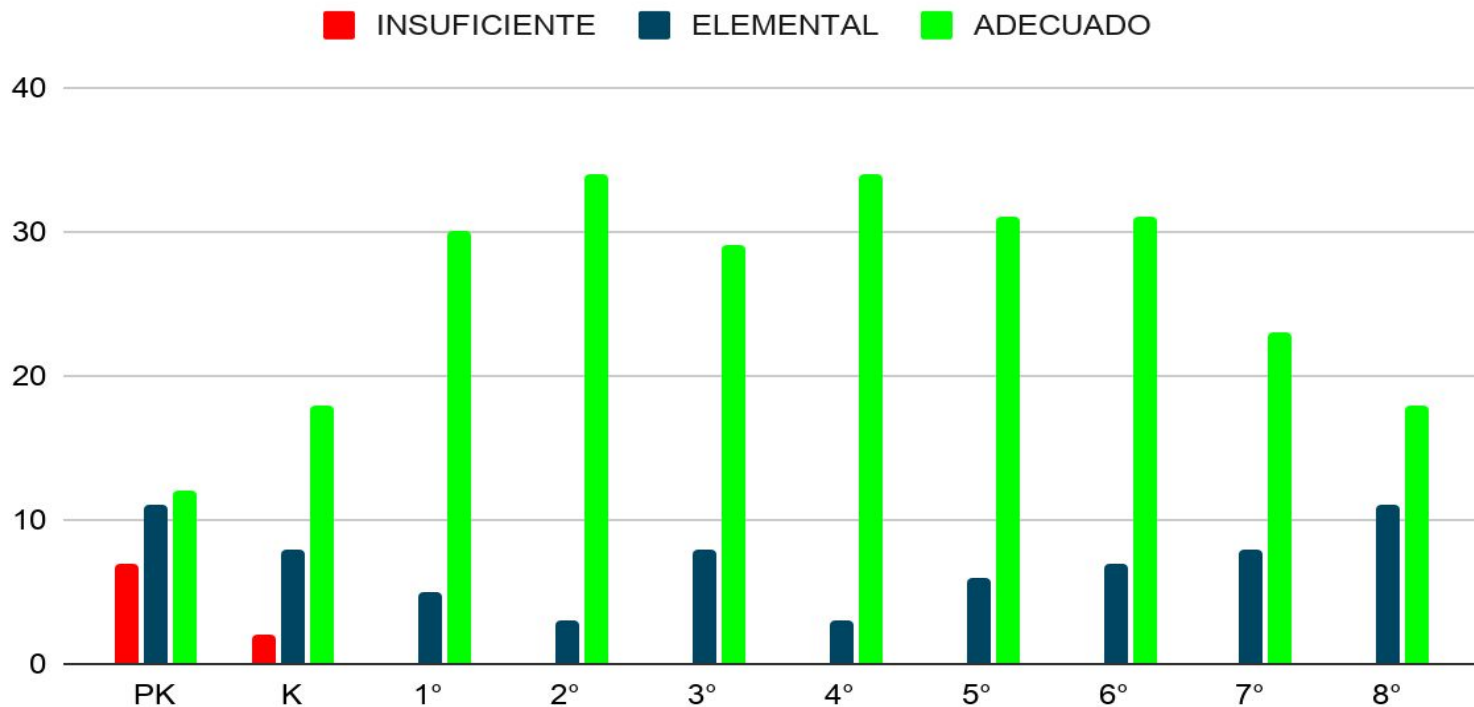
## Desafío 2026

- Ciclo de mejora en el trabajo colaborativo.
- Desarrollo del método científico experiencial.
- Trabajo en ABPRO
- Monitoreo continuo para la toma de decisiones oportuna.

# RESULTADO ACADÉMICOS



## Puntuación lograda



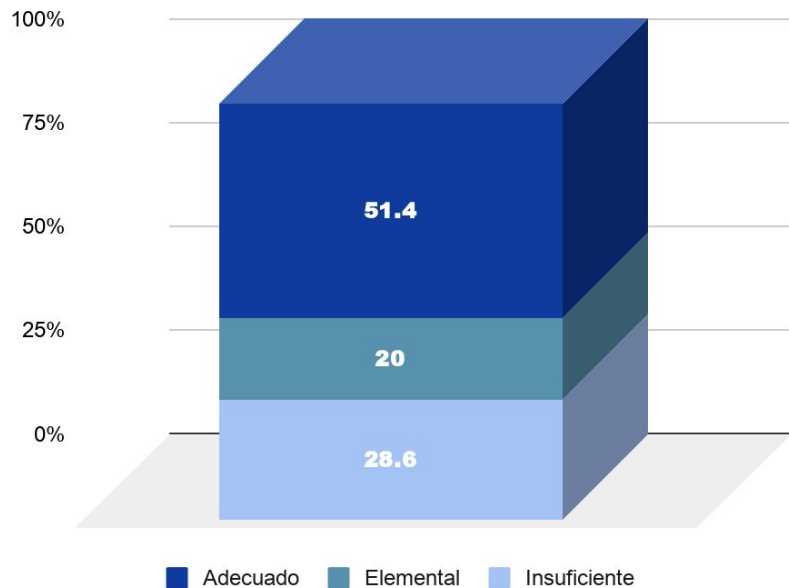
# PANORAMA COLEGIO



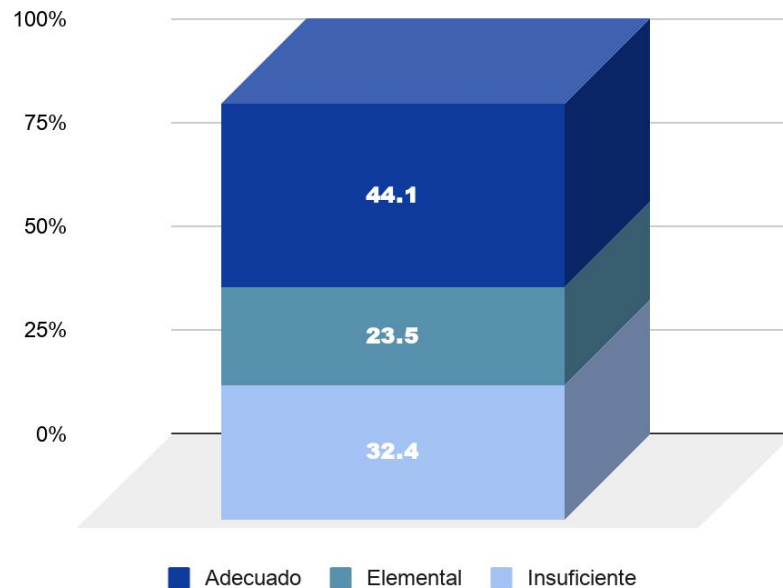
CURSOS	INSUFICIENTE	ELEMENTAL	ADECUADO	PROMEDIO	REPITENTES	TOTAL ESTUDIANTES
<b>PK</b>	7	11	12			<b>30</b>
<b>K°</b>	2	8	18			<b>28</b>
<b>1°</b>	0	5	30	6.3	0	<b>35</b>
<b>2°</b>	0	3	34	6.4	0	<b>37</b>
<b>3°</b>	0	8	29	6.3	0	<b>36</b>
<b>4°</b>	0	3	34	6.4	0	<b>38</b>
<b>5°</b>	0	6	31	6.3	0	<b>37</b>
<b>6°</b>	0	7	31	6.2	0	<b>38</b>
<b>7°</b>	0	8	23	6.1	0	<b>31</b>
<b>8°</b>	0	11	18	6.0	0	<b>29</b>

# RESULTADOS DE EVALUACIONES EXTERNAS SIMCE 2025

## SIMCE Lenguaje 4°

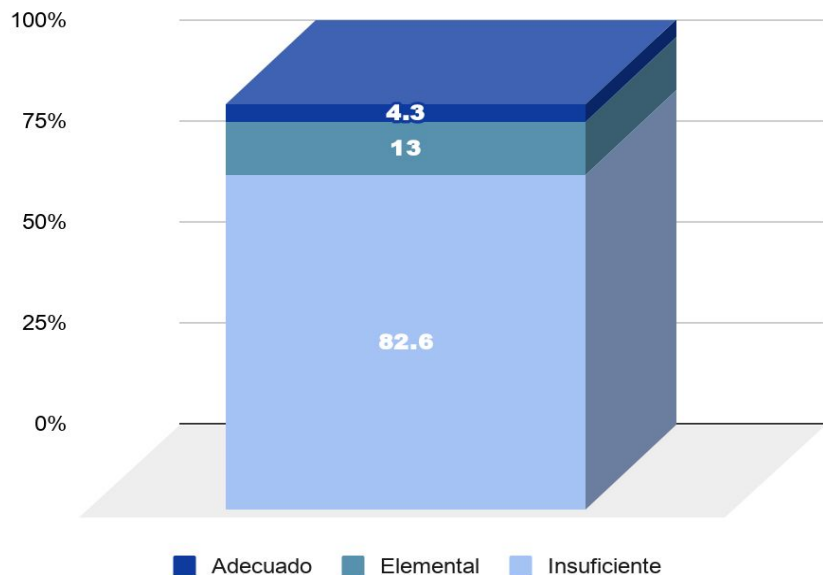


## SIMCE Matemáticas 4°

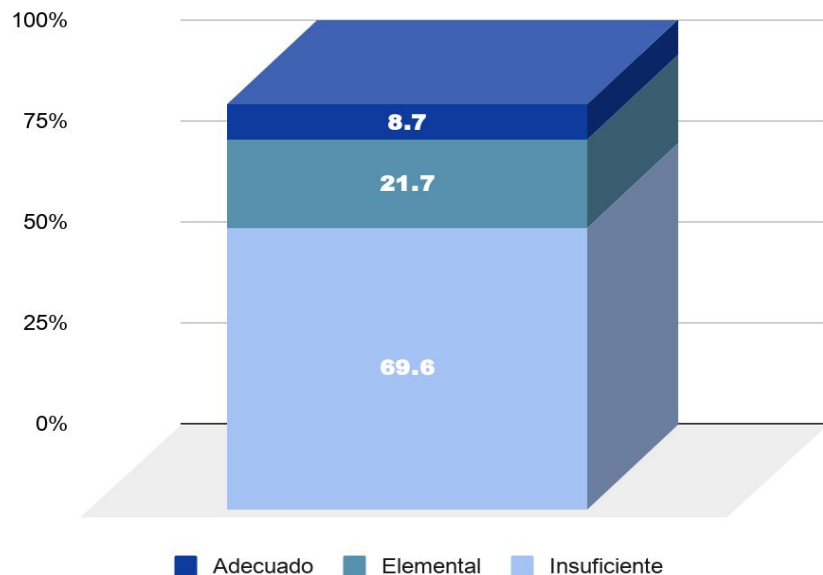


# RESULTADOS DE EVALUACIONES EXTERNAS SIMCE 2025

## SIMCE Lenguaje 6°



## SIMCE Matemáticas 6°



## 2. Gestión de Liderazgo



Dirigir y consolidar el “**cómo hacemos las cosas**” en el Colegio Cristiano El Sembrador, por medio de una cultura de trabajo colaborativo, que permita la consecución de nuestros sellos, sistematizando procesos de capacitación, implementación, monitoreo y evaluación de cada proceso institucional.

## 2. Gestión de Liderazgo cambios y ajustes

### Acción 2025

- Cultura Y Reportes D + D
- Planificación, Gestión y Comunicación de Resultados
- Capellanía y Vida Cristiana
- Desarrollo y Excelencia 360
- Trabajo con CEPA

### Logro 2025

- Cultura de registro para BIG DATA
- Monitoreo de necesidades en base a datos.
- Fortalecimiento del trabajo colaborativo con CEPA
- Promoción de acciones y reflexiones propios del proceso de mejora continua a través de PME.
- Sistematización de devocionales para todos los niveles y retiros esp. como parte de la cultura Sembrador.
- Análisis y actualización de protocolos por parte de la comunidad educativa.

### Desafío 2026

- Comprensión del sistema BIG DATA y su contraparte cualitativa.
- Mejorar la comprensión de los representantes de la comunidad escolar del proceso PME
- Autogestión de devocionales desde segundo ciclo.
- Mejorar oferta de talleres para los estudiantes.
- Excelencia en nuestros procesos comunicacionales.
- Diversificar y definir focos de capacitación proceso 2025-2027.
- Consolidar alianza colaborativa con CEPA

# 3. Convivencia Escolar



Durante el año 2025 éstas fueron las gestiones más relevantes del Equipo de convivencia, concentrando su labor en 2 dimensiones:

- a. Clima Estudiantil
- b. Cultura El Sembrador

# 3. Convivencia Escolar

## Acción 2025

- Corazón Del Sembrador y Monitoreo De Asimilación De Sellos.
- Prevención Interrupción Trayectoria Educativa.
- Equilibrando Oportunidades.
- Sembrador Seguro.
- Jornada de reflexión y encuentro.

## Logro 2025

- **Identidad Institucional:** Se fortaleció la integración de la comunidad escolar y la asimilación de los sellos de nuestro PEI.
- **Aumento en IDPS SIMCE 4° Básico:** Todos los indicadores subieron 8 puntos o más, evidenciando mejoras en convivencia y bienestar estudiantil.
- **Recreos Seguros:** Reducción de 50% en accidentes escolares en comparación con 2024, gracias a acciones preventivas en recreos.
- **Jornadas de Reflexión:** Mejora en autoestima, fortalecimiento de amistades y convivencia positiva entre cursos.

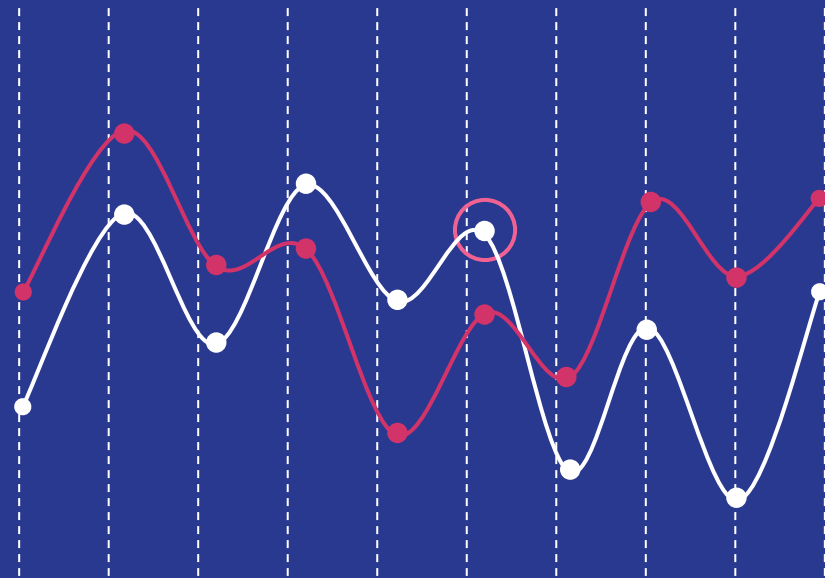
## Desafío 2026

- Aumentar los resultados IDPS en 8° básico.
- Incrementar intervenciones de convivencia según necesidades de cada curso.
- Consolidar espacios de escucha y resolución de conflictos en la comunidad educativa.
- Generar espacios y actividades que fortalezcan el sentido de inclusión en la comunidad educativa.

# 4. Gestión de Recursos

Esta sección de nuestro Plan de Mejoramiento contiene las siguientes acciones:

- Gestión de personas
- Gestión de recursos
- Gestión presupuestaria



# 4. Gestión de Recursos

## Acción 2025

- Gestión de personas
- Gestión de recursos
- Gestión presupuestaria

## Logro 2025

- Fortalecimiento del uso de plataformas evaluativas y administrativas.
- Mejoramiento de espacios comunes para favorecer ambientes acogedores.
- Distribución eficiente de recursos para el apoyo a estudiantes.
- Implementación del Programa de Integración Escolar (PIE).

## Desafío 2026

- Optimizar el uso de plataformas digitales.
- Continuar el mejoramiento de infraestructura y espacios educativos,
- Fortalecer la focalización y evaluación del uso de recursos,
- Consolidar el funcionamiento del PIE.

# INFORME FINANCIERO 2025



				GRAL	SEP	PIE	Total	
INGRESOS				EGRESOS				
Subvención Gral	\$ 549.302.388	\$ -	\$ -	Remuneraciones Líquidas	\$ 353.633.662	\$ 75.154.138	\$ 48.392.568	\$ 477.180.368
Subvención SEP	\$ -	\$ 191.307.183	\$ -	Imposiciones	\$ 87.144.985	\$ 17.794.919	\$ 12.407.407	\$ 117.347.311
Subvención PIE	\$ -	\$ -	\$ 74.852.160	Aporte empleador	\$ 29.543.670	\$ -	\$ -	\$ 29.543.670
Aportes AD	\$ -	\$ -	\$ -	Ayuda Social/Becas	\$ -	\$ 350.420	\$ -	\$ 350.420
Donaciones	\$ -	\$ -	\$ -	Capacitación	\$ -	\$ 1.520.650	\$ -	\$ 1.520.650
Matrículas	\$ -	\$ -	\$ -	Días especiales	\$ -	\$ 7.250.320	\$ -	\$ 7.250.320
Mensualidad	\$ -	\$ -	\$ -	Equipos e Instrumentos	\$ -	\$ 4.220.668	\$ -	\$ 4.220.668
Préstamos	\$ -	\$ -	\$ -	Fotocopias	\$ -	\$ 2.417.891	\$ -	\$ 2.417.891
Otros	\$ -	\$ -	\$ -	Honorarios	\$ 5.602.923	\$ 15.385.020	\$ 936.000	\$ 21.923.943
Otros	\$ -	\$ -	\$ -	Mejoras Infraestructura	\$ 21.923.943	\$ -	\$ -	\$ 21.923.943
				Movilización	\$ 230.000	\$ 250.000	\$ -	\$ 480.000
				Muebles y Útiles	\$ 106.225	\$ 823.750	\$ 420.250	\$ 1.350.225
				Servicios Básicos	\$ 16.198.652	\$ -	\$ -	\$ 16.198.652
				Útiles de aseo	\$ 1.614.182	\$ -	\$ -	\$ 1.614.182
				Útiles de Oficina	\$ 873.373	\$ 518.620	\$ -	\$ 1.391.993
				Otros Gastos (Finiquitos)	\$ 3.110.468	\$ 6.950.582	\$ -	\$ 10.061.050
				Otros Gastos (Plataformas Dig.)	\$ -	\$ 9.440.956	\$ -	\$ 9.440.956
				Otros Gastos (.....)	\$ 8.236.097	\$ 69.178.334	\$ -	\$ 77.414.431
Total de Ingresos	\$ 815.461.731			Total Egresos	\$ 528.218.180	\$ 211.256.268	\$ 62.156.225	\$ 801.630.673
Saldo Anterior año 2024	\$ 13.022.794			Saldo año 2025	12265661	14588191	0	\$ 26.853.852
Totales Iguales	\$ 828.484.525			Totales Iguales				\$ 828.484.525

# Resumen de actividades

- Te invitamos a revisar nuestra galería fotográfica 2025.

[CLICK AQUÍ](#)

