



Above Ground Pools
Piscines Hors-Terre



GOLD SERIES

ENIGMA

SÉRIE OR

Starfall and Starjet Options

Add irresistible appeal and serenity with the Starfall waterfall and/or Starjet water jets.

Options Starfall et Starjet

Ajoutez du charme et une sérénité irrésistibles avec une chute d'eau et/ou jeu d'eau rétro-éclairée.

Thick & Robust Ledges

Optimised for better weight distribution. Superior quality resin blends. 6½" width.

Margelles Robustes & Épaisses

Optimisée pour une meilleure répartition du poids. Mélange de résine supérieure. Largeur de 6½".

Ajustable Ledges Covers

One screw interlock system.

Couvres Margelles Ajustables

Système d'emboîtement à une vis.

StarGlow Option

Incorporate LED light system to your uprights.

Starglow Option

Incorporez un système de lumière DEL à vos poteaux.

Snap in Uprights

Uprights snaps in feet for quick assembly. Durable Top Plate Interface. 6" width.

Montants Encliquetables

Les montants s'encliquent pour un assemblage rapide. Interface de support de margelle durable. Largeur de 6".

High Quality Walls

Industry renowned, heat treated, multilayered protection process. Superior sturdiness. Architectural 3D Design.

Murs de Haute Qualité

Procédé de protection multicouche traité thermiquement renommée dans l'industrie. Solidité supérieure. Design 3D architectural.

Strong Feet Connexion

Strong interconnect rail assembly with disassembly feature. Screwing detail for increased durability.

Connection de Pied Robuste


Interconnexion rail solide avec détail de désassemblage facile. Détails de vissage moulé pour durabilité accrue.

Stable & High Wall Rails


At 1½" high, the rail keeps the wall in place during ground shifts.

Rail Stable & Haut Support de Mur

D'une hauteur de 1½", la rail garde le mur stable lors des mouvements de sol.

**TOP STRUCTURE**


STRUCTURE SUPÉRIEURE

**GRADUATED RAIL**

RAIL GRADUÉE

**BASE STRUCTURE**

STRUCTURE DE LA BASE

**MULTIPLE LAYERS OF PROTECTION**

PROTECTION MULTI-COUCHES

DESIGN & ARCHITECTURE

The Carvin Pool offers architecture on the cutting edge of Canadian Engineering. The quality of its 100% resin design provides an extremely reliable and robust product, that will be able to withstand the weather. All this, while also having a unique and modern design that will allow your backyard to stand out. Available sizes from 12 to 33 feet.

La piscine Carvin offre une architecture à la fine pointe de l'ingénierie canadienne. La qualité de sa conception 100% résine permet d'obtenir un produit extrêmement fiable et robuste, qui saura braver les intempéries. Tout cela, en ayant aussi un design unique et moderne qui permettra à votre cour extérieure de se démarquer. Tailles disponibles de 12 à 33 pieds.