

MUNICIPIO DE TEPEYAHUALCO

Estado de Puebla

Estado Analítico de Ingresos

Del 01/ene./2021 Al 31/dic./2021

Fecha y 15/feb./2022

hora de Impresión 06:23 p. m.



Usr: SUPERVISOR DE CONTABILIDAD
Rep: rptEstadoPresupuestoIngresosRB_CP_2019

Rubro de Ingresos	Ingreso					Diferencia (6=5-1)
	Estimado	Ampliaciones y Reducciones	Modificado	Devengado	Recaudado	
	(1)	(2)	(3=1+2)	(4)	(5)	
IMPUESTOS	\$880,000.00	\$311,854.00	\$1,191,854.00	\$560,805.50	\$560,805.50	-319,194.50
CUOTAS Y APORTACIONES DE SEGURIDAD SOCIAL	\$0.00	\$0.00	\$0.00	\$0.00	\$0.00	0.00
CONTRIBUCIONES DE MEJORAS	\$0.00	\$0.00	\$0.00	\$0.00	\$0.00	0.00
DERECHOS	\$4,333,000.00	-\$2,381,088.50	\$1,951,911.50	\$858,077.47	\$858,077.47	-3,474,922.53
PRODUCTOS	\$635,000.00	\$179,715.30	\$814,715.30	\$2,304,905.36	\$2,304,905.36	1,669,905.36
APROVECHAMIENTOS	\$40,000.00	\$4,500.00	\$44,500.00	\$6,800.00	\$6,800.00	-33,200.00
INGRESOS POR VENTA DE BIENES, PRESTACIÓN DE SERVICIOS Y OTROS	\$0.00	\$0.00	\$0.00	\$0.00	\$0.00	0.00
PARTICIPACIONES, APORTACIONES, CONVENIOS, INCENTIVOS DERIVADOS	\$76,447,000.00	-\$975,061.58	\$75,471,938.42	\$72,523,656.32	\$72,523,656.32	-3,923,343.68
TRANSFERENCIAS, ASIGNACIONES, SUBSIDIOS Y SUBVENCIONES, Y PRODUCTOS	\$0.00	\$0.00	\$0.00	\$0.00	\$0.00	0.00
INGRESOS DERIVADOS DE FINANCIAMIENTOS	\$0.00	\$0.00	\$0.00	\$0.00	\$0.00	0.00
Total	\$82,335,000.00	-\$2,860,080.78	\$79,474,919.22	\$76,254,244.65	\$76,254,244.65	-6,080,755.35
Ingresos Excedentes						-6,080,755.35

Estado Analítico de Ingresos por Fuente de Financiamiento	Ingreso					Diferencia (6=5-1)
	Estimado	Ampliaciones / (Reducciones)	Modificado	Devengado	Recaudado	
	(1)	(2)	(3=1+2)	(4)	(5)	
Ingresos del Poder Ejecutivo Federal o Estatal y de los Municipios						
IMPUESTOS	\$880,000.00	\$311,854.00	\$1,191,854.00	\$560,805.50	\$560,805.50	-319,194.50
CUOTAS Y APORTACIONES DE SEGURIDAD SOCIAL	\$0.00	\$0.00	\$0.00	\$0.00	\$0.00	0.00
CONTRIBUCIONES DE MEJORAS	\$0.00	\$0.00	\$0.00	\$0.00	\$0.00	0.00
DERECHOS	\$4,333,000.00	-\$2,381,088.50	\$1,951,911.50	\$858,077.47	\$858,077.47	-3,474,922.53
PRODUCTOS	\$635,000.00	\$179,715.30	\$814,715.30	\$2,304,905.36	\$2,304,905.36	1,669,905.36
APROVECHAMIENTOS	\$40,000.00	\$4,500.00	\$44,500.00	\$6,800.00	\$6,800.00	-33,200.00
PARTICIPACIONES, APORTACIONES, CONVENIOS, INCENTIVOS DERIVADOS	\$76,447,000.00	-\$975,061.58	\$75,471,938.42	\$72,523,656.32	\$72,523,656.32	-3,923,343.68
TRANSFERENCIAS, ASIGNACIONES, SUBSIDIOS Y SUBVENCIONES	\$0.00	\$0.00	\$0.00	\$0.00	\$0.00	0.00
Ingresos de los Entes Públicos de los Poderes Legislativo y Judicial, de los Órganos Autónomos y del Sector Paraestatal o Paramunicipal, así como de las Empresas Productivas del Estado						
CUOTAS Y APORTACIONES DE SEGURIDAD SOCIAL	\$0.00	\$0.00	\$0.00	\$0.00	\$0.00	0.00
PRODUCTOS	\$0.00	\$0.00	\$0.00	\$0.00	\$0.00	0.00
INGRESOS POR VENTA DE BIENES, PRESTACIÓN DE SERVICIOS	\$0.00	\$0.00	\$0.00	\$0.00	\$0.00	0.00
TRANSFERENCIAS, ASIGNACIONES, SUBSIDIOS Y SUBVENCIONES	\$0.00	\$0.00	\$0.00	\$0.00	\$0.00	0.00
Ingresos Derivados de Financiamiento						
INGRESOS DERIVADOS DE FINANCIAMIENTOS	\$0.00	\$0.00	\$0.00	\$0.00	\$0.00	0.00
Total	\$82,335,000.00	-\$2,860,080.78	\$79,474,919.22	\$76,254,244.65	\$76,254,244.65	-6,080,755.35
Ingresos Excedentes						-6,080,755.35

MUNICIPIO DE TEPEYAHUALCO

Estado de Puebla

Estado Analítico de Ingresos


Del 01/ene./2021 Al 31/dic./2021


Fecha y 15/feb./2022

hora de Impresión 06:23 p. m.


Usr: SUPERVISOR
Rep: rptEstadoPresupuestoIngresosRB_CP_2019




SAID DE JESUS GODOS LUNA
PRESIDENTE MUNICIPAL


SAID DÍAZ MORENO
SECRETARIO GENERAL




CHRISTIAN SAID ORTIZ SANCHEZ
TESORERO MUNICIPAL

