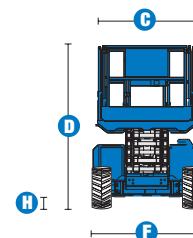
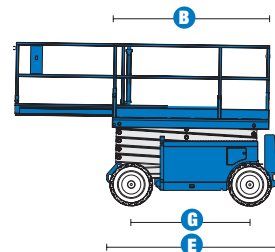
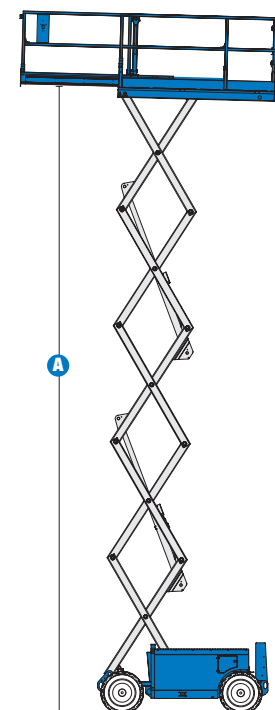


# Especificaciones

MODELOS	GS™-2668 RT	GS™-3268 RT
<b>DIMENSIONES</b>		
Altura de trabajo* máx	9,92 m	11,75 m
<b>A</b> Altura de la plataforma máx	7,92 m	9,75 m
<b>B</b> Longitud de la plataforma (exterior)	2,51 m	2,51 m
Longitud de la plataforma extendida	2,96 m	2,96 m
<b>C</b> Ancho de la plataforma	1,55 m	1,55 m
Altura de las barandillas (CE)	1,10 m	1,10 m
Extensión de la plataforma	1,10 m	1,10 m
Altura zócalo	0,15 m	0,15 m
Altura – replegada :		
- suelo/plataforma	1,19 m	1,31 m
<b>D</b> - con barandillas	2,32 m	2,45 m
- con barandillas replegadas	1,70 m	1,83 m
<b>E</b> Longitud – replegada	2,67 m	2,67 m
Longitud máquina – estabilizadores	3,43 m	3,43 m
Longitud – plataforma extendida	4,19 m	4,19 m
<b>F</b> Ancho máquina	1,73 m	1,73 m
<b>G</b> Distancia entre ejes	1,85 m	1,85 m
<b>H</b> Altura libre sobre el suelo – centro máquina	0,20 m	0,20 m



<b>PRODUCTIVIDAD</b>		
Numero de personas en la plataforma (int/ext)	4/4	4/2
Capacidad de elevación	567 kg	454 kg
Velocidad desplazamiento – replegada	6,1 km/h	6,1 km/h
Velocidad desplazamiento – elevada	0,8 km/h	0,8 km/h
Pendiente superable**	35 %	30 %
Radio de giro – interior	1,52 m	1,52 m
Radio de giro – exterior	3,68 m	3,68 m
Nivelación máx. estabilizadores		
- de delante a atrás	6,6%	6,6%
- de lado a lado	10,6%	10,6%
Velocidad de elevación/descenso	30 / 35 sec	40 / 37 sec
Controles	Proporcionales	Proporcionales
Tracción	4x4	4x4
Neumáticos todo terreno rellenos de espuma	30 x 60 cm	30 x 60 cm
Neumáticos todo terreno que no marcan	30 x 60 cm	30 x 60 cm



<b>POTENCIA</b>		
Motor	Kubota D-1105 Diesel 24.9 CV Kubota petrol/LPG 23 CV Perkins 403D-11 Diesel 26 CV	Kubota D-1105 Diesel 24.9 CV (18.6W) Kubota petrol/LPG 23 CV (17 kW) Perkins 403D-11 Diesel 26 CV
Bomba de emergencia eléctrica	12 V DC	12 V DC
Capacidad del depósito de combustible	56,8 L	56,8 L
Capacidad del depósito hidráulico	62,5 L	62,5 L

<b>PESO****</b>		
CE (diesel, 4x4, neumáticos de espuma)	3 263 kg	3 771 kg
CE con estabilizadores	+ 483 kg	+ 483 kg
CE con generador	+ 48 kg	+ 48 kg
CE con neumáticos que no marcan el suelo	+ 323 kg	+ 323 kg

## CUMPLE CON LAS NORMAS

CE EN280 / PB-10-611-03

(y los requerimientos del país donde se suministra la máquina)

\* Altura de trabajo = Altura de la plataforma + 2 m

\*\* Con neumáticos todo terreno – En caso de neumáticos de perfil bajo o que no marcan el suelo quitar 5,8 cm

\*\*\* Ver el manual del operario sobre la traslación en pendientes

\*\*\*\* El peso varía en función de las opciones y de los requerimientos del país.

## Características

**PLATAFORMA DE TIJERA TODO TERRENO DE GRAN FIABILIDAD.  
MEJOR PENDIENTE SUPERABLE.**

### PLATAFORMA

- Plataforma de acero de 2,51x1,55 m
- Extensión de la plataforma de 1,10 m
- Barandillas replegables
- Plataforma con puerta de acceso abatible y abertura completa

### MOTOR

- Kubota diesel 24.9 CV (18.6 kW)
- Kubota essence/LPG 23 CV (17 kW)
- Perkins 403D - 11 Diesel 26 CV
- Motor extraíble para facilitar el acceso a los componentes

### CONDUCCIÓN

- 4x4
- Frenos en las 4 ruedas

### NEUMÁTICOS

- Neumáticos todo terreno rellenos de espuma - estándar
- Neumáticos todo terreno que no marcan el suelo - opción

### ESPECIFICACIONES

#### GS™-2668 RT

- Altura de trabajo de 9,92 m
- Capacidad de elevación de 567 kg

#### GS™-3268 RT

- Altura de trabajo de 11,75 m
- Capacidad de elevación de 454 kg

- Controles completamente proporcionales
- Plataforma con piso de aluminio antideslizante
- Sistema de diagnóstico a bordo
- Cableado AC a la plataforma
- Bocina
- Sensor de inclinación con alarma auditiva
- Alarma de descenso
- Contador de horas
- Sistema de sobrecarga que cumple con las normas CE EN 280



### OPCIONES Y ACCESORIOS

- Toma de aire en la plataforma
- Luces de trabajo en la plataforma
- Luces indicadoras intermitentes dobles
- Alarma de movimiento
- Neumáticos todo terreno que no marcan el suelo
- Estabilizadores hidráulicos con nivelación automática
- Generador 2000 W
- Refrigerador del aceite hidráulico
- Purificador de gases de escape (Perkins)
- Aceite hidráulico biodegradable
- Depósito de LPG 15 kg

### Genie Europe

The Maltings  
Wharf Road  
Grantham NG31 6BH  
UK  
Tel +44 (0)1476 584333  
Fax +44 (0)1476 584334

### Genie Ibérica

C/ Gaià, 31 – Pol. Ind. Plà d'en Coll  
08110 Montcada i Reixac  
Barcelona  
España  
Tel: + 34 93 572 50 90  
Fax: + 34 93 572 50 91

### Distribuido por