

## การสมัคร TAX File Number (TFN)

TFN หรือ Tax File Number ก็คือเลขประจำตัวผู้เสียภาษีและเงินชูปเปอร์ ซึ่งมีความสำคัญและจำเป็นอย่างมากในการทำงานที่ประเทศออสเตรเลีย เปรียบเสมือนเลขระบุตัวตนที่จะติดตัวเราไปตลอด โดยจะสามารถสมัครได้เมื่อเดินทางถึงในประเทศออสเตรเลียแล้ว อีกทั้งยังสมัครได้เองแบบไม่มีค่าใช้จ่ายอีกด้วย

วิธีการง่ายๆ สามารถสมัครได้ด้วยตัวเอง โดยคลิกเข้าไปที่เว็บไซต์ของรัฐบาลออสเตรเลีย Australian Taxation Office ที่

<https://www.ato.gov.au/individuals/tax-file-number/apply-for-a-tfn/foreign-passport-holders,-permanent-migrants-and-temporary-visitors—tfn-application>

### สำหรับขั้นตอนการสมัคร

1. Apply for a TFN จากนั้นเลือกตรง Foreign passport holders, permanent migrants and temporary visitors ได้เลย

#### Tax file number

Apply for a TFN

Lost or stolen TFN

Update your TFN details

In detail

### Apply for a TFN

A tax file number (TFN) is **free** and identifies you for tax and superannuation purposes. It's yours for life. You keep the same TFN even if you change your name, change jobs, move interstate or go overseas. If your details change, you need to let us know.

How you apply for a TFN depends on your circumstances. Choose from one of the following to find out about the application options for:

- > [Australian citizens with an Australian passport](#) (*beta*) – for people who are 15 years old or older.
- > [Australian residents](#) – for Australian citizens and other people who are residents of Australia for tax purposes but **don't** have an Australian passport.
- > [Foreign passport holders, permanent migrants and temporary visitors](#) – you need to already be living in Australia and will need a valid foreign passport or travel document (visa).
- > [People living outside Australia](#) – for non-residents of Australia for tax purposes with Australian sourced income. You need a TFN to claim a refund of tax withheld.

If you are unsure of your residency status, go to – [Your tax residency](#).

## 2. กด Apply online for TFN

You can apply for a TFN if you meet all the following three conditions:

1. You are a foreign passport holder, permanent migrant or temporary visitor.
2. You are already in Australia.
3. Your visa is one of the following
  - > a permanent resident visa
  - > a visa with work rights
  - > an overseas student visa
  - > a visa allowing you to stay in Australia indefinitely (including New Zealanders automatically granted a visa on arrival).

To apply online you must have a valid passport or relevant travel documents. If you don't have a valid visa, you can't apply for a TFN.

You don't need to send documents to us.

[Apply online for a TFN](#)

3. อ่านข้อมูลและรายละเอียดให้ครบถ้วนเพื่อเป็นการยืนยันว่าเรามีวีซ่าที่สามารถทำงานได้ถูกต้องตามกฎหมายโดยปกติวีซ่านักเรียนของประเทศออสเตรเลียสามารถทำงานได้ 40 ชั่วโมง ต่อ 2 สัปดาห์ จากนั้นกด Start ได้เลย

### Before you start

Foreign passport holders, permanent migrants and temporary visitors can apply for a tax file number (TFN) online.

To be eligible to use this service to apply for a TFN, you must be in Australia and have a valid:

- > Permanent migrant visa
- > Visa with working rights
- > Overseas student visa
- > Visa allowing you to stay in Australia.

If you already have a TFN, you can also complete this application if you:

- > want to know what your TFN is and do not know your previous registration details from when you last applied
- > would like a copy of your TFN advice
- > need to confirm your identity details with the ATO.



#### Update your details

If you know your TFN, [update your details](#) using myGov.

**Privacy:** Taxation law authorises the ATO to collect information and to disclose it to other government agencies. For important information about your privacy see our [Privacy Notice](#)

[Start](#)

## สำหรับ 5 Step ง่ายๆในการขอเลขTax file number (TFN)

Step 1 : มาเริ่มกันด้วยการกรอกข้อมูลส่วนตัว ซึ่งประกอบไปด้วยข้อมูล Passport ตามที่เราได้ยื่นวีซ่าไป ประวัติการเดินทางเข้าประเทศออสเตรเลีย ชื่อ-นามสกุล วัน เดือน ปีเกิด และสถานภาพทางครอบครัว



### Identification

All fields marked with \* are mandatory.

#### Travel documentation

We will use the information you enter here to:

- > check your details with the Department of Home Affairs
- > confirm you are eligible for a TFN.

Enter the information **exactly** as it appears on your passport or travel document.

Passport or travel document number \*

Passport or travel document country of origin \*

Have you ever visited Australia before? \*

 Yes  No

Step 2 : ต่อไปด้วยสแต็ปที่ 2 สำหรับใครที่ไม่เคยมีเลข TFN หรือ ABN มาก่อนสามารถตอบ NO ได้ทั้งหมด

### Tax file number

All fields marked with \* are mandatory.

**Privacy:** For important information about your privacy see our [Privacy notice](#)

Have you ever applied for a Tax File Number (TFN) or Australian Business Number (ABN) before? \*

 Yes  No

Have you ever had a TFN or ABN in your name before? \*

 Yes  No

Have you ever lodged a tax return in Australia? \*

 Yes  No

Do you own property or have other business interests in Australia? \*

 Yes  No

I have authorised Centrelink to receive my TFN from the ATO \*

 Yes  No

**Step 3 :** Address กรอกที่อยู่ในประเทศออสเตรเลียให้ครบถ้วนและถูกต้อง เพราะ TFN จะถูกส่งมาตามที่อยู่ที่เราระบุไว้ และเราต้องมั่นใจนะค่ะว่าเราจะอยู่ที่อยู่นี้ไปอีก 28 วัน เพราะระยะเวลาการส่งจดหมายเลข TFN กลับมาตามที่อยู่อาจจะใช้เวลาถึง 10-28 วันทำการ

**Address**

---

All fields marked with \* are mandatory.

**Australian postal address**

---

Your TFN notice will be posted from the ATO to this address in the next 28 days.

**Address**

[Redacted Address]

---

**Current home address**

---

Your residential address cannot be a post office (PO) box number. If you are applying as a temporary visitor you can use your home country address as your residential address.

My residential address is the same as my Australian postal address

Country \*

AUSTRALIA

Search address \*

e.g. level 15 100 Miller St North Sydney NSW 2060

สำหรับ Current home address ถ้าที่อยู่ปัจจุบันเราตรงกับที่อยู่ข้างต้น ก็สามารถคลิกตรงช่อง My residential address is the same as my Australian postal address ได้เลย

Identification   Tax file number   **Address**   Contact   Summary

1   ..   2   ..   3   ..   4   ..   5

---

**Address**

---

All fields marked with \* are mandatory.

**Australian postal address**

---

Your TFN notice will be posted from the ATO to this address in the next 28 days.

Search address \*

[Empty Search Field]

---

**Step 4 :** Contact details สำหรับให้ทาง ATO ติดต่อเราค่ะ หรือสามารถใส่ข้อมูลของบุคคลอื่น เพื่อให้ติดต่อแทนเราได้ ในกรณีที่เรอาจจะเจ็บป่วยหรือมีอุปสรรคด้านการสื่อสาร

**Contact**

---

All fields marked with \* are mandatory.

You must provide details of **at least one** person we can contact if we need more information. You may provide contact details for another person if you do not want us to contact you because of your language difficulties, age or illness.

**Australian contact details**

**Your details**

Mobile

Phone  
Area code  Phone number

Email

I want to provide contact details for another person.

---

**Step 5 :** Summary ขั้นตอนสุดท้าย ระบบจะแสดงข้อมูลทั้งหมดให้เราตรวจสอบว่าที่กรอกไปถูกต้องทั้งหมดหรือไม่

**Summary**

---

All fields marked with \* are mandatory.

**Identification**

---

Passport or travel document number  
[REDACTED]

Passport or travel document country of origin  
[REDACTED]

Have you ever visited Australia before?  
Yes

Name  
[REDACTED]

Date of birth  
[REDACTED]

Gender  
[REDACTED]

Are you, or have you been, known by any other names?  
No

Do you have a spouse?  
No

Declaration ยืนยันตรงช่อง declaration ว่าข้อมูลทั้งหมดถูกต้องตามความเป็นจริง หลังจากนั้นกด Submit แล้วรอรับเลข TFN ได้เลย

Contact


---

Your details

Mobile  
[Redacted]

Phone  
[Redacted]

Email  
[Redacted]



 Under Australian tax laws there are large penalties for giving false or misleading information.

Declaration

- > I declare the information given in this application is complete and correct
- > I am authorised to make this declaration

Privacy: For important information about your privacy see our [Privacy notice](#)

Tick this box to sign this declaration. \*

เมื่อได้เลข TFN มาแล้วก็ควรจะเก็บบันทึกข้อมูลไว้กับตัว หรือ **save reference number** ไว้กับตัว เพราะระบบจะไม่ทำการส่ง E-mail มาให้เรา ถ้ามีปัญหาหรือหากไม่ได้รับจดหมายภายใน 28 วัน เราจะได้สามารถใช้เลข reference number นี้เพื่อไปแสดงตัวตนได้

ที่สำคัญเมื่อได้เลข TFN มาแล้วนั้นควรเก็บรักษาให้ดีไว้เป็นข้อมูลส่วนตัว และไม่ควรเปิดเผยกับใครนอกจาก ATO, Centrelink, ธนาคาร, นายจ้างหลังจากที่เราเริ่มงาน, กองทุนซูบเปอร์ และตัวแทนภาษีที่จดทะเบียนถูกต้องเท่านั้น เพราะถือว่า TFN นั้นเป็นข้อมูลเฉพาะบุคคลสิ่งที่สำคัญมาก!