

Tutoriel

Inscription

Expérience Québec



Expérience Québec
La région Abitibi-Témiscamingue



Expérience Québec
La région Abitibi-Témiscamingue

[Accueil](#)

[Immigrer](#)

[Vivre dans la région](#)

[Tous les programmes](#) ▾

[Contact](#) ▾



Étudier | Travailler | Vivre
Bienvenue chez Expérience
Québec!

- Construction et mines
- Agriculture / Foresterie
- Tertiaire
- Industriel**
- Mécanique - Électro



Étudier | Travailler | Vivre
Bienvenue chez Expérience
Québec!


Industriel

Usinage



[En savoir plus](#)

Soudage-montage



[En savoir plus](#)

Carrosserie



[En savoir plus](#)

Cliquez sur la formation choisie




Dessin industriel



[En savoir plus](#)

Dessin de bâtiment



[En savoir plus](#)

CARROSSERIE - 1 590 heures (18 mois)

Description du programme

Acquérir les connaissances, les habiletés et les attitudes nécessaires pour réparer les éléments mécaniques endommagés, effectuer le redressement des cadres et des caisses, souder et réparer les plastiques, faire l'estimation des dommages, voir à la retouche et à l'application des finis sur le véhicule.



***Descendre en
bas de page***

En détails

Les objectifs

- Réparer les éléments mécaniques endommagés
- Effectuer le redressement des cadres et des caisses
- Souder et réparer les plastiques
- Faire l'estimation des dommages
- Voir à la retouche et à l'application des finis sur le véhicule.

Les perspectives d'emploi

- Carrossier | carrossière de véhicules automobiles
- Débosseleur | débosseuse et réparateur | réparatrice de carrosserie
- Enduiseur | enduiseuse, opérateur | opératrice de poste de contrôle dans le finissage



Les prochaines entrées

**Choisir sa date
de rentrée (à
indiquer plus
tard)**

24 août 2020

Carrosserie

Durée-18 mois

Val-d'Or

2 nov 2020

Carrosserie

Durée-18 mois

Val-d'Or

11 janv 2021

Carrosserie

Durée-18 mois

Val-d'Or

8 mars 2021

Carrosserie

Durée-18 mois

Val-d'Or

**Cliquez sur
« s'inscrire »**

Vivre une expérience?

S'inscrire



Déposer une demande d'admission

Remplir le formulaire d'inscription



Se connecter

Je suis déjà inscrit

Inscription

Complétez les informations

Compte

Identification du candidat

Confirmation

Adresse courriel



Mot de passe



Confirmer le mot de passe



Suivant

Compte

Identification du candidat

Confirmation



Complétez les informations

Nom de famille

Prénom usuel

Autre(s) prénom(s)

Date de naissance

Sexe

Masculin Féminin

Nationalité

Algérienne

Lieu de naissance (ville, province et pays)

Nom de famille du père

Prénom(s) du père

Nom de famille de la mère

Prénom(s) de la mère

Numéro de passeport

Précédent

Suivant

Compte

Identification du candidat

Confirmation



Prêt à vous inscrire?

Veuillez valider les informations ci-dessous.
Un courriel de confirmation vous sera envoyé.

Courriel

Prénom usuel

Date de naissance

Nationalité

Nom de famille du père

Nom de famille de la
mère

Numéro de passeport

Nom de famille

Autre(s) prénom(s)

Sexe

Lieu de naissance

Prénom(s) du père

Prénom(s) de la mère

Précédent

S'inscrire



Expérience Québec
La région Abitibi-Témiscamingue

Bonjour jean michel,

Merci de vous être joint à nous. Afin d'activer votre compte, vous devez valider les informations ci-dessous :

Courriel

Nom de famille

Prénom usuel

Autre(s) prénom(s)

Date de naissance

Sexe

Nationalité

Lieu de naissance

Nom de famille du père

Prénom(s) du père

Nom de famille de la mère

Prénom(s) de la mère

Numéro de passeport

Si les informations sont exactes, veuillez vérifier votre compte en cliquant sur le lien ci-dessous :

[Activer le compte](#)

Vidéo

Vidéo

Paie ment obligatoire

Confirmation de paie ment

Bienvenue !

Vidéo

Maintenant que votre compte est créé, écoutez ces vidéos obligatoires qui vous prépareront aux prochaines étapes! Vous devez visionner les vidéos au complet, jusqu'à la fin, pour pouvoir soumettre et poursuivre vers la prochaine étape.

Tout d'abord, apprenez-en un peu plus sur le processus d'immigration pour venir étudier au Québec.



Processus d'immigration Québec 2023 - Expérience Québec



Demander votre CAQ

Descendre



Tout d'abord, apprenez-en un peu plus sur le processus d'immigration pour venir étudier au Québec.



Processus d'immigration Québec 2023 - Expérience Québec

Partager

Demander votre CAQ

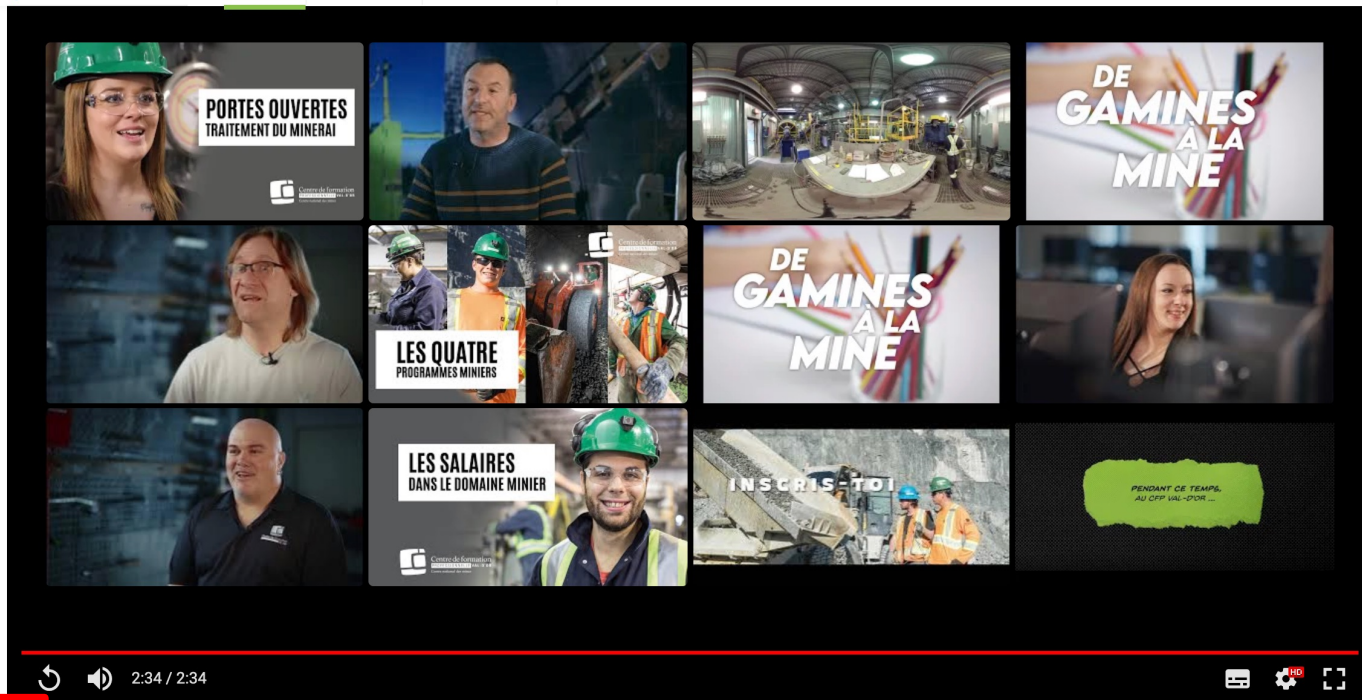
**Déposer la preuve
sur la plateforme**

30 jours



Regarder sur  YouTube

Vidéo lue



2:34 / 2:34



vidéo lue



Je confirme avoir visionné toutes les vidéos. Je comprends que j'ai un paiement de 100 \$ à effectuer afin d'accéder à mon dossier. Je comprends également que ce paiement ne garantit pas que j'obtiendrai une lettre d'admission puisqu'il est possible que ma candidature soit refusée.

Soumettre

Vidéo complété!



Vous avez effectué la section « Vidéo » avec succès!

Paiement

Vidéo



Paiement obligatoire



Confirmation de paiement



Bienvenue !



Payer mon inscription

Pour confirmer votre inscription, vous devez effectuer un paiement de 100 \$ CA.

Ce paiement est pour nous permettre d'effectuer l'analyse de votre dossier. Il ne garantit pas une admission.

Payer mon inscription

<  Centre de formation professionnelle Val-d'Or

Inscription

100,00 \$CA

Paiement des frais d'inscription Expérience Québec



Propulsé par **stripe**

[Conditions d'utilisation](#) [Confidentialité](#)

Payer par carte

E-mail

Informations de la carte

1234 1234 1234 1234



MM / AA

CVC



Nom du titulaire de la carte

Pays ou région

Enregistrer mes informations en toute sécurité pour le paiement en un clic

Réglez vos achats auprès de Centre de formation professionnelle Val-d'Or plus rapidement ainsi que partout où Link est accepté.

Payer

Bienvenue, jean michel!

Nous sommes heureux que vous aillez choisi Expérience Québec pour vous accompagner dans votre projet d'études au Québec. Il vous reste encore quelques étapes à compléter afin de terminer votre demande d'admission. Faites-le dès maintenant!

[Continuer les étapes d'admission](#)

***Une fois l'inscription de
100\$ payée vous arriverez
sur cette page***

1. **Inscription** !

2. Entrevue

3. Admission

4. Dépôt CAQ

5. Permis d'études


6. Entente de paiement

7. Arrivée

8. Complété

Inscription

Programme Coordonnées du candidat Correspondance au Québec Personne garante Documents à fournir Confirmation



Programme sélectionné

- Carrosserie
- Coiffure (Rouyn-Noranda)
- Coiffure (Val-d'Or)
- Conduite de machines de traitement du minerai (CMTM)
- Cuisine
- Extraction de minerai
- Forage et dynamitage
- Secrétariat (Amos)
- Secrétariat (La Sarre)
- Secrétariat (Rouyn-Noranda)
- Secrétariat (Ville-Marie)
- Usinage
- Vente-conseil et Représentation

Quelle serait votre date idéale pour débiter la formation?

Pour connaître les dates de début des formations, veuillez vous référer à la page de description du programme sur le site d'Expérience Québec.

Soumettre

Notes

Aucune note disponible pour l'instant.

Formation à choisir avec la date

1. Inscription 

2. Entrevue 

3. Admission 

4. Dépôt CAQ 

5. Permis d'études 

6. Entente de paiement 

7. Arrivée 

8. Complété 

Votre formulaire a été sauvegardé avec succès!



Veuillez poursuivre à la prochaine étape.

Inscription



Coordonnées du candidat

Numéro civique

Appartement

Rue, avenue, route, boulevard, etc.

Code postal

Ville ou municipalité

Province

Pays

Téléphone résidence

Téléphone (autre)

De quelles façons avez-vous entendu parler d'Expérience Québec?

Vous pouvez cocher plus d'une réponse.

Mondial des Métiers

Visite dans votre lycée

Notes

Aucune note disponible pour l'instant.

Informations à remplir

Coordonnées du candidat

Numéro civique

Appartement

Rue, avenue, route, boulevard, etc.

Code postal

Ville ou municipalité

Province

Pays

Téléphone résidence

Téléphone (autre)

De quelles façons avez-vous entendu parler d'Expérience Québec?

Vous pouvez cocher plus d'une réponse.

- Mondial des Métiers
- Visite dans votre lycée
- Mois du Québec
- Salon Opportunité
- Salon Air Canada
- Autre salon de recrutement (Educanaca, Nouvelle Vie Pro, Immigration, etc.)
- Par un ami
- Réseaux sociaux
- Site internet
- Autre

1. Inscription 

2. Entrevue 

3. Admission 

4. Dépôt CAQ 

5. Permis d'études 

6. Entente de paiement 

7. Arrivée 

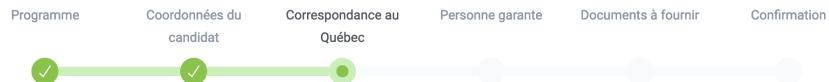
8. Complété 

Votre formulaire a été sauvegardé avec succès!



Veuillez poursuivre à la prochaine étape.

Inscription



Correspondant au Québec

Il est possible de fournir les coordonnées d'un correspondant qui vit actuellement au Québec et qui peut vous aider dans vos démarches pour venir étudier au Québec. Un correspondant est une personne qui fera office d'intermédiaire entre vous et notre établissement d'enseignement au besoin. Nous enverrons toute forme de correspondance avec vous à votre correspondant afin qu'il soit au courant de votre dossier. Ce n'est pas obligatoire pour votre demande.

Je souhaite inscrire un correspondant au Québec

Notes

Aucune note disponible pour l'instant.

Si vous avez un correspondant au QUÉBEC, merci de cocher la case

Soumettre

1. Inscription 

2. Entrevue 

3. Admission 

4. Dépôt CAQ 

5. Permis d'études 

6. Entente de paiement 

7. Arrivée 

8. Complété 

Votre formulaire a été sauvegardé avec succès!

Veuillez poursuivre à la prochaine étape.

Inscription



Personne garante

Il est possible de fournir les coordonnées d'une personne garante qui vit actuellement au Québec. Un garant est une personne qui endossera financièrement votre projet d'études au Canada (Québec) en tout ou en partie. Nous enverrons toute forme de correspondance avec vous à votre personne garante afin qu'elle soit au courant de votre dossier. Ce n'est pas obligatoire pour votre demande.

Je souhaite inscrire une personne garante

Notes

Aucune note disponible pour l'instant.

**Si vous avez une
personne garante
au QUÉBEC,
merci de cocher la
case**

Soumettre

1. **Inscription** 

2. Entrevue 

3. Admission 

4. Dépôt CAQ 

5. Permis d'études 

6. Entente de paiement 

7. Arrivée 

8. Complété 

Votre formulaire a été sauvegardé avec succès!

Veuillez poursuivre à la prochaine étape.

Inscription



Documents à fournir

Veuillez noter qu'il est normal que le téléchargement des documents prenne un certain temps (1 à 5 minutes).

Certificat ou acte de naissance

Merci de déposer ici uniquement votre certificat ou votre acte de naissance. Tout autre document ne sera pas jugé valable pour votre demande d'admission.

Ajouter des documents



Documents déjà dans mon dossier :

Aucun fichier

Ajouter un document

Copies certifiées des diplômes et des relevés de notes ou Résultat de l'évaluation comparative des études hors du Québec du MIDI

Merci de déposer ici uniquement vos diplômes et relevés de notes. Tout autre document ne sera pas jugé valable pour votre demande d'admission.

Ajouter des documents

Documents déjà dans mon dossier :

Aucun fichier

Notes

Aucune note disponible pour l'instant.

**Merci de soumettre
l'intégralité des
documents
demandés**

Certificat ou acte de naissance

Merci de déposer ici uniquement votre certificat ou votre acte de naissance. Tout autre document ne sera pas jugé valable pour votre demande d'admission.

Ajouter des documents



Ajouter un document

Documents déjà dans mon dossier :

Aucun fichier

Copies certifiées des diplômes et des relevés de notes ou Résultat de l'évaluation comparative des études hors du Québec du MIDI

Merci de déposer ici uniquement vos diplômes et relevés de notes. Tout autre document ne sera pas jugé valable pour votre demande d'admission.

Ajouter des documents



Ajouter un document

Documents déjà dans mon dossier :

Aucun fichier

Passeport

Merci de déposer ici uniquement votre passeport. Tout autre document ne sera pas jugé valable pour votre demande d'admission.

Ajouter des documents




Ajouter un document

Documents déjà dans mon dossier :

Aucun fichier

Soumettre

1. Inscription 

2. Entrevue 

3. Admission 

4. Dépôt CAQ 

5. Permis d'études 

6. Entente de paiement 

7. Arrivée 

8. Complété 

Votre formulaire a été sauvegardé avec succès!

Veuillez poursuivre à la prochaine étape.

Inscription



Prêt à soumettre votre demande d'admission?

Je confirme que tous les renseignements fournis sont exacts et je souhaite soumettre ma demande à l'équipe d'Expérience Québec.

Veillez noter que toute erreur dans votre dossier engendrera des retards sur l'émission de votre lettre d'admission. Merci de vérifier correctement votre dossier avant de soumettre.

Je consens à ce que les renseignements recueillis dans cette demande d'admission soient transmis aux commissions scolaires concernées, au SRAFP et au MEES pour fins de planification et de gestion dans le respect de la Loi sur l'accès aux documents publics et sur la protection des renseignements personnels (L.R.Q. c. A-2.1) et j'autorise les commissions scolaires à consulter mon dossier en consignation au SRAFP et au MEES. Je comprends que sans la présente autorisation, le ou les concernés ne peuvent donner suite à la présente demande ni au traitement de mon dossier. Le candidat accepte également que le correspondant désigné dans la présente demande peut recevoir toute forme de communication provenant du Centre de formation professionnelle Val-d'Or et le candidat autorise la divulgation de renseignements personnels au correspondant désigné.

Notes

Aucune note disponible pour l'instant.

Merci de contrôler votre dossier avant de la soumettre car vous risquez de perdre du temps sur l'obtention de la lettre d'admission

Soumettre

1. **Inscription** 

2. Entrevue 

3. Admission 

4. Dépôt CAQ 

5. Permis d'études 

6. Entente de paiement 

7. Arrivée 

8. Complété 

Votre formulaire a été sauvegardé avec succès!



Veuillez poursuivre à la prochaine étape.

Inscription

En attente d'approbation

Votre inscription est en cours de traitement. Vous recevrez un courriel lorsqu'elle sera approuvée et que vous pourrez continuer à l'étape Entrevue.

Notes

Aucune note disponible pour l'instant.



Expérience Québec
La région Abitibi-Témiscamingue

Bonjour, jean michel!

Une nouvelle étape a été débloquée dans votre dossier: « Entrevue ». Vous pouvez accéder à votre compte en cliquant sur le bouton suivant :

[Accéder à la plateforme](#)









Si vous avez des questions, répondez simplement à ce message. Nous sommes toujours heureux de vous aider.

Cordialement,
Expérience Québec – La Région Abitibi-Témiscamingue

[Intranet](#) - [Se connecter](#)

Dans vos mails :

L'étape Entrevue a été débloquée

1. Inscription 
2. Entrevue 
3. Admission 
4. Dépôt CAQ 
5. Permis d'études 
6. Entente de paiement 
7. Arrivée 
8. Complété 

Votre formulaire a été sauvegardé avec succès!



Veuillez poursuivre à la prochaine étape.

Inscription

Message pour indiquer de communiquer avec le centre pour modifier les informations

La section Inscription est maintenant terminée. Vous ne pouvez plus modifier les informations de cette section. Vous devez maintenant continuer vers la section Entrevue. Si vous avez fait une erreur dans votre inscription et/ou désirez changer une information (par exemple votre personne garante), veuillez communiquer avec l'équipe d'Expérience Québec dans la section Nous joindre.

Programme sélectionné

Programme

Carrosserie

Quelle serait votre date idéale pour débiter la formation?

12 mai 2023

Coordonnées du candidat

Numéro civique

10

Appartement

Rue, avenue, route, boulevard, etc.

rue gascon

Code postal

Ville ou municipalité

Province

Pays

Notes

Aucune note disponible pour l'instant.

**Cliquez sur
« Entrevue »**

1. Inscription 

2. Entrevue 

3. Admission 

4. Dépôt CAQ 

5. Permis d'études 

6. Entente de paiement 

7. Arrivée 

8. Complété 

Entrevue

Lettre de motivation

Vidéos obligatoires

Prise de rendez-vous

Lettre de motivation

Veuillez répondre aux questions ci-dessous vous-même et de façon authentique.

Vous devez avoir répondu à toutes les questions et avoir soumis vos réponses pour passer à l'étape suivante.

Pourquoi avez-vous choisi cette formation et quels sont vos projets après avoir obtenu votre diplôme au Québec?

0 / 300

Est-ce que vous venez étudier au Québec seul ou votre famille vous accompagnera ?

0 / 5

Comment comptez-vous prouver votre capacité financière pour venir étudier au Québec ?

0 / 75

Je confirme avoir répondu moi-même aux questions et que les éléments mentionnés dans celles-ci sont authentiques.

Notes

Aucune note disponible pour l'instant.

Des fausses ou insuffisantes motivations peuvent compromettre l'obtention de votre lettre d'admission

3. Admission 4. Dépôt CAQ 5. Permis d'études 6. Entente de paiement 7. Arrivée 8. Complété

Lettre de motivation

Vidéos obligatoires

Prise de rendez-vous

Lettre de motivation

Veillez répondre aux questions ci-dessous vous-même et de façon authentique.

Vous devez avoir répondu à toutes les questions et avoir soumis vos réponses pour passer à l'étape suivante.

Pourquoi avez-vous choisi cette formation et quels sont vos projets après avoir obtenu votre diplôme au Québec?

384 / 300

Est-ce que vous venez étudier au Québec seul ou votre famille vous accompagnera ?

144 / 5

Comment comptez-vous prouver votre capacité financière pour venir étudier au Québec ?

144 / 75



Je confirme avoir répondu moi-même aux questions et que les éléments mentionnés dans celles-ci sont authentiques.

Soumettre

Notes

Aucune note disponible pour l'instant.

2. Entrevue **1**3. Admission 4. Dépôt CAQ 5. Permis d'études 6. Entente de paiement 7. Arrivée 8. Complété

Vous êtes rendu à l'étape de la prise de rendez-vous.

Entrevue

Lettre de motivation

Vidéos obligatoires

Prise de rendez-vous

Notes

Aucune note disponible pour l'instant.

Vidéos obligatoires

Écoutez ce tutoriel vous expliquant comment prendre un rendez-vous pour votre entrevue avec nous.

 Vidéo lue

Soumettre

1. Inscription 

2. Entrevue 

3. Admission 

4. Dépôt CAQ 

5. Permis d'études 

6. Entente de paiement 

7. Arrivée 

8. Complété 

✓ Votre visionnement des vidéos obligatoires a été effectué avec succès!



Vous êtes rendu à l'étape de la lettre de motivation.

Entrevue

Lettre de motivation

Vidéos obligatoires

Prise de rendez-vous

Prise de rendez-vous

Il est maintenant temps de prendre votre rendez-vous pour une rencontre virtuelle avec un membre de notre équipe. Cette rencontre est obligatoire. Vous ne pourrez pas passer à l'étape suivante tant qu'un membre de notre équipe ne vous aura pas rencontré.

Cliquez sur le bouton « Prendre mon rendez-vous » et suivez les étapes présentées dans le vidéo précédent. Lorsque votre rendez-vous sera pris et que vous aurez reçu le courriel de confirmation, cochez les trois cases ci-dessous et cliquez sur Soumettre.

Prendre mon rendez-vous

- Je confirme avoir pris un rendez-vous pour une entrevue avec Expérience Québec sur Bookings.
- Je comprends que je ne pourrai pas continuer mon processus d'inscription sans avoir passé cette entrevue virtuelle.
- Je m'engage à être présent au rendez-vous planifié. Si j'ai un imprévu, je m'engage à aller modifier ma date de rendez-vous sur la plateforme au moins 24 heures à l'avance.

Soumettre

Notes

Aucune note disponible pour l'instant.



040-Entrevue Expérience Québec

✓ SÉLECTIONNER UN SERVICE

<p>Disponibilités 1 <input type="radio"/></p> <p>Discutons ensemble de votre projet de ve... En savoir plus</p> <p>Gratuit • 15 minutes </p>	<p>Disponibilités 2 <input type="radio"/></p> <p>Discutons ensemble de votre projet de ve... En savoir plus</p> <p>Gratuit • 15 minutes </p>
---	---

Sélectionnez un service pour afficher les dates et les heures disponibles

👤 SÉLECTIONNER DES MEMBRES DU PERSONNEL (FACULTATIF)

N'importe quel employé

📅 DATE

< > mai 2023

di	lu	ma	me	je	ve	sa
	1	2	3	4	5	6

🕒 HEURE

Sélectionnez un service et une date pour voir les heures disponibles.

< > mai 2023

di	lu	ma	me	je	ve	sa	
		1	2	3	4	5	6
7	8	9	10	11	12	13	
14	15	16	17	18	19	20	
21	22	23	24	25	26	27	
28	29	30	31				

Sélectionnez un service et une date pour voir les heures disponibles.

AJOUTER VOS RENSEIGNEMENTS

Nom *

Notes

Adresse de courriel *

Adresse

Numéro de téléphone

Réserver

700, boulevard des Pins Val-d'Or (Québec) J9P 0M4 | 819 825-6366 | <https://experiencequebecat.ca/>
Conditions générales | Les stratégies et pratiques de 040-Entrevue Expérience Québec s'appliquent à l'utilisation de vos données



Fourni par Microsoft Bookings
© 2023 Microsoft



040-Entrevue Expérience Québec

✓ Merci d'avoir effectué votre réservation sur notre service ! Vous recevrez un message de confirmation sous peu

Réservation à venir pour e2e2

Disponibilités 1

Gratuit

📅 16 mai 2023

🕒 12:30 (15 minutes)

📍 Réunion Microsoft Teams

Replanifier

Annuler la réservation

Nouvelle réservation

ⓘ Toutes les heures sont au format (UTC-06:00) Guadalajara, Mexico City, Monterrey

700, boulevard des Pins Val-d'Or (Québec) J9P 0M4 | 819 825-6366 | <https://experiencequebecat.ca/>
Conditions générales | Les stratégies et pratiques de 040-Entrevue Expérience Québec s'appliquent à l'utilisation de vos données



Avec Microsoft Bookings

1. Inscription

2. Entrevue

3. Admission

4. Dépôt CAQ

5. Permis d'études

6. Entente de paiement

7. Arrivée

8. Complété

✓ Votre visionnement des vidéos obligatoires a été effectué avec succès!



Vous êtes rendu à l'étape de la lettre de motivation.

Entrevue

Lettre de motivation

Vidéos obligatoires

Prise de rendez-vous

Notes

Aucune note disponible pour l'instant.

Prise de rendez-vous

Il est maintenant temps de prendre votre rendez-vous pour une rencontre virtuelle avec un membre de notre équipe. Cette rencontre est obligatoire. Vous ne pourrez pas passer à l'étape suivante tant qu'un membre de notre équipe ne vous aura pas rencontré.

Cliquez sur le bouton « Prendre mon rendez-vous » et suivez les étapes présentées dans le vidéo précédent. Lorsque votre rendez-vous sera pris et que vous aurez reçu le courriel de confirmation, cochez les trois cases ci-dessous et cliquez sur Soumettre.

Prendre mon rendez-vous

- Je confirme avoir pris un rendez-vous pour une entrevue avec Expérience Québec sur Bookings.
- Je comprends que je ne pourrai pas continuer mon processus d'inscription sans avoir passé cette entrevue virtuelle.
- Je m'engage à être présent au rendez-vous planifié. Si j'ai un imprévu, je m'engage à aller modifier ma date de rendez-vous sur la plateforme au moins 24 heures à l'avance.

Soumettre

1. Inscription 

2. Entrevue 

3. Admission 

4. Dépôt CAQ 

5. Permis d'études 

6. Entente de paiement 

7. Arrivée 

8. Complété 

Votre formulaire a été sauvegardé avec succès!



Il ne vous reste qu'à attendre votre rendez-vous et à être présent à celui-ci!

Entrevue

Lettre de motivation

Vidéos obligatoires

Prise de rendez-vous

Prise de rendez-vous

Avez-vous bien pris votre rendez-vous sur Bookings? Si oui, vous devriez avoir reçu un courriel de Bookings pour confirmer votre rendez-vous. Si ce n'est pas le cas, réessayez en cliquant sur le bouton ci-dessous.

[Prendre mon rendez-vous](#)

Il ne vous reste qu'à attendre votre rendez-vous et à être présent à celui-ci!

N'oubliez pas de nous aviser au moins 24 heures à l'avance si vous devez annuler ou reporter votre rendez-vous. Vous pourrez passer à l'étape suivante seulement lorsque vous aurez fait votre entrevue avec un membre de notre équipe. À bientôt!

Notes

Aucune note disponible pour l'instant.

040-Entrevue Expérience Québec <EntrevueExprienceQubec@cssob.gouv.qc.ca>



Obligatoire : eeee

Aujourd'hui à 06:24

mardi 16 mai 2023 à 12:00 - 12:15.
Réunion Microsoft Teams

RSVP à cet événement

Envoyer un courrier à l'organisateur

Message facultatif à l'organisateur

Accepter

Provisoire

Refuser

040-Entrevue Expérience Québec
700, boulevard des Pins Val-d'Or (Québec) J9P 0M4
819 825-6366
<https://experiencequebecat.ca/>

Manage Booking

Rejoignez la réunion Teams à partir de votre navigateur web mobile :
https://visit.teams.microsoft.com/webrtc-svc/api/route?tid=6400edb4-6258-4f9c-bb6d-7f9ce587912c&convid=19:meeting_ZGY0ZDNkY2U0tNTE0MC00MjdkLWJlZTQ0YU0ZmYxY2Ni@thread.v2&oid=1f91444c-5533-40e7-8e8e-3829b3aec14a&JoinWebUrl=https%3a%2f%2fteams.microsoft.com%2f%2fmeetup-join%2f19%253ameeting_ZGY0ZDNkY2U0tNTE0MC00MjdkLWJlZTQ0YU0ZmYxY2Ni%2540thead.v2%2f0%3fcontext%3d%257b%2522tid%2522%253a%25226400edb4-6258-4f9c-bb6d-7f9ce587912c%2522%252c%2522oid%2522%253a%25221f91444c-5533-40e7-8e8e-3829b3aec14a%2522%257d%26webjoin%3dtrue%26unified%3dtrue&bid=EntrevueExprienceQubec@cssob.gouv.qc.ca&biz=0&aF=False&ssid=BvzQe4L1Dka3grTD4QeGDw2

Si vous participez à partir d'un autre appareil, utilisez le lien ci-dessous.

.....
Rejoignez la réunion Teams
fr-CA
https://teams.microsoft.com/l/meetup-join/19%3ameeting_ZGY0ZDNkY2U0tNTE0MC00MjdkLWJlZTQ0YU0ZmYxY2Ni%40thread.v2?context=%7b%22tid%22%3a%226400edb4-6258-4f9c-bb6d-7f9ce587912c%22%2c%22oid%22%3a%221f91444c-5533-40e7-8e8e-3829b3aec14a%22%7d
ID de la réunion : 268 485 747 310
Code secret : vyZqaw

Si vous avez besoin d'un numéro local, obtenez-en un ici. Et si vous avez oublié le code confidentiel de participation, vous pouvez le réinitialiser.
Numéro payant : [+1 819-975-0398](tel:+18199750398)
ID de la conférence :

9	
10	
11	
12	Disponibilités 1; Réunion Microsoft Teams;
13	
14	
15	
16	

Consultez vos mails pour accepter l'invitation



Expérience Québec
La région Abitibi-Témiscamingue

Bonjour, jean michel!

Le rendez-vous que vous avez pris pour votre entrevue a été accepté.

Si vous avez des questions, répondez simplement à ce message. Nous sommes toujours heureux de vous aider.

Cordialement,
Expérience Québec – La Région Abitibi-Témiscamingue

[Intranet - Se connecter](#)

Dans vos mails :

***Votre RDV a été
accepté***

1. Inscription 

2. Entrevue 

3. Admission 

4. Dépôt CAQ 

5. Permis d'études 

6. Entente de paiement 

7. Arrivée 

8. Complété 

Votre formulaire a été sauvegardé avec succès!



Il ne vous reste qu'à attendre votre rendez-vous et à être présent à celui-ci!

Entrevue

Lettre de motivation

Vidéos obligatoires

Prise de rendez-vous

Notes

Aucune note disponible pour l'instant.

Prise de rendez-vous

Votre rendez-vous a été accepté! Il ne vous reste qu'à attendre votre rendez-vous et à être présent à celui-ci!



Expérience Québec
La région Abitibi-Témiscamingue

Bonjour, jean michel!

Un nouveau document a été ajouté à votre dossier :
Étape d'admission » Admission » Lettre d'admission

[Accéder à la plateforme](#)

Si vous avez des questions, répondez simplement à ce message. Nous sommes toujours heureux de vous aider.

Cordialement,
Expérience Québec – La Région Abitibi-Témiscamingue

[Intranet](#) - [Se connecter](#)

Dans vos mails :

***Votre lettre
d'admission a été
déposée***

1. Inscription 

2. Entrevue 

3. Admission 

4. Dépôt CAQ 

5. Permis d'études 

6. Entente de paiement 

7. Arrivée 

8. Complété 

Votre formulaire a été sauvegardé avec succès!



Il ne vous reste qu'à attendre votre rendez-vous et à être présent à celui-ci!

Entrevue

Lettre de motivation

Vidéos obligatoires

Prise de rendez-vous

Notes

Aucune note disponible pour l'instant.

Prise de rendez-vous

Vous avez bien complété votre entrevue. Notre comité de sélection analysera votre dossier dans les meilleurs délais. Vous recevrez un courriel lorsque les prochaines étapes seront débloquées.

1. Inscription 

2. Entrevue 

3. Admission 

4. Dépôt CAQ 

5. Permis d'études 

6. Entente de paiement 

7. Arrivée 

8. Complété 

Admission

Votre lettre d'admission est prête! Vous pouvez y accéder en cliquant sur [Télécharger](#).

Lettre d'admission

[Télécharger](#)

Programme

Carrosserie

Date de début de formation

N/A

Centre de formation professionnelle concerné

Centre de formation professionnelle Val-d'Or

Informations sur le CAQ

NOTE POUR VANESSA : Pourrais-tu ajouter le texte qui va ici? On avait indiqué qu'on mettrait les explications pour faire la demande de CAQ et le lien vers le vidéo que tu as fait sur le processus d'immigration (celui-ci va se retrouver dans la section Ressource lorsque Brice aura pu le mettre sur YouTube).

Notes

Aucune note disponible pour l'instant.

1. Inscription 

2. Entrevue 

3. Admission 

4. Dépôt CAQ 

5. Permis d'études 

6. Entente de paiement 

7. Arrivée 

8. Complété 

Dépôt CAQ

Il est maintenant temps de faire votre demande de Certificat d'acceptation du Québec (CAQ)!

Voici le tutoriel pour faire votre demande : [CLIQUEZ ICI](#)

Vous avez **30 jours** pour déposer la preuve de la commande de votre CAQ. Après ce délai, vous ne pourrez plus débiter votre formation à la date inscrite sur votre lettre d'admission. Vous devrez nous écrire pour nous indiquer votre intérêt à venir étudier au Québec pour que nous vous soumettions une nouvelle lettre d'admission avec une date de début ultérieure.

30 jour(s) 1 heure(s) 58 minute(s)

Dépôt de la preuve de la commande

Ajouter des documents

Choisir un ou plusieurs fichiers...



Ajouter un document

Documents déjà dans mon dossier :

Aucun fichier

Notes

Aucune note disponible pour l'instant.

Soumettre



Expérience Québec
La région Abitibi-Témiscamingue

Bonjour, jean michel!

Un document ont été approuvé à votre dossier :
Étape d'admission » Certificat d'acceptation du Québec » Preuve de la
commande

[Accéder à la plateforme](#)

Si vous avez des questions, répondez simplement à ce message. Nous
sommes toujours heureux de vous aider.

Cordialement,
Expérience Québec – La Région Abitibi-Témiscamingue

[Intranet](#) - [Se connecter](#)

Dans vos mails :

***Votre preuve de
demande de CAQ
a été approuvée***

1. Inscription 

2. Entrevue 

3. Admission 

4. Dépôt CAQ 

5. Permis d'études 

6. Entente de paiement 

7. Arrivée 

8. Complété 

Dépôt CAQ

Il est maintenant temps de faire votre demande de Certificat d'acceptation du Québec (CAQ)!

Voici le tutoriel pour faire votre demande : [CLIQUEZ ICI](#)

Vous avez **30 jours** pour déposer la preuve de la commande de votre CAQ. Après ce délai, vous ne pourrez plus débiter votre formation à la date inscrite sur votre lettre d'admission. Vous devrez nous écrire pour nous indiquer votre intérêt à venir étudier au Québec pour que nous vous soumettions une nouvelle lettre d'admission avec une date de début ultérieure.

Preuve de la commande

Documents déjà dans mon dossier :



Dépôt du CAQ obtenu

Ajouter des documents

Choisir un ou plusieurs fichiers...



Ajouter un document

Documents déjà dans mon dossier :

Aucun fichier


Soumettre

Notes

Aucune note disponible pour l'instant.

1. Inscription 

2. Entrevue 


3. Admission 

4. Dépôt CAQ 

5. Permis d'études 

6. Entente de paiement 

7. Arrivée 

8. Complété 

Votre CAQ obtenu a été sauvegardé avec succès!



Votre dossier est en attente d'approbation.

Dépôt CAQ

Il est maintenant temps de faire votre demande de Certificat d'acceptation du Québec (CAQ)!

Voici le tutoriel pour faire votre demande : [CLIQUEZ ICI](#)

Vous avez **30 jours** pour déposer la preuve de la commande de votre CAQ. Après ce délai, vous ne pourrez plus débiter votre formation à la date inscrite sur votre lettre d'admission. Vous devrez nous écrire pour nous indiquer votre intérêt à venir étudier au Québec pour que nous vous soumettions une nouvelle lettre d'admission avec une date de début ultérieure.

Dernière étape complétée

La prochaine étape est la demande de permis d'étude. Voici un guide pour vous accompagner dans cette démarche : [Guide permis d'étude](#).

Dépôt de la preuve de la commande

Documents déjà dans mon dossier :



Dépôt du permis d'études obtenu

Documents déjà dans mon dossier :



Notes

Aucune note disponible pour l'instant.

1. Inscription 

2. Entrevue 

3. Admission 

4. Dépôt CAQ 

5. Permis d'études 

6. Entente de paiement 

7. Arrivée 

8. Complété 

Dépôt permis d'études

Il est maintenant temps de faire votre demande de permis d'étude!

Vous avez **30 jours** pour déposer la preuve de la commande de votre permis d'étude. Après ce délai, vous ne pourrez plus débiter votre formation à la date inscrite sur votre lettre d'admission. Vous devrez nous écrire pour nous indiquer votre intérêt à venir étudier au Québec pour que nous vous soumettions une nouvelle lettre d'admission avec une date de début ultérieure.

30 jour(s) 1 heure(s) 57 minute(s)

Dépôt de la preuve de la demande

Ajouter des documents

Choisir un ou plusieurs fichiers...



Ajouter un document

Documents déjà dans mon dossier :

Aucun fichier

Notes

Aucune note disponible pour l'instant.

Soumettre

1. Inscription 

2. Entrevue 

3. Admission 

4. Dépôt CAQ 

5. Permis d'études 

6. Entente de paiement 

7. Arrivée 

8. Complété 

Votre preuve de demande a été sauvegardé avec succès!



Votre dossier est en attente d'approbation.

Dépôt permis d'études

Il est maintenant temps de faire votre demande de permis d'étude!

Vous avez **30 jours** pour déposer la preuve de la commande de votre permis d'étude. Après ce délai, vous ne pourrez plus débiter votre formation à la date inscrite sur votre lettre d'admission. Vous devrez nous écrire pour nous indiquer votre intérêt à venir étudier au Québec pour que nous vous soumettions une nouvelle lettre d'admission avec une date de début ultérieure.

En attente de l'approbation de la preuve de la demande

Preuve de la demande

Documents déjà dans mon dossier :



Notes

Aucune note disponible pour l'instant.



Expérience Québec
La région Abitibi-Témiscamingue

Bonjour, jean michel!

Un document ont été approuvé à votre dossier :
Étape d'admission » Permis d'études » Preuve de la commande

[Accéder à la plateforme](#)

Si vous avez des questions, répondez simplement à ce message. Nous sommes toujours heureux de vous aider.

Cordialement,
Expérience Québec – La Région Abitibi-Témiscamingue

[Intranet - Se connecter](#)

Dans vos mails :

***Votre permis
d'études a été
approuvé***

1. Inscription 

2. Entrevue 

3. Admission 

4. Dépôt CAQ 

5. Permis d'études 

6. Entente de paiement 

7. Arrivée 

8. Complété 

Dépôt permis d'études

Il est maintenant temps de faire votre demande de permis d'étude!

Vous avez **30 jours** pour déposer la preuve de la commande de votre permis d'étude. Après ce délai, vous ne pourrez plus débiter votre formation à la date inscrite sur votre lettre d'admission. Vous devrez nous écrire pour nous indiquer votre intérêt à venir étudier au Québec pour que nous vous soumettions une nouvelle lettre d'admission avec une date de début ultérieure.

Preuve de la demande

Documents déjà dans mon dossier :



Dépôt de la preuve des prises des données biométriques

Ajouter des documents



Ajouter un document

Documents déjà dans mon dossier :

Aucun fichier

Soumettre

Notes

Aucune note disponible pour l'instant.

1. Inscription ✓
2. Entrevue ✓
3. Admission ✓
4. Dépôt CAQ ✓
- 5. Permis d'études !**
6. Entente de paiement ○
7. Arrivée ○
8. Complété ○

Votre permis obtenu a été sauvegardé avec succès!



Votre dossier est en attente d'approbation.

Dépôt permis d'études

Il est maintenant temps de faire votre demande de permis d'étude!

Vous avez **30 jours** pour déposer la preuve de la commande de votre permis d'étude. Après ce délai, vous ne pourrez plus débiter votre formation à la date inscrite sur votre lettre d'admission. Vous devrez nous écrire pour nous indiquer votre intérêt à venir étudier au Québec pour que nous vous soumettions une nouvelle lettre d'admission avec une date de début ultérieure.

Dernière étape complétée

Vous avez reçu votre permis d'étude! Vous êtes sur le point de réaliser votre projet de venir étudier au Québec! **Il reste tout de même quelques étapes très importantes pour préparer votre arrivée.**

Vous devez maintenant aller accepter l'entente de paiement dans la section suivante.

Preuve de la demande

Documents déjà dans mon dossier :



Preuve des prises des données biométriques

Documents déjà dans mon dossier :



Permis d'études obtenu

Documents déjà dans mon dossier :



Notes

Aucune note disponible pour l'instant.



Expérience Québec
La région Abitibi-Témiscamingue

Bonjour, jean michel!

Une nouvelle étape a été débloquée dans votre dossier: « Entente de paiement ». Vous pouvez accéder à votre compte en cliquant sur le bouton suivant :

[Accéder à la plateforme](#)

Si vous avez des questions, répondez simplement à ce message. Nous sommes toujours heureux de vous aider.

Cordialement,
Expérience Québec – La Région Abitibi-Témiscamingue

[Intranet - Se connecter](#)

Dans vos mails :

Votre dossier a été débloqué

1. Inscription

2. Entrevue

3. Admission

4. Dépôt CAQ

5. Permis d'études

6. Entente de paiement 

7. Arrivée

8. Complété

Entente de paiement

En attente de l'entente de paiement fourni par le centre

Votre entente de paiement est en production. Elle sera déposée sous peu. Vous recevrez un courriel lorsqu'elle sera déposée.

Notes

Aucune note disponible pour l'instant.

Attente de l'entente



Expérience Québec
La région Abitibi-Témiscamingue

Bonjour, jean michel!

Un nouveau document a été ajouté à votre dossier :

Étape d'admission » Entente de paiement » Document fourni par le centre :

[Accéder à la plateforme](#)

Si vous avez des questions, répondez simplement à ce message. Nous sommes toujours heureux de vous aider.


Cordialement,

Expérience Québec – La Région Abitibi-Témiscamingue

[Intranet - Se connecter](#)

Dans vos mails :

***Votre entente de
paiement a été
déposée***

1. Inscription
2. Entrevue
3. Admission
4. Dépôt CAQ
5. Permis d'études
6. Entente de paiement 
7. Arrivée
8. Complété

Entente de paiement

Votre entente de paiement a été déposée! Vous pouvez maintenant la consulter en cliquant sur la loupe.

Pour accepter l'entente de paiement, veuillez cocher les engagements ci-dessous. Vous pourrez ensuite passer à la prochaine étape.

Document(s) fourni par le centre :



- Je comprends et j'accepte les modalités de paiement qui me sont proposées ci-haut.
- Je m'engage à respecter les dates de versement qui y sont inscrites.

Soumettre

Notes

Aucune note disponible pour l'instant.

1. Inscription ✓
2. Entrevue ✓
3. Admission ✓
4. Dépôt CAQ ✓
5. Permis d'études ✓
6. Entente de paiement ✓
7. Arrivée !
8. Complété ○

Votre formulaire a été sauvegardé avec succès!



Vous êtes rendu à la prochaine étape.

Entente de paiement

Étape complétée

La section Arrivée est maintenant disponible! Cette étape est très importante puisqu'elle nous permettra de vous accueillir dans les meilleures conditions possibles. Vous pouvez maintenant vous rendre à cette étape.

Document(s) fourni par le centre :



Notes

Aucune note disponible pour l'instant.

1. Inscription
2. Entrevue
3. Admission
4. Dépôt CAQ
5. Permis d'études
6. Entente de paiement
7. Arrivée
8. Complété

Préparer l'arrivée

Vous êtes maintenant à la dernière étape!

Nous voulons mettre en place les conditions gagnantes pour vous offrir le meilleur accueil possible. Pour ce faire, nous aimerions partager vos coordonnées à nos organismes partenaires dans l'accueil des élèves internationaux. Pour accepter, cochez la case dans le bas de cette page.

J'ai réservé mon billet d'avion

J'ai un transport pour me rendre à Val-d'Or

J'ai trouvé mon logement

J'accepte que le CFP Val-d'Or communique des renseignements me concernant aux organismes partenaires pour aider à mon intégration lors de mon arrivée en Abitibi-Témiscamingue.

Notes

Aucune note disponible pour l'instant.

À cocher et à remplir

Soumettre



Expérience Québec
La région Abitibi-Témiscamingue

Bonjour, jean michel!

Toutes vos étapes d'admission sont complétées. Nous attendons donc votre arrivée.









Si vous avez des questions, répondez simplement à ce message. Nous sommes toujours heureux de vous aider.

Cordialement,
Expérience Québec – La Région Abitibi-Témiscamingue

[Intranet](#) - [Se connecter](#)

Dans vos mails :

Dossier complété

1. Inscription 
2. Entrevue 
3. Admission 
4. Dépôt CAQ 
5. Permis d'études 
6. Entente de paiement 
7. Arrivée 
8. Complété 

Complété

Vous êtes prêt à venir étudier et nous sommes prêts à vous accueillir!

Vous avez complété toutes les étapes d'admission! Il ne vous reste qu'à attendre le moment de prendre votre avion et de vous envoler vers notre belle région!

D'ici ce moment, si vous désirez vous préparer à la culture québécoise, l'accent québécois et la réalité de notre région, n'hésitez pas à nous écrire. Nous pourrions vous envoyer des ressources intéressantes sur toutes ces thématiques.

À bientôt!

Notes

Aucune note disponible pour l'instant.

Merci de nous avoir suivi !

