


I'm not robot  reCAPTCHA

I am not robot!

Les types de phrases exercice

FRANÇAIS 4e secondaire Cahier d'apprentissage • Lecture et écriture • Grammaire et activités • Tableaux synthèses Caroline Paquette Anne-Marie Quesnel Annie Saint-Pierre Sophie Tremblay Sophie Trudeau Conforme à la PROGRESSION des apprentissages FRANÇAIS 4e secondaire Cahier d'apprentissage • Lecture et écriture • Grammaire et activités • Tableaux synthèses Caroline Paquette Anne-Marie Quesnel Annie Saint-Pierre Sophie Tremblay Sophie Trudeau Accolades Français, 4e secondaire Remerciements Cahier d'apprentissage Caroline Paquette, Anne-Marie Quesnel, Annie Saint-Pierre, Sophie Tremblay, Sophie Trudeau © 2017 TC Média Livres Inc. Édition : Pascale Couture
 Coordination : Caroline Brosseau Rédaction : Marie-Pierre Dufour (stratégies de lecture et d'écriture) Révision linguistique : Ginette Duphily Correction d'épreuves : Renée Bédard Infographie : Danielle Dugal Couverture : Gisèle H (signature), Karina Dupuis (conception graphique) Impression : TC Imprimeries Transcontinental Pour leur précieux travail à titre de consultants pédagogiques, l'Éditeur tient à remercier les enseignants suivants : Karine Brochu (C.S. des Découvreurs), Sabrina Lavoie (C.S. Marie-Victorin), Julie Morissette (C.S. Val-des-Cerfs), Mélody Prévost (Collège Marie-de-l'Incarnation) et Annick Sirard (École secondaire Marcellin-Champagnat). Pour leur travail de révision scientifique réalisé avec rigueur, l'Éditeur tient à remercier : Rosiane Arseneau (Ph. D. - Université de Montréal) et Pascal Lapierre (Conseiller pédagogique au secondaire). Sources iconographiques Page couverture : Bruno Budrovic / Illustration Source Photo de la page 41 : © Martin Girard / Shootstudio.ca Photo de la page 78 : © Suzane O'Neill, 2006 Photo de la page 83 : Gracieuseté du Théâtre PaP.
 Photo : Claude Gagnon iStock : p. 40 (abeilles et fleur) ; p. 94 (gravure clef) ; p. 108 (gravure tour) ; p. 11 (phylactères) ; p.



40 (abeilles et fleur) ; p. 94 (gravure clef) ; p. 108 (gravure tour) ; p.

FORMES DES PHRASES - 062

- Transformer une phrase en phrase affirmative ou négative, ou inversement.

<p>1. Change les phrases négatives</p> <p>Je n'aime pas les épinards. Il va toujours à l'école. Parfois, il ne va pas à l'école. Son chien ne voit pas bien. Je n'aime ni les épinards, ni les études. Elle n'attend rien. Je refuse de faire ces exercices. Je n'accepte jamais l'aide de la maîtresse.</p>	<p>2. Mets à la forme négative</p> <p>Je vais souvent à la piscine. Nous faisons un exercice. Tu es encore mal à la tête. On donne quelque chose aux animaux.</p>								
<p>3. Ajoute les marqueurs de négation.</p> <p>Cette équipe de jeunes joue au ballon. Cette nuit, le bébé a bien dormi. Il a visité le Japon. On travaille bien cette année.</p>	<p>4. Mets à la forme affirmative.</p> <p>Ne sais-tu pas nager ? Je ne suis jamais malade. Il n'est plus mal au ventre. Ne cours pas !</p>								
<p>5. Relie chaque phrase affirmative à la forme négative correspondante.</p> <table style="width: 100%; border: none;"> <tr> <td style="width: 50%;">Elle joue souvent avec sa sœur.</td> <td style="width: 50%;">◆ N'attend rien.</td> </tr> <tr> <td>L'usine aime jouer au ballon.</td> <td>◆ Elle ne joue jamais avec sa sœur.</td> </tr> <tr> <td>Restez !</td> <td>◆ Ne cours pas !</td> </tr> <tr> <td></td> <td>◆ L'usine n'aime pas jouer au ballon.</td> </tr> </table>		Elle joue souvent avec sa sœur.	◆ N'attend rien.	L'usine aime jouer au ballon.	◆ Elle ne joue jamais avec sa sœur.	Restez !	◆ Ne cours pas !		◆ L'usine n'aime pas jouer au ballon.
Elle joue souvent avec sa sœur.	◆ N'attend rien.								
L'usine aime jouer au ballon.	◆ Elle ne joue jamais avec sa sœur.								
Restez !	◆ Ne cours pas !								
	◆ L'usine n'aime pas jouer au ballon.								

133 (statues île de Pâques) ; p. 170 (gravure hippocampe) ; p.

Nom : _____ Date : ... / ... / 20...

Les types et formes de phrases

1 - Mets une croix dans la colonne qui convient.

	élocutif	exclamatif	interrogatif	impératif
Que tu es beau !				
Je n'aime pas la lessive.				
Pourquoi dis-tu cela ?				
Arrête de bouger !				
Dis-tu à ma sœur ?				
Viens manger !				
Ne reste pas là !				

2 - Écris la phrase interrogative qui correspond à chacune de ces réponses.

C'est ma cousine qui a sonné : _____
 Ce jeu coûte 23 euros : _____
 Mon nom est Pierre. Tuez : _____
 Je préférerais jouer au Tennis : _____
 Nous ne reviendrons pas avant l'année prochaine : _____

3 - Transforme les phrases déclaratives en phrases impératives.

Vous ne devez pas écrire dans la marge.

 Il faut que tu écoutes cette émission.

 Tu ne dois pas boire cette eau.

 Je te demande d'écrire plus lisiblement.





4 - Écris le type et la forme de chaque phrase.


Pierre se mit en colère.
 Reste ici !
 Pourquoi ne viens-tu pas ?
 Il ne voulait pas le croire.

www.prim-education.fr

108 (gravure tour) ; p. 11 (phylactères) ; p. 126 (gravure sapin) ; p.
 133 (statues île de Pâques) ; p. 170 (gravure hippocampe) ; p. 192 (gravure chien et photo chat dans l'herbe) ; p. 262 (arbre) ; p. 266 (guépard et ses petits) ; p. 273 (jeunes en scooter) ; p. 279 (monarques et fleurs) ; p. 286 (gravure canard). Shutterstock : toutes les autres photos Illustrations Illustration de la page 1 (ouverture, partie 1) : Bruno Budrovic / Illustration Source Illustration de la page 107 (ouverture, partie 2) : Bruno Budrovic / Illustration Source Illustration de la page 307 (ouverture, partie 3) : Sandy Vaccaro / Illustration Source Mathilde Cinq-Mars ; p. 15 (jeune garçon qui court dans le vent) ; p. 60 (ferme des animaux) Pascale Crête ; p. 8 (enfant qui dessine) ; p. 86 (Tim et Nob dans Le Monstre) ; p. 97 (homme qui marche et trousseau de clefs) Christine Delezenne ; p. 12 (bonhommes en nourriture) Bernard Duchesne ; p. 20 (homme à la fenêtre) Alain Reno ; p. 25 (Dolfi et son fusil jouet) ; p. 27 (jeunes garçons discutant) ; p. 28 (Dolfi qui tribuque) ; p. 105 (slameur et micro) TOUS DROITS RÉSERVÉS.

Écris au bout de chaque phrase de quel type il s’agit.

			
déclarative	interrogative	exclamative	impérative
1/ Le chien poursuit un enfant.			
2/ Quand a lieu l’anniversaire de Léa?			
3/ Vous êtes fatigués!			
4/ Sortez de la maison!			
5/ Qui a laissé son cartable dans la cour?			
6/ Vous êtes en vacances.			
7/ Quel plat est infect, je déteste!			
8/ Vas faire tes devoirs!			
9/ Combien coûte ce jouet?.....			
10/ Bravo quel spectacle c’était drôlesse!			
Invente une phrase en fonction de l’image et du type de phrase demandé			



Sources iconographiques
Page couverture : Bruno Budrovic / Illustration
Source Photo de la page 41 : © Martin Girard / Shootstudio.ca
Photo de la page 78 : © Suzane O’Neill, 2006
Photo de la page 83 : Gracieuseseté du Théâtre PâP.
Photo : Claude Gagnon
IStock : p. 40 (abeilles et fleur) ; p. 94 (gravure clef) ; p. 108 (gravure tour) ; p. 11 (phylactères) ; p. 126 (gravure sapin) ; p. 133 (statues île de Pâques) ; p. 170 (gravure hippocampe) ; p. 192 (gravure chien et photo chat dans l’herbe) ; p.

4 – Faire une croix dans la bonne case				
	phrase	interrogative	déclarative	exclamative
Peux-tu faire un effort ?		<input checked="" type="checkbox"/>		
Fais un effort !				<input checked="" type="checkbox"/>
Qui a sonné ?		<input checked="" type="checkbox"/>		
C’est lourd !				<input checked="" type="checkbox"/>
Je suis arrivée en première.		<input checked="" type="checkbox"/>		
Quel temps fait-il ?		<input checked="" type="checkbox"/>		
Où iras-tu en vacances ?		<input checked="" type="checkbox"/>		
J’ai oublié mon cahier.			<input checked="" type="checkbox"/>	
Ne cries pas !				<input checked="" type="checkbox"/>
Veux-tu plus de chou-fleur ?		<input checked="" type="checkbox"/>		
Il fait de la balançoire.		<input checked="" type="checkbox"/>		
Je vais me coucher.		<input checked="" type="checkbox"/>		
Quel beau temps !				<input checked="" type="checkbox"/>
Papa a travaillé toute la journée.		<input checked="" type="checkbox"/>		
On mange des crêpes.		<input checked="" type="checkbox"/>		
Peux-tu aller acheter du pain ?		<input checked="" type="checkbox"/>		
La grammaire, c’est super !				<input checked="" type="checkbox"/>

126 (gravure sapin) ; p. 133 (statues île de Pâques) ; p. 170 (gravure hippocampe) ; p. 192 (gravure chien et photo chat dans l’herbe) ; p. 262 (arbre) ; p. 266 (guépard et ses petits) ; p. 273 (jeunes en scooter) ; p. 279 (monarques et fleurs) ; p. 286 (gravure canard. Shutterstock : toutes les autres photos Illustrations Illustration de la page 1 (ouverture, partie 1) Bruno Budrovic / Illustration Source Illustration de la page 307 (ouverture, partie 2) ; Bruno Budrovic / Illustration Source Illustration de la page 307 (ouverture, partie 3) ; Sandy Vaccaro / Illustration Source Mathilde Cinq-Mars : p. 15 (jeune garçon qui court dans le vent) ; p. 60 (ferme des animaux) Pascale Crête ; p. 8 (enfant qui dessine) ; p. 86 (Tim et Nob dans Le Monstre) ; p. 97 (homme qui marche et troussau de clefs) Christine Delzenne : p. 12 (bonhommes en nourriture) Bernard Duchesne : p. 20 (homme à la fenêtre) Alain Reno : p. 25 (Dolfi et son fusil jouet) ; p. 27 (jeunes garçons discutant) ; p. 28 (Dolfi qui tribuche) ; p. 105 (slameur et micro) TOUS DROITS RÉSERVÉS.

Toute reproduction du présent ouvrage, en totalité ou en partie, par tous les moyens présentement connus ou à être découverts, est interdite sans l’autorisation préalable de TC Média Livres Inc. Toute utilisation non expressément autorisée constitue une contrefaçon pouvant donner lieu à une poursuite en justice contre l’individu ou l’établissement qui effectue la reproduction non autorisée.

ISBN 978-2-7650-5386-6 Dépôt légal : 1er trimestre 2017 Bibliothèque et Archives nationales du Québec Bibliothèque et Archives Canada Imprimé au Canada 1 2 3 4 5 ITB1 21 20 19 18 17 François Thisdale : p. 6 (feuilles qui volent) ; p. 18 (panneau) ; p. 53 (garçon dans le tonneau de pommes) ; p.

89 (deux hommes à la fenêtre) ; p. 91 (hommes qui se regardent dans les yeux) ; p. 94 (mur bleu et dessin de cage) ; p. 102 (usine, enfants et machine) Jean-Luc Trudel : p. 99 (Gérald Godin et usine) TABLE DES MATIÈRES Présentation du cahier Accolades	Planification du cahier et des activités numériques
1	PARTIE 1 LECTURE 1 RACONTÉR VI VIII
2	2 ATELIER : La nouvelle littéraire ou l’art de faire court
34 55 67 3	2 ATELIER 1 : Au cœur de l’argumentation
4	ATELIER 2 : Des moyens pour personnaliser le texte argumentatif
34 55 67 3	ATELIER 3 : Des moyens pour organiser le texte argumentatif
ABORDER LE TEXTE DRAMATIQUE	74
ATELIER 1 : Lire le texte de théâtre	94 ATELIER 2 : Le personnage de théâtre et son univers
74 86 4	ENTRER DANS UN UNIVERS POÉTIQUE ENGAGÉ
94 ATELIER : L’univers poétique engagé	94 PARTIE 2 GRAMMAIRE, LEXIQUE ET ORTHOGRAPHE 107 2 ARGUMENTER 5 CLASSES DE MOTS
108	Préalable – La notion de classe

Le déterminant	Le nom	L’adjectif
La préposition	Le pronom	Le verbe
L’adverbe	La conjonction	108 108 109 110 112 113 115 116 117 6
120	Préalable – L’organisation d’un groupe de mots	Le groupe nominal
120 120 121 122 123 124	Reproduction interdite © TC Média Livres Inc. TABLE DES MATIÈRES III 7 FONCTIONS DANS LES GROUPES DE MOTS Une fonction dans le groupe nominal	126 126 128 128 130 138 141 141
146	La fonction de complément du nom	146 148 151 157 159 160 166 170 170 171 171
146	La fonction de complément du verbe	Les fonctions de complément direct et de complément indirect du verbe
146 146 146	Deux fonctions dans le groupe adjectival	Les fonctions de complément de l’adjectif et de complément de la phrase
146	Les marques grammaticales imperceptibles	Les donneurs et les receveurs dans des positions syntaxiques particulières
209	L’accord de l’adjectif : cas particulier	Préalables – Les notions de radical et de terminaison
CONJUGAISON	L’accord du participe passé : règles générales	L’accord du participe passé avec avoir : cas particuliers
- La conjugaison des verbes impersonnels	Le mode indicatif	Le radical des verbes en -er
• Le présent de l’indicatif	• L’imparfait de l’indicatif	• Le futur simple de l’indicatif
• Le passé simple de l’indicatif	• Le mode impératif	• Le présent du subjonctif
• Le présent de l’impératif	• Le passé de l’impératif	10 CONSTRUCTION DE LA PHRASE ET PONCTUATION Préalables – La notion de phrase
• Le présent du subjonctif	• Le passé du subjonctif	• La fonction de sujet de phrase
• La fonction de complément de phrase	• Le mode de la phrase de base	• La fonction de prédicat de phrase

• La fonction de complément de phrase	• La phrase II TABLE DES MATIÈRES 126	déclarative	interrogative	impérative	146 148 151 157 159 160 166 170 170 171 171
• La phrase • La phrase • La phrase • La phrase IV TABLE DES MATIÈRES 126	exclamative	209	La phrase de forme active ou de forme passive	210	La phrase de forme neutre ou de forme emphatique
211	• La phrase de forme personnelle ou de forme impersonnelle	212	Les phrases à construction particulière	210	• La phrase de forme neutre ou de forme emphatique
218	• La phrase à présentatif	218	• La phrase à présentatif	218	• La phrase infinitive
218	• La phrase non verbale	218 11	JONCTION DE PHRASES ET PONCTUATION	La coordination et la juxtaposition	La subordination
Trois sortes de phrases subordonnées	Préalables – La notion de phrase subordonnée	• La phrase • La phrase • La phrase • La phrase	subordonnée circonstancielle	subordonnée complétive	subordonnée complétive interrogative
subordonnée relative	222 222 231 231 232 232 244 257 262 266	La reprise de l’information	12 GRAMMAIRE DU TEXTE		
Le discours rapporté	282 13	LEXIQUE	286	La formation des mots	266 272 278
282 13	LEXIQUE	Les antonymes	286	La formation des mots	Les familles de mots
synonymes	286 288 290 292 294 296 297 14	ORTHOGRAPHE	286	La formation des mots	Les sigles et les acronymes
286 288 290 292 294 296 297 14	ORTHOGRAPHE	Les mots homophones	307 15	STRATÉGIES DE LECTURE ET D’ÉCRITURE 16 TABLEAUX SYNTHÈSES INDEX	308
316	332	Reproduction interdite © TC Média Livres Inc. TABLE DES MATIÈRES V LE CAHIER LES MODÈS DE DISCOURS Le cahier aborde l’essentiel des notions en lecture et en écriture, en grammaire, en lexique et en orthographe	332	Reproduction interdite © TC Média Livres Inc. TABLE DES MATIÈRES V LE CAHIER LES MODÈS DE DISCOURS Le cahier aborde l’essentiel des notions en lecture et en écriture, en grammaire, en lexique et en orthographe	332

prévues dans la Progression des apprentissages. Il comprend des textes, des notions théoriques variées, des activités, des stratégies et des tableaux synthèses. Le cahier est divisé en trois parties. 1 LECTURE Les quatre modules de cette partie abordent quatre modes de discours : la narration, l’argumentation, le théâtre et la poésie. Pour chaque mode de discours, des encadrés théoriques présentent les notions à l’étude. Des textes modèles favorisent l’apprentissage des notions à l’étude. Les rubriques Au fil du texte aident à mieux comprendre certains mots ou expressions. Chaque module propose des textes variés. Des situations d’écriture complètent les apprentissages. Des activités permettent de travailler l’organisation des textes, la compréhension, l’interprétation, la justification et le jugement critique.

VI PRÉSENTATION DU CAHIER ACCOLADES Ce pictogramme indique des activités interactives.

Reproduction interdite © TC Média Livres Inc. GRAMMAIRE, LEXIQUE ET ORTHOGRAPHE Les dix modules de cette partie servent à travailler les notions grammaticales, lexicales et orthographiques prévues dans la Progression des apprentissages. Les encadrés théoriques présentent l’information de manière claire et concise. Des encadrés « Preuve à l’appui » organisent le raisonnement grammatical. Des activités variées et graduées suivent les encadrés notionnels. Des activités « Erreurs à corriger » permettent de s’exercer à repérer des erreurs fréquentes et à les corriger. Les rubriques ! signalent des particularités. 3 RÉFÉRENTIEL Les deux modules de cette partie contiennent des stratégies de lecture et d’écriture ainsi que des tableaux synthèses qui permettent de voir rapidement les notions grammaticales abordées dans le cahier Accolades. Reproduction interdite © TC Média Livres Inc. LES RESSOURCES DE LA LANGUE 2 Des activités « Synthèse » complètent certains apprentissages. PRÉSENTATION DU CAHIER ACCOLADES VII RÉFÉRENTIEL Ce pictogramme indique que des activités interactives sont offertes sur la plateforme interactive de Chenelière Éducation. Note à propos des sources des textes ou extraits de textes Les sources indiquées sous les textes ou extraits de textes ne sont pas présentées de façon conventionnelle. Elles sont présentées selon le souhait des maisons d’édition qui autorisent ces reproductions. X PRÉSENTATION DU CAHIER ACCOLADES Reproduction interdite © TC Média Livres Inc. PARTIE 1 LECTURE 1 RACONTÉR ATELIER La nouvelle littéraire ou l’art de faire court Textes : L’être parfum (A. Vanasse) : Cent quatre-vingts degrés (C. Deslauriers) ; Isolement (D. Rondeau) ; Le manteau écarlate (D. Buzzati) ; 2 Arguermenter 1.

Au cœur de l’argumentation Textes : La folie des animaux ; Ces boules de poils qui nous font du bien; La sixième extinction (B. Diouf) ; Plaidoyer pour le lève-tard (R.

Elkouri) ; Éteignez vos maudits écrans ! (M. Bock-Côté) ; L’île au trésor (R. L. Stevenson) 2. Des moyens pour personnaliser le texte argumentatif Textes : Oh, Rocky... (J.-F. Cliche) ; La dépendance numérique ; Vous êtes donc où ? (J. Blanchette) ; La ferme des animaux (M.-C. Lortie) 3. Des moyens pour organiser le texte argumentatif Textes : Des clics et de la musique ; Combien vaut l’art ? 3. Aborder le texte dramatique 1. Lire le texte de théâtre Textes : Les bonbons qui sauvent la vie (S. Boucher) ; Bonbons assortis (M. Tremblay) ; Five Kings (O. Kemeid) 2. Le personnage de théâtre et son univers Textes : Le Monstre (A. Kristof) ; Si on recommençait (E.-E. Schmitt) 4. Entrer dans un univers poétique engagé 1. L’univers poétique engagé Textes : Avis (P. Eluard) ; (sans titre) (Y. Villemaire) ; Traquenard (M. Riffaud) ; T’en souviens-tu, Godin ? (G. Godin) ; Melancholia (V. Hugo) 5. Le miracle GRAMMAIRE, LEXIQUE ET ORTHOGRAPHE VIII 5. Classes de mots 2 Erreurs à corriger (p. 114, 115) 1 Synthèse générale (p. 144-145) 8.

Accords 9 Erreurs à corriger (p. 150, 153, 154, 155, 156, 158, 159, 167-168) 9. Conjugaison 8 Erreurs à corriger (p. 172, 175, 177, 179, 181, 186, 189, 191) 1 Synthèse générale (p. 190) 10. Construction de la phrase et ponctuation 4 Erreurs à corriger (p. 206, 207, 214, 221) 3 Synthèse (p. 199, 208, 217) 1 Synthèse générale (p. 220) 11.

Jonction de phrases et ponctuation 4 Erreurs à corriger (p. 229, 230, 256, 263) 1 Synthèse générale (p. 264-265) 12. Grammaire du texte 2 Erreurs à corriger (p. 271, 277) 13.

Lexique – 14. Orthographe 1 Erreurs à corriger (p. 302) 1 Synthèse générale (p. 306) PLANIFICATION DU CAHIER ET DES ACTIVITÉS NUMÉRIQUES Reproduction interdite © TC Média Livres Inc. Activités numériques 1. Raconter (cahier, p. 2 à 33) Texte : Une nuit dans la vie (Suzanne Richard) (10 questions) 2. Argumenter (cahier, p. 34 à 73) Texte : Vaque de froid (Norah McClintock) (11 questions) 3. Aborder le texte dramatique (cahier, p. 74 à 93) Texte : Héloïse (Patrick Cauvin) (11 questions) 4. Entrer dans un univers poétique engagé (cahier, p. 94 à 106) Texte : Bousculer l’indifférence (Jenny Villeneuve) (12 questions) 5. Test diagnostique (2 essais par question) 6.

Classes de mots (cahier, p. 108 à 119) (10 questions, 2 essais par question) 7. Groupes de mots (cahier, p. 120 à 125) (10 questions, 2 essais par question) 8. Fonctions dans les groupes de mots – Partie 1 (cahier, p. 126 à 137) (10 questions, 2 essais par question) 9. Fonctions dans les groupes de mots – Partie 2 (cahier, p. 128 à 145) (10 questions, 2 essais par question) 10. Accords – Partie 1 (cahier, p. 146 à 159) (10 questions, 2 essais par question) 11. Accords – Partie 2 (cahier, p. 160 à 169) (10 questions, 2 essais par question) 12. Conjugaison (cahier, p. 170 à 191) (10 questions, 2 essais par question) 13. Construction de la phrase – Partie 1 (cahier, p. 192 à 208) (10 questions, 2 essais par question) 14. Construction de la phrase – Partie 2 (cahier, p. 209 à 221) (10 questions, 2 essais par question) 15. Jonction de phrases et ponctuation – Partie 1 (cahier, p. 222 à 243) (10 questions, 2 essais par question) 16. Jonction de phrases et ponctuation – Partie 2 (cahier, p. 244 à 265) (10 questions, 2 essais par question) 17.

Grammaire du texte (cahier, p. 266 à 285) (10 questions, 2 essais par question) 18. Lexique et Orthographe (cahier, p. 286 à 306) (10 questions, 2 essais par question) 19. Révision générale en grammaire – Partie 1 (cahier, p. 108 à 169) (10 questions, 2 essais par question) 20. Révision générale en grammaire – Partie 2 (cahier, p. 170 à 265) (10 questions, 2 essais par question) Reproduction interdite © TC Média Livres Inc. PLANIFICATION DU CAHIER ET DES ACTIVITÉS NUMÉRIQUES IX ABRÉVIATIONS ET SYMBOLES Abréviations Symboles Adv. adverbe C de P complément de phrase Attr. attribut C du N complément du nom Dét. déterminant CD du V complément direct du verbe F féminin CI du V complément indirect du verbe m. masculin GAdj groupe adjectival Modif. modificateur GAdv groupe adverbial pers. personne grammaticale Glnf groupe infinitif pl. pluriel GN groupe nominal Prép. préposition GPart groupe participial Pron. pronom GPrép groupe prépositionnel s. singulier GV groupe verbal Sub. subordonnée N non Sub. circ. subordonnée circonstancielle P phrase Sub. compl. subordonnée complétive Pr de P prédicat de phrase Sub. rel. subordonnée relative S de P sujet de phrase V verbe VAttr verbe attributif Pictogrammes Constituants de la phrase élément effacé Sujet de phrase élément fautive Prédicat de phrase de base

Le sujet de phrase Ce pictogramme indique que des activités interactives sont offertes sur la plateforme interactive de Chenelière Éducation. Note à propos des sources des textes ou extraits de textes Les sources indiquées sous les textes ou extraits de textes ne sont pas présentées de façon conventionnelle. Elles sont présentées selon le souhait des maisons d’édition qui autorisent ces reproductions. X PRÉSENTATION DU CAHIER ACCOLADES Reproduction interdite © TC Média Livres Inc. PARTIE 1 LECTURE 1 RACONTÉR ATELIER La nouvelle littéraire ou l’art de faire court Texte : L’être parfum (A. Vanasse) : Cent quatre-vingts degrés (C. Deslauriers) ; Isolement (D. Rondeau) ; Le manteau écarlate (D. Buzzati) ; 2 Arguermenter 1.

Au cœur de l’argumentation Textes : La folie des animaux ; Ces boules de poils qui nous font du bien; La sixième extinction (B. Diouf) ; Plaidoyer pour le lève-tard (R.

Elkouri) ; Éteignez vos maudits écrans ! (M. Bock-Côté) ; L’île au trésor (R. L. Stevenson) 2. Des moyens pour personnaliser le texte argumentatif Textes : Oh, Rocky... (J.-F. Cliche) ; La dépendance numérique ; Vous êtes donc où ? (J. Blanchette) ; La ferme des animaux (M.-C. Lortie) 3. Des moyens pour organiser le texte argumentatif Textes : Des clics et de la musique ; Combien vaut l’art ? 3. Aborder le texte dramatique 1. Lire le texte de théâtre Textes : Les bonbons qui sauvent la vie (S. Boucher) ; Bonbons assortis (M. Tremblay) ; Five Kings (O. Kemeid) 2. Le personnage de théâtre et son univers Textes : Le Monstre (A. Kristof) ; Si on recommençait (E.-E. Schmitt) 4. Entrer dans un univers poétique engagé 1. L’univers poétique engagé Textes : Avis (P. Eluard) ; (sans titre) (Y. Villemaire) ; Traquenard (M. Riffaud) ; T’en souviens-tu, Godin ? (G. Godin) ; Melancholia (V. Hugo) 5. Le miracle GRAMMAIRE, LEXIQUE ET ORTHOGRAPHE VIII 5. Classes de mots 2 Erreurs à corriger (p. 114, 115) 1 Synthèse générale (p. 144-145) 8.

Accords 9 Erreurs à corriger (p. 150, 153, 154, 155, 156, 158, 159, 167-168) 9. Conjugaison 8 Erreurs à corriger (p. 172, 175, 177, 179, 181, 186, 189, 191) 1 Synthèse générale (p. 190) 10. Construction de la phrase et ponctuation 4 Erreurs à corriger (p. 206, 207, 214, 221) 3 Synthèse (p. 199, 208, 217) 1 Synthèse générale (p. 220) 11.

Jonction de phrases et ponctuation 4 Erreurs à corriger (p. 229, 230, 256, 263) 1 Synthèse générale (p. 264-265) 12. Grammaire du texte 2 Erreurs à corriger (p. 271, 277) 13.

Lexique – 14. Orthographe 1 Erreurs à corriger (p. 302) 1 Synthèse générale (p. 306) PLANIFICATION DU CAHIER ET DES ACTIVITÉS NUMÉRIQUES Reproduction interdite © TC Média Livres Inc. Activités numériques 1. Raconter (cahier, p. 2 à 33) Texte : Une nuit dans la vie (Suzanne Richard) (10 questions) 2. Argumenter (cahier, p. 34 à 73) Texte : Vaque de froid (Norah McClintock) (11 questions) 3. Aborder le texte dramatique (cahier, p. 74 à 93) Texte : Héloïse (Patrick Cauvin) (11 questions) 4. Entrer dans un univers poétique engagé (cahier, p. 94 à 106) Texte : Bousculer l’indifférence (Jenny Villeneuve) (12 questions) 5. Test diagnostique (2 essais par question) 6.

Classes de mots (cahier, p. 108 à 119) (10 questions, 2 essais par question) 7. Groupes de mots (cahier, p. 120 à 125) (10 questions, 2 essais par question) 8. Fonctions dans les groupes de mots – Partie 1 (cahier, p. 126 à 137) (10 questions, 2 essais par question) 9. Fonctions dans les groupes de mots – Partie 2 (cahier, p. 128 à 145) (10 questions, 2 essais par question) 10. Accords – Partie 1 (cahier, p. 146 à 159) (10 questions, 2 essais par question) 11. Accords – Partie 2 (cahier, p. 160 à 169) (10 questions, 2 essais par question) 12. Conjugaison (cahier, p. 170 à 191) (10 questions, 2 essais par question) 13. Construction de la phrase – Partie 1 (cahier, p. 192 à 208) (10 questions, 2 essais par question) 14. Construction de la phrase – Partie 2 (cahier, p. 209 à 221) (10 questions, 2 essais par question) 15. Jonction de phrases et ponctuation – Partie 1 (cahier, p. 222 à 243) (10 questions, 2 essais par question) 16. Jonction de phrases et ponctuation – Partie 2 (cahier, p. 244 à 265) (10 questions, 2 essais par question) 17.

Grammaire du texte (cahier, p. 266 à 285) (10 questions, 2 essais par question) 18. Lexique et Orthographe (cahier, p. 286 à 306) (10 questions, 2 essais par question) 19. Révision générale en grammaire – Partie 1 (cahier, p. 108 à 169) (10 questions, 2 essais par question) 20. Révision générale en grammaire – Partie 2 (cahier, p. 170 à 265) (10 questions, 2 essais par question) Reproduction interdite © TC Média Livres Inc. PLANIFICATION DU CAHIER ET DES ACTIVITÉS NUMÉRIQUES IX ABRÉVIATIONS ET SYMBOLES Abréviations Symboles Adv. adverbe C de P complément de phrase Attr. attribut C du N complément du nom Dét. déterminant CD du V complément direct du verbe F féminin CI du V complément indirect du verbe m. masculin GAdj groupe adjectival Modif. modificateur GAdv groupe adverbial pers. personne grammaticale Glnf groupe infinitif pl. pluriel GN groupe nominal Prép. préposition GPart groupe participial Pron. pronom GPrép groupe prépositionnel s. singulier GV groupe verbal Sub. subordonnée N non Sub. circ. subordonnée circonstancielle P phrase Sub. compl. subordonnée complétive Pr de P prédicat de phrase Sub. rel. subordonnée relative S de P sujet de phrase V verbe VAttr verbe attributif Pictogrammes Constituants de la phrase élément effacé Sujet de phrase élément fautive Prédicat de phrase de base

Le sujet de phrase Ce pictogramme indique que des activités interactives sont offertes sur la plateforme interactive de Chenelière Éducation. Note à propos des sources des textes ou extraits de textes Les sources indiquées sous les textes ou extraits de textes ne sont pas présentées de façon conventionnelle. Elles sont présentées selon le souhait des maisons d’édition qui autorisent ces reproductions. X PRÉSENTATION DU CAHIER ACCOLADES Reproduction interdite © TC Média Livres Inc. PARTIE 1 LECTURE 1 RACONTÉR ATELIER La nouvelle littéraire ou l’art de faire court Texte : L’être parfum (A. Vanasse) : Cent quatre-vingts degrés (C. Deslauriers) ; Isolement (D. Rondeau) ; Le manteau écarlate (D. Buzzati) ; 2 Arguermenter 1.

Au cœur de l’argumentation Textes : La folie des animaux ; Ces boules de poils qui nous font du bien; La sixième extinction (B. Diouf) ; Plaidoyer pour le lève-tard (R.

Elkouri) ; Éteignez vos maudits écrans ! (M. Bock-Côté) ; L’île au trésor (R. L. Stevenson) 2. Des moyens pour personnaliser le texte argumentatif Textes : Oh, Rocky... (J.-F. Cliche) ; La dépendance numérique ; Vous êtes donc où ? (J. Blanchette) ; La ferme des animaux (M.-C. Lortie) 3. Des moyens pour organiser le texte argumentatif Textes : Des clics et de la musique ; Combien vaut l’art ? 3. Aborder le texte dramatique 1. Lire le texte de théâtre Textes : Les bonbons qui sauvent la vie (S. Boucher) ; Bonbons assortis (M. Tremblay) ; Five Kings (O. Kemeid) 2. Le personnage de théâtre et son univers Textes : Le Monstre (A. Kristof) ; Si on recommençait (E.-E. Schmitt) 4. Entrer dans un univers poétique engagé 1. L’univers poétique engagé Textes : Avis (P. Eluard) ; (sans titre) (Y. Villemaire) ; Traquenard (M. Riffaud) ; T’en souviens-tu, Godin ? (G. Godin) ; Melancholia (V. Hugo) 5. Le miracle GRAMMAIRE, LEXIQUE ET ORTHOGRAPHE VIII 5. Classes de mots 2 Erreurs à corriger (p. 114, 115) 1 Synthèse générale (p. 144-145) 8.

Accords 9 Erreurs à corriger (p. 150, 153, 154, 155, 156, 158, 159, 167-168) 9. Conjugaison 8 Erreurs à corriger (p. 172, 175, 177, 179, 181, 186, 189, 191) 1 Synthèse générale (p. 190) 10. Construction de la phrase et ponctuation 4 Erreurs à corriger (p. 206, 207, 214, 221) 3 Synthèse (p. 199, 208, 217) 1 Synthèse générale (p. 220) 11.

Jonction de phrases et ponctuation 4 Erreurs à corriger (p. 229, 230, 256, 263) 1 Synthèse générale (p. 264-265

3. De nombreux vétérinaires estiment qu'un règlement devrait être adopté sans accord à la race. 4. La nouvelle réglementation devrait aussi viser les propriétaires irresponsables. a) Pourquoi les donneurs et les receivers sont-ils plus difficiles à identifier dans les phrases suivantes ? Précisez le contexte particulier dans chaque cas. Il peut y avoir plus d'un code à indiquer. b) Au-dessus de chaque phrase, écrivez correctement le mot mal accordé. Code Contexte particulier A Phrase transformée (interrogative, exclamative ou emphatique) B CD du V U ou CI du V rempalcé par un pronom C GADj détaché à l'aide de virgules 1. Ce père les protèges de son mieux, ses enfants. 2. Nerveuse de nature, elles ont choisi de pratiquer le yoga. 3. Que regarde ces enfants curieux ? 4. Ce sont de petites vagues qui se brise sous le pont.

5. La statue de la Liberté, elles la voue pour la première fois. Reproduction autorisée © TC Média Livres Inc. ACCOLADES SECONDAIRE 4 • GRAMMAIRE, LEXIQUE ET ORTHOGRAPHE G-95 Nom : Groupe : Date : FICHE 3 8-1 (suite) a) Récrivez les phrases suivantes. Conjuguiez les verbes en gras à un temps composé. b) Dans chacune des phrases suivantes, surlignez l'antécédent et soulignez le participe passé. c) Tracez une accolade d'accord (auxiliaire, participe passé). Faites les accords, s'il y a lieu. 4 1. Au printemps, les insectes reviennent en force. 2. Les compliments que reçoit cet athlète sont mérités. 3. Les promeneurs profitent du beau temps. 4. Mes amis, les repas vous comble-t-il ? Dans les phrases suivantes, le participe passé avec avoir (PPA) est mal accordé. a) Inscrivez le code correspondant à chaque cas d'accord particulier concerné. b) Corrigez les erreurs d'accord. Code Cas d'accord particulier du participe passé A Le PPA est précédé du pronom en CD du V. B Le PPA est suivi d'un verbe à l'inf. nûi. C Le PPA est précédé du pronom le (l') CD du V. 1. Les oiseaux qu'on a vu s'envoler partaient pour l'hiver. 2. Tu es la plus heureuse, je l'ai toujours su. 3. Des exercices, tu en as faits tout l'avant-midi. 4. Ces sottises, je les ai entendues dire par Olivier. G-96 ACCOLADES SECONDAIRE 4 • GRAMMAIRE, LEXIQUE ET ORTHOGRAPHE Reproduction autorisée © TC Média Livres Inc. Nom : Groupe : Date : 8 ACCORDS Enrichissement 1 FICHE 8-2 8-2) Dans les phrases suivantes, indiquez les traits grammaticaux (personne, le cas échéant, genre et nombre) des donneurs (noms) qui sont en gras. b) Tracez une accolade à partir des donneurs vers tous leurs receivers. c) Pour chaque receiveur, surlignez les marques grammaticales du pluriel qui sont imperceptibles à l'oral. 1. Bon nombre de parents n'hésitent pas à offrir un animal de compagnie à leurs enfants. 2. Or, tous les ans, on déplore l'abandon de ces petites bêtes... 3. En 2013, le Québec était le troisième détenteur du record du nombre de plus élevé d'abandons d'animaux en Amérique du Nord. 4. Les propriétaires d'animaux doivent prendre leurs responsabilités, estiment les directeurs de refuges. 2 a) Pourquoi les donneurs et les receivers sont-ils plus difficiles à identifier dans les phrases suivantes ? Précisez le contexte particulier dans chaque cas. Il peut y avoir plus d'un code à indiquer. b) Au-dessus de chaque phrase, écrivez correctement le mot mal accordé. 1. Qui imagine trouver ces explorateurs ? 2. Dans les airs éblouit un doux éfève. 3. Ces bestioles, ils les trouveis indésirables. 4. Vue du haut de la falaise, ce fjord est majestueux. 5. C'est moi qui est sur le point de m'énerver. Reproduction autorisée © TC Média Livres Inc. ACCOLADES SECONDAIRE 4 • GRAMMAIRE, LEXIQUE ET ORTHOGRAPHE G-97 Nom : Date : Groupe : FICHE 3 8-2 (suite) a) Récrivez les phrases suivantes. Conjuguiez les verbes en gras à un temps composé. b) Dans chacune de ces nouvelles phrases, surlignez l'auxiliaire et soulignez le participe passé. c) Tracez une accolade du donneur (nom, pronom) vers les receivers d'accord (auxiliaire, participe passé). Faites les accords, s'il y a lieu. 4 1. Les touristes souhaitent avoir du beau temps. 2. Les jobs que me procure cette célébration sont indescriptibles. 3. Ces erreurs ne devraient pas se reproduire. 4. Ces commérages arrivent jusqu'à mes oreilles. a) Dans les phrases suivantes, le participe passé avec avoir (PPA) est mal accordé. Pour chacune d'elles, indiquez le cas d'accord particulier concerné. b) Corrigez les erreurs d'accord. 1. Les discours que j'ai entendus débiter n'étaient pas convaincants. 2. Vos retards s'accroissent, elle l'a observés. 3. Au cours des derniers mois, il en a retenues, des candidatures. 4. Il en a écrites des centaines, des chansons. G-98 ACCOLADES SECONDAIRE 4 • GRAMMAIRE, LEXIQUE ET ORTHOGRAPHE Reproduction autorisée © TC Média Livres Inc. Nom : Date : Groupe : 9 CONJUGAISON Consolidation 1 FICHE 9-1 Conjuguez les verbes aux temps demandés de l'indicatif. Verbe Temps Réponse 1. Joindre Présent Je lils 2. coudre Imparfait Je nous 3. feindre Plus-queparfait Tu Elles 4. essayer 5. décrire 6. croire Passé simple Elle Vous 7. interrompre Conditionnel Tu présent Nous Futur simple J futur antérieur Jls Elles Conjuguez les verbes entre parenthèses aux temps demandés de l'indicatif. 1. Nos points de vue se (rejoindre, futur simple) tu (rejoindre, futur simple) 2. Je me permettrai de le faire (interrompre, futur simple) 3. Je n'ose (appeler, passé simple) le médecin (le consulter, passé simple) 3. Le médecin est venu (venir, passé simple) 4. Je n'ai pas (répondre, futur simple) à ta lettre. Groupe : FICHE 9 1-1 (suite) Conjuguez les verbes entre parenthèses au présent de l'imparfait, à la personne demandée. Ajoutez les traits d'union, s'il y a lieu. 1. (Surprendre, 2e pl.) moi ! (Faire, 2e pl.) et (consentir, 2e pl.) à m'aider. (Résoudre, 2e pl.) moi réver ce problème pour moi. Ce serait le plus beau des cadeaux... 2. Ne (confondre, 2e s.) pas le travail et la chance. Ne (croire, 2e s.) jamais que le succès durable n'exige pas de sacrifier. ccs. Si tu veux réussir, (lever, 2e s.) toi tôt, (fournir, 2e s.) nécessaires, (travailler, 2e s.) les efforts fort, (respecter, 2e s.) toi, mais ne te (plaindre, 2e s.) pas inutilement. (Apprécier, 2e s.) ce que tu as à s. (Être, 1re pl.) curieux. (Voir, 1re pl.) que nous pouvons faire. (Exiger, 1re pl.) mêmes, (développer, 1re pl.) ce le meilleur de nous-nous habilités, (partager, 1re pl.) nos idées ! 4 Conjuguez les verbes entre parenthèses au présent du subjonctif. 1. J'apprécierais que tu (prévoir) nous (partir) 2. apporter un lunch, car il faudrait que tôt. Tu voudrais qu'il (pleuvoir) ? Je préfère que le soleil (réapparaître) et que nous (allier) 3. Que te (devoir) faire une randonnée.

une explication ne me surprend guère. Il faut que je te (transmettre) l'information pour que tu (comprendre) ce qui se passe. 4. J'aimerais que tu (conduire) Maxime au parc et que tu (revenir) me chercher. 5. Nous voulons que les comédiens (revêtir) G-100 ACCOLADES SECONDAIRE 4 • GRAMMAIRE, LEXIQUE ET ORTHOGRAPHE des costumes originaux. Reproduction autorisée © TC Média Livres Inc. Nom : Date : Groupe : 9 CONJUGAISON Enrichissement 1 9-2 Notez le mode et le temps des verbes en gras dans les phrases suivantes. Phrase Mode 1. Il faut absolument que tu parles à ta sœur. 2. Sacha se fécha, puis il me dit que c'était 2 ni 3. 3. Dès l'aube, partons à l'aventure. 4. Ce roi aurait dû abdiquer. 5. Il faudrait que vous ayez fait vos devoirs samedi. 6. Nous loujions toujours le même chaleit. 7. Cette dessinatrice de mode créera des robes de soirée étonnantes. 8. Lorsque Jack eut fini ses travaux, il s'en alla. 9. J'aurai vu ma famille. 10. 2 FICHE Temps vous êtes arrivés à l'avance. Observez tous les verbes conjugués dans les phrases suivantes. Certains contiennent des erreurs. Surlignez ces erreurs et corrigez-les. 1. As-tu déjà travaillé ? Je compte sur toi. Elle attend les informations. Quand tu lui donneras les détails, elle continuera son traini. Rien n'horripile plus cette femme que les remarques. Actives-tu ! Envois-lui ce qu'il arrive à demande depuis hier. 2. Lou et Léa hésitent un instant, puis elles poursuivent leur chemin. Il faisait déjà noir et il était temps de rentrer. Au loin, elles aperçoivent l'autobus qui arrivait enû. n. Reproduction autorisée © TC Média Livres Inc. ACCOLADES SECONDAIRE 4 • GRAMMAIRE, LEXIQUE ET ORTHOGRAPHE G-101 Nom : Date : Groupe : FICHE 3 9-2 (suite) Écrivez chacun des verbes entre parenthèses au temps demandé. Les verbes sont à l'indicatif, sauf si un autre mode est précisé. Il (accuser, passé simple), le maudit, et (enseigner, passé simple) au roi une nouvelle ruse de sa façon : « Sire, (commander, présent de l'imparfait) à ton neveu que demain, dès l'aube, il (chevaucher, présent du subjonctif) vers Carduel pour porter au roi Arthur une lettre sur parchemin, scellée de ton sceau. Tristan (dormir, présent) dans ta chambre et son lit n'(éveiller, passé composé) du tien que de la longueur d'une lance. À l'heure du premier sommeil, tu (sortir, futur simple) de la chambre avec tes  zèles sous prétexte d'aller à la chasse. Je te jure que Tristan, parce qu'il aime la reine de fol amour, (chercher, futur simple) à lui parler avant son départ et la (rejoindre, futur simple) dans son lit.

Tu (savoir, futur simple) alors la conc ance qui l'irrite. Mais (garder, présent de l'imparfait) toi de rien dire à ton nouveau avant l'heure du coucher ! » Le roi (donner, passé simple) son accord. [...] La nuit tombée, quand (venir, passé simple) l'heure du coucher du roi, Tristan s'y (trouver, passé simple) (dire, passé simple) comme il avait coutume. ... Il s'en va avec sa route le long du fleuve et (éprouver, présent) et lui seul (pouvoir, présent) t'aider. Il faut que tu (chevaucher, futur simple) jusqu'à la montagne. Tu le (saluer, futur simple) de ma part et lui (remettre, futur simple) le sac de laine que mon oncle a caché dans (dormir, présent de l'imparfait) t'a. C'est à ta route le long du fleuve et il dure et il te fait du bien. Et (arriver, présent) à l'abbaye de Tristan, et (se réveiller, présent) à l'abbaye de René Louis. © Librairie Générale Française - Le Livre de Poche, 2008, p. 98 et 99. G-102 ACCOLADES SECONDAIRE 4 • GRAMMAIRE, LEXIQUE ET ORTHOGRAPHE Reproduction autorisée © TC Média Livres Inc. Nom : Groupe : Date : 10 CONSTRUCTION DE LA PHRASE 10-1 FICHE 10-1 ET PONCTUATION Consolidation 1 a) Dans chacune des phrases suivantes, soulignez le sujet. b) Au-dessus de chaque sujet souligné, indiquez sa sorte : GN, Pron, ou Glnf. c) Mettez entre crochets le prédicat de phrase. Assurez-vous que le prédicat est bien un groupe verbal en surlignant son noyau. 1. Depuis une cinquantaine d'années, les citoyens des pays industrialisés ont accès à des soins de santé de qualité. 2. Évangéline , une femme de cœur , rév e d'obtenir son diplôme d'infirmi re . 3. Lorsque je séjourne dans ce centre de rétablissement , il est fort dommage que je ne puisse pas recevoir de visite . 4. Selon tous les dentistes , se brosser quotidiennement les dents est la base d'une bonne hygiène dentaire . 2. Dans les phrases suivantes, soulignez les S, l y a lieu. Au-dessus de chacun d'eux, indiquez sa sorte : GN, GPrép, GAdv ou P sub. circ. 1. Le cabinet du dentiste le plus réputé de la ville se trouve à deux pas de l'école primaire. 2. Malgré les grimaces amusantes de la chirurgienne, le petit Xavier, complètement effray e, a éclaté en sanglots au beau milieu de la salle. 3) A) Au-dessus de ce qui est écrit au titre, ajoutez la sorte du mot souligné. B) Soulignez les autres mots soulignés. C) Mettez entre crochets le prédicat de phrase. Assurez-vous que le prédicat est bien un groupe verbal en surlignant son noyau. 1. La semaine prochaine, si tu es d'accord, nous prendrons le temps de bavarder autour d'un bon repas. 2. Le samedi prochain, si tu es d'accord, nous prendrons le temps de bavarder autour d'un bon repas. 3. Le samedi prochain, si tu es d'accord, nous prendrons le temps de bavarder autour d'un bon repas. 4. Le samedi prochain, si tu es d'accord, nous prendrons le temps de bavarder autour d'un bon repas. 5. Le samedi prochain, si tu es d'accord, nous prendrons le temps de bavarder autour d'un bon repas. 6. Le samedi prochain, si tu es d'accord, nous prendrons le temps de bavarder autour d'un bon repas. 7. Le samedi prochain, si tu es d'accord, nous prendrons le temps de bavarder autour d'un bon repas. 8. Le samedi prochain, si tu es d'accord, nous prendrons le temps de bavarder autour d'un bon repas. 9. Le samedi prochain, si tu es d'accord, nous prendrons le temps de bavarder autour d'un bon repas. 10. Le samedi prochain, si tu es d'accord, nous prendrons le temps de bavarder autour d'un bon repas. 11. Le samedi prochain, si tu es d'accord, nous prendrons le temps de bavarder autour d'un bon repas. 12. Le samedi prochain, si tu es d'accord, nous prendrons le temps de bavarder autour d'un bon repas. 13. Le samedi prochain, si tu es d'accord, nous prendrons le temps de bavarder autour d'un bon repas. 14. Le samedi prochain, si tu es d'accord, nous prendrons le temps de bavarder autour d'un bon repas. 15. Le samedi prochain, si tu es d'accord, nous prendrons le temps de bavarder autour d'un bon repas. 16. Le samedi prochain, si tu es d'accord, nous prendrons le temps de bavarder autour d'un bon repas. 17. Le samedi prochain, si tu es d'accord, nous prendrons le temps de bavarder autour d'un bon repas. 18. Le samedi prochain, si tu es d'accord, nous prendrons le temps de bavarder autour d'un bon repas. 19. Le samedi prochain, si tu es d'accord, nous prendrons le temps de bavarder autour d'un bon repas. 20. Le samedi prochain, si tu es d'accord, nous prendrons le temps de bavarder autour d'un bon repas. 21. Le samedi prochain, si tu es d'accord, nous prendrons le temps de bavarder autour d'un bon repas. 22. Le samedi prochain, si tu es d'accord, nous prendrons le temps de bavarder autour d'un bon repas. 23. Le samedi prochain, si tu es d'accord, nous prendrons le temps de bavarder autour d'un bon repas. 24. Le samedi prochain, si tu es d'accord, nous prendrons le temps de bavarder autour d'un bon repas. 25. Le samedi prochain, si tu es d'accord, nous prendrons le temps de bavarder autour d'un bon repas. 26. Le samedi prochain, si tu es d'accord, nous prendrons le temps de bavarder autour d'un bon repas. 27. Le samedi prochain, si tu es d'accord, nous prendrons le temps de bavarder autour d'un bon repas. 28. Le samedi prochain, si tu es d'accord, nous prendrons le temps de bavarder autour d'un bon repas. 29. Le samedi prochain, si tu es d'accord, nous prendrons le temps de bavarder autour d'un bon repas. 30. Le samedi prochain, si tu es d'accord, nous prendrons le temps de bavarder autour d'un bon repas. 31. Le samedi prochain, si tu es d'accord, nous prendrons le temps de bavarder autour d'un bon repas. 32. Le samedi prochain, si tu es d'accord, nous prendrons le temps de bavarder autour d'un bon repas. 33. Le samedi prochain, si tu es d'accord, nous prendrons le temps de bavarder autour d'un bon repas. 34. Le samedi prochain, si tu es d'accord, nous prendrons le temps de bavarder autour d'un bon repas. 35. Le samedi prochain, si tu es d'accord, nous prendrons le temps de bavarder autour d'un bon repas. 36. Le samedi prochain, si tu es d'accord, nous prendrons le temps de bavarder autour d'un bon repas. 37. Le samedi prochain, si tu es d'accord, nous prendrons le temps de bavarder autour d'un bon repas. 38. Le samedi prochain, si tu es d'accord, nous prendrons le temps de bavarder autour d'un bon repas. 39. Le samedi prochain, si tu es d'accord, nous prendrons le temps de bavarder autour d'un bon repas. 40. Le samedi prochain, si tu es d'accord, nous prendrons le temps de bavarder autour d'un bon repas. 41. Le samedi prochain, si tu es d'accord, nous prendrons le temps de bavarder autour d'un bon repas. 42. Le samedi prochain, si tu es d'accord, nous prendrons le temps de bavarder autour d'un bon repas. 43. Le samedi prochain, si tu es d'accord, nous prendrons le temps de bavarder autour d'un bon repas. 44. Le samedi prochain, si tu es d'accord, nous prendrons le temps de bavarder autour d'un bon repas. 45. Le samedi prochain, si tu es d'accord, nous prendrons le temps de bavarder autour d'un bon repas. 46. Le samedi prochain, si tu es d'accord, nous prendrons le temps de bavarder autour d'un bon repas. 47. Le samedi prochain, si tu es d'accord, nous prendrons le temps de bavarder autour d'un bon repas. 48. Le samedi prochain, si tu es d'accord, nous prendrons le temps de bavarder autour d'un bon repas. 49. Le samedi prochain, si tu es d'accord, nous prendrons le temps de bavarder autour d'un bon repas. 50. Le samedi prochain, si tu es d'accord, nous prendrons le temps de bavarder autour d'un bon repas. 51. Le samedi prochain, si tu es d'accord, nous prendrons le temps de bavarder autour d'un bon repas. 52. Le samedi prochain, si tu es d'accord, nous prendrons le temps de bavarder autour d'un bon repas. 53. Le samedi prochain, si tu es d'accord, nous prendrons le temps de bavarder autour d'un bon repas. 54. Le samedi prochain, si tu es d'accord, nous prendrons le temps de bavarder autour d'un bon repas. 55. Le samedi prochain, si tu es d'accord, nous prendrons le temps de bavarder autour d'un bon repas. 56. Le samedi prochain, si tu es d'accord, nous prendrons le temps de bavarder autour d'un bon repas. 57. Le samedi prochain, si tu es d'accord, nous prendrons le temps de bavarder autour d'un bon repas. 58. Le samedi prochain, si tu es d'accord, nous prendrons le temps de bavarder autour d'un bon repas. 59. Le samedi prochain, si tu es d'accord, nous prendrons le temps de bavarder autour d'un bon repas. 60. Le samedi prochain, si tu es d'accord, nous prendrons le temps de bavarder autour d'un bon repas. 61. Le samedi prochain, si tu es d'accord, nous prendrons le temps de bavarder autour d'un bon repas. 62. Le samedi prochain, si tu es d'accord, nous prendrons le temps de bavarder autour d'un bon repas. 63. Le samedi prochain, si tu es d'accord, nous prendrons le temps de bavarder autour d'un bon repas. 64. Le samedi prochain, si tu es d'accord, nous prendrons le temps de bavarder autour d'un bon repas. 65. Le samedi prochain, si tu es d'accord, nous prendrons le temps de bavarder autour d'un bon repas. 66. Le samedi prochain, si tu es d'accord, nous prendrons le temps de bavarder autour d'un bon repas. 67. Le samedi prochain, si tu es d'accord, nous prendrons le temps de bavarder autour d'un bon repas. 68. Le samedi prochain, si tu es d'accord, nous prendrons le temps de bavarder autour d'un bon repas. 69. Le samedi prochain, si tu es d'accord, nous prendrons le temps de bavarder autour d'un bon repas. 70. Le samedi prochain, si tu es d'accord, nous prendrons le temps de bavarder autour d'un bon repas. 71. Le samedi prochain, si tu es d'accord, nous prendrons le temps de bavarder autour d'un bon repas. 72. Le samedi prochain, si tu es d'accord, nous prendrons le temps de bavarder autour d'un bon repas. 73. Le samedi prochain, si tu es d'accord, nous prendrons le temps de bavarder autour d'un bon repas. 74. Le samedi prochain, si tu es d'accord, nous prendrons le temps de bavarder autour d'un bon repas. 75. Le samedi prochain, si tu es d'accord, nous prendrons le temps de bavarder autour d'un bon repas. 76. Le samedi prochain, si tu es d'accord, nous prendrons le temps de bavarder autour d'un bon repas. 77. Le samedi prochain, si tu es d'accord, nous prendrons le temps de bavarder autour d'un bon repas. 78. Le samedi prochain, si tu es d'accord, nous prendrons le temps de bavarder autour d'un bon repas. 79. Le samedi prochain, si tu es d'accord, nous prendrons le temps de bavarder autour d'un bon repas. 80. Le samedi prochain, si tu es d'accord, nous prendrons le temps de bavarder autour d'un bon repas. 81. Le samedi prochain, si tu es d'accord, nous prendrons le temps de bavarder autour d'un bon repas. 82. Le samedi prochain, si tu es d'accord, nous prendrons le temps de bavarder autour d'un bon repas. 83. Le samedi prochain, si tu es d'accord, nous prendrons le temps de bavarder autour d'un bon repas. 84. Le samedi prochain, si tu es d'accord, nous prendrons le temps de bavarder autour d'un bon repas. 85. Le samedi prochain, si tu es d'accord, nous prendrons le temps de bavarder autour d'un bon repas. 86. Le samedi prochain, si tu es d'accord, nous prendrons le temps de bavarder autour d'un bon repas. 87. Le samedi prochain, si tu es d'accord, nous prendrons le temps de bavarder autour d'un bon repas. 88. Le samedi prochain, si tu es d'accord, nous prendrons le temps de bavarder autour d'un bon repas. 89. Le samedi prochain, si tu es d'accord, nous prendrons le temps de bavarder autour d'un bon repas. 90. Le samedi prochain, si tu es d'accord, nous prendrons le temps de bavarder autour d'un bon repas. 91. Le samedi prochain, si tu es d'accord, nous prendrons le temps de bavarder autour d'un bon repas. 92. Le samedi prochain, si tu es d'accord, nous prendrons le temps de bavarder autour d'un bon repas. 93. Le samedi prochain, si tu es d'accord, nous prendrons le temps de bavarder autour d'un bon repas. 94. Le samedi prochain, si tu es d'accord, nous prendrons le temps de bavarder autour d'un bon repas. 95. Le samedi prochain, si tu es d'accord, nous prendrons le temps de bavarder autour d'un bon repas. 96. Le samedi prochain, si tu es d'accord, nous prendrons le temps de bavarder autour d'un bon repas. 97. Le samedi prochain, si tu es d'accord, nous prendrons le temps de bavarder autour d'un bon repas. 98. Le samedi prochain, si tu es d'accord, nous prendrons le temps de bavarder autour d'un bon repas. 99. Le samedi prochain, si tu es d'accord, nous prendrons le temps de bavarder autour d'un bon repas. 100. Le samedi prochain, si tu es d'accord, nous prendrons le temps de bavarder autour d'un bon repas. 101. Le samedi prochain, si tu es d'accord, nous prendrons le temps de bavarder autour d'un bon repas. 102. Le samedi prochain, si tu es d'accord, nous prendrons le temps de bavarder autour d'un bon repas. 103. Le samedi prochain, si tu es d'accord, nous prendrons le temps de bavarder autour d'un bon repas. 104. Le samedi prochain, si tu es d'accord, nous prendrons le temps de bavarder autour d'un bon repas. 105. Le samedi prochain, si tu es d'accord, nous prendrons le temps de bavarder autour d'un bon repas. 106. Le samedi prochain, si tu es d'accord, nous prendrons le temps de bavarder autour d'un bon repas. 107. Le samedi prochain, si tu es d'accord, nous prendrons le temps de bavarder autour d'un bon repas. 108. Le samedi prochain, si tu es d'accord, nous prendrons le temps de bavarder autour d'un bon repas. 109. Le samedi prochain, si tu es d'accord, nous prendrons le temps de bavarder autour d'un bon repas. 110. Le samedi prochain, si tu es d'accord, nous prendrons le temps de bavarder autour d'un bon repas. 111. Le samedi prochain, si tu es d'accord, nous prendrons le temps de bavarder autour d'un bon repas. 112. Le samedi prochain, si tu es d'accord, nous prendrons le temps de bavarder autour d'un bon repas. 113. Le samedi prochain, si tu es d'accord, nous prendrons le temps de bavarder autour d'un bon repas. 114. Le samedi prochain, si tu es d'accord, nous prendrons le temps de bavarder autour d'un bon repas. 115. Le samedi prochain, si tu es d'accord, nous prendrons le temps de bavarder autour d'un bon repas. 116. Le samedi prochain, si tu es d'accord, nous prendrons le temps de bavarder autour d'un bon repas. 117. Le samedi prochain, si tu es d'accord, nous prendrons le temps de bavarder autour d'un bon repas. 118. Le samedi prochain, si tu es d'accord, nous prendrons le temps de bavarder autour d'un bon repas. 119. Le samedi prochain, si tu es d'accord, nous prendrons le temps de bavarder autour d'un bon repas. 120. Le samedi prochain, si tu es d'accord, nous prendrons le temps de bavarder autour d'un bon repas. 121. Le samedi prochain, si tu es d'accord, nous prendrons le temps de bavarder autour d'un bon repas. 122. Le samedi prochain, si tu es d'accord, nous prendrons le temps de bavarder autour d'un bon repas. 123. Le samedi prochain, si tu es d'accord, nous prendrons le temps de bavarder autour d'un bon repas. 124. Le samedi prochain, si tu es d'accord, nous prendrons le temps de bavarder autour d'un bon repas. 125. Le samedi prochain, si tu es d'accord, nous prendrons le temps de bavarder autour d'un bon repas. 126. Le samedi prochain, si tu es d'accord, nous prendrons le temps de bavarder autour d'un bon repas. 127. Le samedi prochain, si tu es d'accord, nous prendrons le temps de bavarder autour d'un bon repas. 128. Le samedi prochain, si tu es d'accord, nous prendrons le temps de bavarder autour d'un bon repas. 129. Le samedi prochain, si tu es d'accord, nous prendrons le temps de bavarder autour d'un bon repas. 130. Le samedi prochain, si tu es d'accord, nous prendrons le temps de bavarder autour d'un bon repas. 131. Le samedi prochain, si tu es d'accord, nous prendrons le temps de bavarder autour d'un bon repas. 132. Le samedi prochain, si tu es d'accord, nous prendrons le temps de bavarder autour d'un bon repas. 133. Le samedi prochain, si tu es d'accord, nous prendrons le temps de bavarder autour d'un bon repas. 134. Le samedi prochain, si tu es d'accord, nous prendrons le temps de bavarder autour d'un bon repas. 135. Le samedi prochain, si tu es d'accord, nous prendrons le temps de bavarder autour d'un bon repas. 136. Le samedi prochain, si tu es d'accord, nous prendrons le temps de bavarder autour d'un bon repas. 137. Le samedi prochain, si tu es d'accord, nous prendrons le temps de bavarder autour d'un bon repas. 138. Le samedi prochain, si tu es d'accord, nous prendrons le temps de bavarder autour d'un bon repas. 139. Le samedi prochain, si tu es d'accord, nous prendrons le temps de bavarder autour d'un bon repas. 140. Le samedi prochain, si tu es d'accord, nous prendrons le temps de bavarder autour d'un bon repas. 141. Le samedi prochain, si tu es d'accord, nous prendrons le temps de bavarder autour d'un bon repas. 142. Le samedi prochain, si tu es d'accord, nous prendrons le temps de bavarder autour d'un bon repas. 143. Le samedi prochain, si tu es d'accord, nous prendrons le temps de bavarder autour d'un bon repas. 144. Le samedi prochain, si tu es d'accord, nous prendrons le temps de bavarder autour d'un bon repas. 145. Le samedi prochain, si tu es d'accord, nous prendrons le temps de bavarder autour d'un bon repas. 146. Le samedi prochain, si tu es d'accord, nous prendrons le temps de bavarder autour d'un bon repas. 147. Le samedi prochain, si tu es d'accord, nous prendrons le temps de bavarder autour d'un bon repas. 148. Le samedi prochain, si tu es d'accord, nous prendrons le temps de bavarder autour d'un bon repas. 149. Le samedi prochain, si tu es d'accord, nous prendrons le temps de bavarder autour d'un bon repas. 150. Le samedi prochain, si tu es d'accord, nous prendrons le temps de bavarder autour d'un bon repas. 151. Le samedi prochain, si tu es d'accord, nous prendrons le temps de bavarder autour d'un bon repas. 152. Le samedi prochain, si tu es d'accord, nous prendrons le temps de bavarder autour d'un bon repas. 153. Le samedi prochain, si tu es d'accord, nous prendrons le temps de bavarder autour d'un bon repas. 154. Le samedi prochain, si tu es d'accord, nous prendrons le temps de bavarder autour d'un bon repas. 155. Le samedi prochain, si tu es d'accord, nous prendrons le temps de bavarder autour d'un bon repas. 156. Le samedi prochain, si tu es d'accord, nous prendrons le temps de bavarder autour d'un bon repas. 157. Le samedi prochain, si tu es d'accord, nous prendrons le temps de bavarder autour d'un bon repas. 158. Le samedi prochain, si tu es d'accord, nous prendrons le temps de bavarder autour d'un bon repas. 159. Le samedi prochain, si tu es d'accord, nous prendrons le temps de bavarder autour d'un bon repas. 160. Le samedi prochain, si tu es d'accord, nous prendrons le temps de bavarder autour d'un bon repas. 161. Le samedi prochain, si tu es d'accord, nous prendrons le temps de bavarder autour d'un bon repas. 162. Le samedi prochain, si tu es d'accord, nous prendrons le temps de bavarder autour d'un bon repas. 163. Le samedi prochain, si tu es d'accord, nous prendrons le temps de bavarder autour d'un bon repas. 164. Le samedi prochain, si tu es d'accord, nous prendrons le temps de bavarder autour d'un bon repas. 165. Le samedi prochain, si tu es d'accord, nous prendrons le temps de bavarder autour d'un bon repas. 166. Le samedi prochain, si tu es d'accord, nous prendrons le temps de bavarder autour d'un bon repas. 167. Le samedi prochain, si tu es d'accord, nous prendrons le temps de bavarder autour d'un bon repas. 168. Le samedi prochain, si tu es d'accord, nous prendrons le temps de bavarder autour d'un bon repas. 169. Le samedi prochain, si tu es d'accord, nous prendrons le temps de bavarder autour d'un bon repas. 170. Le samedi prochain, si tu es d'accord, nous prendrons le temps de bavarder autour d'un bon repas. 171. Le samedi prochain, si tu es d'accord, nous prendrons le temps de bavarder autour d'un bon repas. 172. Le samedi prochain, si tu es d'accord, nous prendrons le temps de bavarder autour d'un bon repas. 173. Le samedi prochain, si tu es d'accord, nous prendrons le temps de bavarder autour d'un bon repas. 174. Le samedi prochain, si tu es d'accord, nous prendrons le temps de bavarder autour d'un bon repas. 175. Le samedi prochain, si tu es d'accord, nous prendrons le temps de bavarder autour d'un bon repas. 176. Le samedi prochain, si tu es d'accord, nous prendrons le temps de bavarder autour d'un bon repas. 177. Le samedi prochain, si tu es d'accord, nous prendrons le temps de bavarder autour d'un bon repas. 178. Le samedi prochain, si tu es d'accord, nous prendrons le temps de bavarder autour d'un bon repas. 179. Le samedi prochain, si tu es d'accord, nous prendrons le temps de bavarder autour d'un bon repas. 180. Le samedi prochain, si tu es d'accord, nous prendrons le temps de bavarder autour d'un bon repas. 181. Le samedi prochain, si tu es d'accord, nous prendrons le temps de bavarder autour d'un bon repas. 182. Le samedi prochain, si tu es d'accord, nous prendrons le temps de bavarder autour d'un bon repas. 183. Le samedi prochain, si tu es d'accord, nous prendrons le temps de bavarder autour d'un bon repas. 184. Le samedi prochain, si tu es d'accord, nous prendrons le temps de bavarder autour d'un bon repas. 185. Le samedi prochain, si tu es d'accord, nous prendrons le temps de bavarder autour d'un bon repas. 186. Le samedi prochain, si tu es d'accord, nous prendrons le temps de bavarder autour d'un bon repas. 187. Le samedi prochain, si tu es d'accord, nous prendrons le temps de bavarder autour d'un bon repas. 188. Le samedi prochain, si tu es d'accord, nous prendrons le temps de bavarder autour d'un bon repas. 189. Le samedi prochain, si tu es d'accord, nous prendrons le temps de bavarder autour d'un bon repas. 190. Le samedi prochain, si tu es d'accord, nous prendrons le temps de bavarder autour d'un bon repas. 191. Le samedi prochain, si tu es d'accord, nous prendrons le temps de bavarder autour d'un bon repas. 192. Le samedi prochain, si tu es d'accord, nous prendrons le temps de bavarder autour d'un bon repas. 193. Le samedi prochain, si tu es d'accord, nous prendrons le temps de bavarder autour d'un bon repas. 194. Le samedi prochain, si tu es d'accord, nous prendrons le temps de bavarder autour d'un bon repas. 195. Le samedi prochain, si tu es d'accord, nous prendrons le temps de bavarder autour d'un bon repas. 196. Le samedi prochain, si tu es d'accord, nous prendrons le temps de bavarder autour d'un bon repas. 197. Le samedi prochain, si tu es d'accord, nous prendrons le temps de bavarder autour d'un bon repas. 198. Le samedi prochain, si tu es d'accord, nous prendrons le temps de bavarder autour d'un bon repas. 199. Le samedi prochain, si tu es d'accord, nous prendrons le temps de bavarder autour d'un bon repas. 200. Le samedi prochain, si tu es d'accord, nous prendrons le temps de bavarder autour d'un bon repas. 201. Le samedi prochain, si tu es d'accord, nous prendrons le temps de bavarder autour d'un bon repas. 202. Le samedi prochain, si tu es d'accord, nous prendrons le temps de bavarder autour d'un bon repas. 203. Le samedi prochain, si tu es d'accord, nous prendrons le temps de bavarder autour d'un bon repas. 204. Le samedi prochain, si tu es d'accord, nous prendrons le temps de bavarder autour d'un bon repas. 205. Le samedi prochain, si tu es d'accord, nous prendrons le temps de bavarder autour d'un bon repas. 206. Le samedi prochain, si tu es d'accord, nous prendrons le temps de bavarder autour d'un bon repas. 207. Le samedi prochain, si tu es d'accord, nous prendrons le temps de bavarder autour d'un bon repas. 208. Le samedi prochain, si tu es d'accord, nous prendrons le temps de bavarder autour d'un bon repas. 209. Le samedi prochain, si tu es d'accord, nous prendrons le temps de bavarder autour d'un bon repas. 210. Le samedi prochain, si tu es d'accord, nous prendrons le temps de bavarder autour d'un bon repas. 211. Le samedi prochain, si tu es d'accord, nous prendrons le temps de bavarder autour d'un bon repas. 212. Le samedi prochain, si tu es d'accord, nous prendrons le temps de bavarder autour d'un bon repas. 213. Le samedi prochain, si tu es d'accord, nous prendrons le temps de bavarder autour d'un bon repas. 214. Le samedi prochain, si tu es d'accord, nous prendrons le temps de bavarder autour d'un bon repas. 215. Le samedi prochain, si tu es d'accord, nous prendrons le temps de bavarder autour d'un bon repas. 216. Le samedi prochain, si tu es d'accord, nous prendrons le temps de bavarder autour d'un bon repas. 217. Le samedi prochain, si tu es d'accord, nous prendrons le temps de bavarder autour d'un bon repas. 218. Le samedi prochain, si tu es d'accord, nous prendrons le temps de bavarder autour d'un bon repas. 219. Le samedi prochain, si tu es d'accord, nous prendrons le temps de bavarder autour d'un bon repas. 220. Le samedi prochain, si tu es d'accord, nous prendrons le temps de bavarder autour d'un bon repas. 221. Le samedi prochain, si tu es d'accord, nous prendrons le temps de bavarder autour d'un bon repas. 222. Le samedi prochain, si tu es d'accord, nous prendrons le temps de bavarder autour d'un bon repas. 223. Le samedi prochain, si tu es d'accord, nous prendrons le temps de bavarder autour d'un bon repas. 224. Le samedi prochain, si tu es d'accord, nous prendrons le temps de bavarder autour d'un bon repas. 225. Le samedi prochain, si tu es d'accord, nous prendrons le temps de bavarder autour d'un bon repas. 226. Le samedi prochain, si tu es d'accord, nous prendrons le temps de bavarder autour d'un bon repas. 227. Le samedi prochain, si tu es d'accord, nous prendrons le temps de bavarder autour d'un bon repas. 228. Le samedi prochain, si tu es d'accord, nous prendrons le temps de bavarder autour d'un bon repas. 229. Le samedi prochain, si tu es d'accord, nous prendrons le temps de bavarder autour d'un bon repas. 230. Le samedi prochain, si tu es d'accord, nous prendrons le temps de bavarder autour d'un bon repas. 231. Le samedi prochain, si tu es d'accord, nous prendrons le temps de bavarder autour d'un bon repas. 232. Le samedi prochain, si tu es d'accord, nous prendrons le temps de bavarder autour d'un bon repas. 233. Le samedi prochain, si tu es d'accord, nous prendrons le temps de bavarder autour d'un bon repas. 234. Le samedi prochain, si tu es d'accord, nous prendrons le temps de bavarder autour d'un bon repas. 235. Le samedi prochain, si tu es d'accord, nous prendrons le temps de bavarder autour d'un bon repas. 236. Le samedi prochain, si tu es d'accord, nous prendrons le temps de bavarder autour d'un bon repas. 237. Le samedi prochain, si tu es d'accord, nous prendrons le temps de bavarder autour d'un bon repas. 238. Le samedi prochain, si tu es d'accord, nous prendrons le temps de bavarder autour d'un bon repas. 239. Le samedi prochain, si tu es d'accord, nous prendrons le temps de bavarder autour d'un bon repas. 240. Le samedi prochain, si tu es d'accord, nous prendrons le temps de bavarder autour d'un bon repas. 241. Le samedi prochain, si tu es d'accord, nous prendrons le temps de bavarder autour d'un bon repas. 242. Le samedi prochain, si tu es d'accord, nous prendrons le temps de bavarder autour d'un bon repas. 243. Le samedi prochain, si tu es d'accord, nous prendrons le temps de bavarder autour d'un bon repas. 244. Le samedi prochain, si tu es d'accord, nous prendrons le temps de bavarder autour d'un bon repas. 245. Le samedi prochain, si tu es d'accord, nous prendrons le temps de bavarder autour d'un bon repas. 246. Le samedi prochain, si tu es d'accord, nous prendrons le temps de bavarder autour d'un bon repas. 247. Le samedi prochain, si tu es d'accord, nous prendrons le temps de bavarder autour d'un bon repas. 248. Le samedi prochain, si tu es d'accord, nous prendrons le temps de bavarder autour d'un bon repas. 249. Le samedi prochain, si tu es d'accord, nous prendrons le temps de bavarder autour d'un bon repas. 250. Le samedi prochain, si tu es d'accord, nous prendrons le temps de bavarder autour d'un bon repas. 251. Le samedi prochain, si tu es d'accord, nous prendrons le temps de bavarder autour d'un bon repas. 252. Le samedi prochain, si tu es d'accord, nous prendrons le temps de bavarder autour d'un bon repas. 253. Le samedi prochain, si tu es d'accord, nous prendrons le temps de bavarder autour d'un bon repas. 254. Le samedi prochain, si tu es d'accord, nous prendrons le temps de bavarder autour d'un bon repas. 255. Le samedi prochain, si tu es d'accord, nous prendrons le temps de bavarder autour d'un bon repas. 256. Le samedi prochain, si tu es d'accord, nous prendrons le temps de bavarder autour d'un bon repas. 257. Le samedi prochain, si tu es d'accord, nous prendrons le temps de bavarder autour d'un bon repas. 258. Le samedi prochain, si tu es d'accord, nous prendrons le temps de bavarder autour d'un bon repas. 259. Le samedi prochain, si tu es d'accord, nous prendrons le temps de bavarder autour d'un bon repas. 260. Le samedi prochain, si tu es d'accord, nous prendrons le temps de bavarder autour d'un bon repas. 261. Le samedi prochain, si tu es d'accord, nous prendrons le temps de bavarder autour d'un bon repas. 262. Le samedi prochain, si tu es d'accord, nous prendrons le temps de bavarder autour d'un bon repas. 263. Le samedi prochain, si tu es d'accord, nous prendrons le temps de bavarder autour d'un bon repas. 264. Le samedi prochain, si tu es d'accord, nous prendrons le temps de bavarder autour d'un bon repas. 265. Le samedi prochain, si tu es d'accord, nous prendrons le temps de bavarder autour d'un bon repas. 266. Le samedi prochain, si tu es d'accord, nous prendrons le temps de bavarder autour d'un bon repas. 267. Le samedi prochain, si tu es d'accord, nous prendrons le temps de bavarder autour d'un bon repas. 268. Le samedi prochain, si tu es d'accord, nous prendrons le temps de bavarder autour d'un bon repas. 269. Le samedi prochain, si tu es d'accord, nous prendrons le temps de bavarder autour d'un bon repas. 270. Le samedi prochain, si tu es d'accord, nous prendrons le temps de bavarder autour d'un bon repas. 271. Le samedi prochain, si tu es d'accord, nous prendrons le temps de bavarder autour d'un bon repas. 272. Le samedi prochain, si tu es d'accord, nous prendrons le temps de bavarder autour d'un bon repas. 273. Le samedi prochain, si tu es d'accord, nous prendrons le temps de bavarder autour d'un bon repas. 274. Le samedi prochain, si tu es d'accord, nous prendrons le temps de bavarder autour d'un bon repas. 275. Le samedi prochain, si tu es d'accord, nous prendrons le temps de bavarder autour d'un bon repas. 276. Le samedi prochain, si tu es d'accord, nous prendrons le temps de bavarder autour d'un bon repas. 277. Le samedi prochain, si tu es d'accord, nous prendrons le temps de bavarder autour d'un bon repas. 278. Le samedi prochain, si tu es d'accord, nous prendrons le temps de bavarder autour d'un bon repas. 279. Le samedi prochain, si tu es d'accord, nous prendrons le temps de bavarder autour d'un bon repas. 280. Le samedi prochain, si tu es d'accord, nous prendrons le temps de bavarder autour d'un bon repas. 281. Le samedi prochain, si tu es d'accord, nous prendrons le temps de bavarder autour d'un bon repas. 282. Le samedi prochain, si tu es d'accord, nous prendrons le temps de bavarder autour d'un bon repas. 283. Le samedi prochain, si tu es d'accord, nous prendrons le temps de bavarder autour d'un bon repas. 284. Le samedi prochain, si tu es d'accord, nous prendrons le temps de bavarder autour d'un bon repas. 285. Le samedi prochain, si tu es d'accord, nous prendrons le temps de bavarder autour d'un bon repas. 286. Le samedi prochain, si tu es d'accord, nous prendrons le temps de bavarder autour d'un bon repas. 287. Le samedi prochain, si tu es d'accord, nous prendrons le temps de bavarder autour d'un bon repas. 288. Le samedi prochain, si tu es d'accord, nous prendrons le temps de bavarder autour d'un bon repas. 289. Le samedi prochain, si tu es d'accord, nous prendrons le temps de bavarder autour d'un bon repas. 290. Le samedi prochain, si tu es d'accord, nous prendrons le temps

collégial de développement de matériel didactique Exercices d'identité/Écarter des fonctions dans les groupes et dans le déterminant et de l'adjectif Allô prof Exercices sur l'accord du déterminant et de l'adjectif. Choisir « Adjectif ». www.alloprof.qc.ca/jeux/Exerciseurs/genre/ ACCOLADES SECONDAIRE 4 • OFFRE NUMÉRIQUE N-13 Centre collégial de développement de matériel didactique Exercices sur l'accord de l'adjectif et de l'attribut. www.ccdmd.qc.ca/fr/exercices_interactifs/index.cgi?id=1028&action=animer L'accord du verbe Centre collégial de développement de matériel didactique Exercices sur l'accord du verbe avec le sujet. Choisir l'onglet « Grammaire », puis « Le verbe - Accord du verbe avec le sujet ». ?id=5099&action=animer leLégaro.fr - Le Conjugueur Exercices sur l'accord du verbe. Légaro.fr/fr/exochoix.php?exo=sujet&action=af53chage L'accord du déterminant - cas particuliers Allô prof Exercices sur les homophones tout/tous/touts/toux. ef1334/ L'accord du participe passé Centre collégial de développement de matériel didactique Exercices sur l'accord du participe passé. www.ccdmd.qc.ca/fr/exercices_interactifs/index.cgi?id=1030&action=animer Exercices sur l'accord du participe passé. Choisir l'onglet « Grammaire », puis « Le verbe - Accord du participe passé ». ?id=5099&action=animer 9 Conjugaison leLégaro.fr - Le Conjugueur Différents exercices de conjugaison. Légaro.fr/exercice L'OBS La conjugaison Différents exercices de conjugaison. Allô prof Différents exercices de conjugaison. www.alloprof.qc.ca/jeux/Exercices/verbe/ Centre collégial de développement de matériel didactique Différents exercices de conjugaison. www.ccdmd.qc.ca/fr/jeux_pedagogiques/?id=1070&action=animer 10 Construction de la phrase et ponctuation Le sujet de phrase Allô prof Exercices sur le sujet de phrase. ef1245/ Le prédicat de phrase Allô prof Exercices sur le prédicat de phrase. ef1247/ Le complément de phrase uOttawa.ca - Visez juste en français Exercices sur l'accord du participe passé. www.visezjuste.uottawa.ca/pages/grammaire/ pp_exercices_supp.html Allô prof Exercices sur le complément de phrase. ef1249/ www.visezjuste.uottawa.ca/pages/grammaire/ pp_exercices_supp_3.html Les types de phrases EspaceFrançais.com Exercices sur l'accord du participe passé. www.espacefrancais.com/quiz/divers/part1/quiz.htm Allô prof Exercices sur les phrases déclaratives, exclamatives, impératives et interrogatives. ef1134/ ef1134-2/ N-14 ACCOLADES SECONDAIRE 4 • OFFRE NUMÉRIQUE Reproduction interdite © TC Média Livres Inc. L'OBS La conjugaison Exercices pour reconnaître les types de phrases. les-types-de-phrases-0-30.php Centre collégial de développement de matériel didactique Exercices sur la phrase interrogative. www.ccdmd.qc.ca/fr/exercices_interactifs/index.cgi?id=1054&action=animer Les formes de phrases Le point du FLE Exercices sur la phrase négative. www.lepointdufle.net/ressources [96]/ negation_present.htm Centre collégial de développement de matériel didactique Exercices sur la négation. Choisir l'onglet « Syntaxe », puis « La négation et la restriction ». ?id=5099&action=animer Les types et les formes de phrases - Synthèse Allô prof Exercices synthèses sur les types et les formes de phrases. ef1133/ Les phrases à construction particulière Allô prof Exercices sur les phrases infinitives, non verbales et à présentatif. ef1144/ 11 Jonction de phrases et ponctuation Centre collégial de développement de matériel didactique Exercices sur la subordination avec l'indicatif. index.cgi?id=1042&action=animer 12 Grammaire du texte La reprise de l'information Allô prof Exercices sur la reprise de l'information. ef1033/ ef1033-2/ Le discours rapporté Le point du FLE Exercices sur la transformation du discours direct en discours indirect. www.lepointdufle.net/ressources [96]/ discours_indirect.htm 13 Lexique Les familles de mots Centre collégial de développement de matériel didactique Exercices sur les mots de la même famille. www.ccdmd.qc.ca/fr/jeux_pedagogiques/?id=1097&action=animer Les synonymes Centre collégial de développement de matériel didactique Exercices sur les synonymes. www.ccdmd.qc.ca/fr/jeux_pedagogiques/?id=1088&action=animer www.ccdmd.qc.ca/fr/jeux_pedagogiques/?id=1089&action=animer www.ccdmd.qc.ca/fr/jeux_pedagogiques/?id=1094&action=animer Les antonymes Allô prof Exercices sur les antonymes. ef1379-2/ Exercices sur la subordination avec le subjonctif. index.cgi?id=1043&action=animer Reproduction interdite © TC Média Livres Inc. ACCOLADES SECONDAIRE 4 • OFFRE NUMÉRIQUE N-15 Les anglicismes Centre collégial de développement de matériel didactique Exercices sur les anglicismes. www.ccdmd.qc.ca/fr/jeux_pedagogiques/?id=5065&action=animer ?id=5067&action=animer Exercices de la Banque de dépannage linguistique. Choisir l'onglet « Vocabulaire et anglicismes ». www.ccdmd.qc.ca/fr/jeux_pedagogiques/?id=5099&action=animer uOttawa.ca - Visez juste en français Exercices sur les anglicismes. www.visezjuste.uottawa.ca/pages/vocabulaire/ ang_autres_exercices.html 14 Orthographe Le trait d'union Centre collégial de développement de matériel didactique Exercices sur le trait d'union. Choisir l'onglet « Orthographe », puis « Le trait d'union ». www.ccdmd.qc.ca/fr/jeux_pedagogiques/?id=5099&action=animer Centre collégial de développement de matériel didactique Exercices sur l'orthographe des mots se terminant par le son [é]. www.ccdmd.qc.ca/fr/jeux_pedagogiques/?id=1066&action=animer La majuscule Centre collégial de développement de matériel didactique Exercices sur l'emploi de la majuscule. ?id=1075&action=animer Les homophones Allô prof Exercices synthèses sur les homophones. ef1314-1/ ef1314-2/ Le cyberprofesseur Exercices synthèses sur les homophones. thomophones2 Le son [é] à la fin des verbes et des participes passés leLégaro.fr - Le Conjugueur Exercices sur le son [é] à la fin des verbes et des participes passés. Légaro.fr/fr/exochoix.php?exo=eer&action=af53chage N-16 ACCOLADES SECONDAIRE 4 • OFFRE NUMÉRIQUE Reproduction interdite © TC Média Livres Inc. Une collection complète et rigoureuse ! Le cahier d'apprentissage Plus de 30 textes authentiques d'auteurs d'ici et d'ailleurs Des encadrés notionnels concis accompagnés d'exemples clairs Des textes marqués et annotés pour bien illustrer les modes de discours Des activités pour travailler la compréhension et l'interprétation des textes, pour réagir et exercer son jugement critique Des activités de grammaire variées et graduées, incluant des exercices Erreurs à corriger et Synthèse Des stratégies de lecture et d'écriture à utiliser en tout temps Des tableaux synthèses pour voir en un coup d'œil les notions grammaticales abordées Le corrigé Le corrigé du cahier en couleurs Des notes pédagogiques Le guide-corrigé Le corrigé du cahier Plus de 150 pages de documents reproductibles Des exercices de révision de grammaire pour débiter l'année Des textes supplémentaires accompagnés de questions d'exploitation Des fiches de consolidation et d'enrichissement en grammaire Des tests de connaissances en grammaire et des tests de lecture et de connaissances Des contenus numériques incomparables sur la plateforme Pour les élèves Pour les enseignants Le cahier accessible sur tout ordinateur et sur tablette iPad Un grand nombre d'activités interactives avec rétroaction, conçues selon la structure du cahier Des hyperliens pertinents Des documents complémentaires et tout autre contenu numérique que l'enseignant mettra à leur disposition Avec la plateforme i+ Interactif de Chenelière Éducation, offerte en ligne et téléchargeable, présentez, créez, personnalisez et partagez des contenus pédagogiques et plus encore ! Les composantes de Composantes imprimées • Cahier d'apprentissage • Corrigé • Guide-corrigé Les nombreuses fonctionnalités de la plateforme i+ Interactif Toutes les composantes imprimées en version numérique ainsi que le contenu numérique offert aux élèves Des outils de gestion des résultats aux activités interactives Tous les documents reproductibles en format PDF et Word modifiable Les réponses qui apparaissent une à une , 4e secondaire Composantes numériques • Plateforme • Cahier d'apprentissage numérique • Guide-corrigé numérique ISBN 978-2-7650-5386-6