



# Castorcitos

## Libro de actividad



Este libro pertenece a \_\_\_\_\_

# Nota para los instructores y padres/tutores

Este cuadernillo de actividades está diseñado como un recurso adicional para el plan de estudios de Castorcitos. Es importante que los Aventureros aprendan por medio de todos sus sentidos, así que actividades que requieren movimiento y que los niños canten, huelan y escuchen son esenciales para su programa.

Los cuadernillos de actividades pueden ser usados en su totalidad, o las páginas pueden ser removidas y completadas en otro momento. Si usted decide remover las páginas, encuaderne las páginas completadas (con grapas o hilo) al final del año para proveer al niño con un recuerdo del año en Castorcitos.

Nota: No se incluyen hojas de actividades para las reuniones, 13, 14, 18, 21, 22 y 23



**Disponible en:**  
AdventSource  
5120 Prescott Avenue  
Lincoln, NE 68506  
[adventsource.org](http://adventsource.org)  
402.486.8800

Copyright © 2008, 2016 Corporación de la División norteamericana de los Adventistas del Séptimo Día

Se otorga permiso para fotocopiar o reproducir en su totalidad o en parte por medios mecánicos o electrónicos, cualquier página, ilustración o actividad en este libro únicamente al comprador original, siendo el propósito para el uso no comercial dentro de la iglesia, escuela o club local. Ningún material en este libro puede reproducirse para promoción comercial, publicada o venta de un producto o servicio. Se prohíbe compartir el material de este libro con otras iglesias u organizaciones. Todos los derechos reservados.

**Diseño gráfico:** Palimor Studios  
**Diseño interior:** Christal Gregerson  
**Traducción:** Elizabeth Jeanniton  
**Redacción:** Arturo Allegue y Libny Dubreuze

Impreso en EE.UU.

ISBN# 978-1-62909-231-7




# Diversión con Castores

## Voto del Castorcito

Porque Jesús me ama, siempre haré lo mejor.

Haz un dibujo de algo que puedes hacer por Jesús.



Yo soy un Castorcito de Jesús.

---

*Escribe tu nombre*



# Amigos de la Biblia

Traza los nombres de los amigos de la Biblia.

David

Jonatán

Rut

Noemí




# Tesoro escondido

Haz un círculo alrededor de estos objetos escondidos:

Balón de fútbol 

Guante de béisbol 

Trompeta 

Sombrero 

Pincel 





# Diversión con el alfabeto

Traza una línea desde cada letra al dibujo que corresponda al sonido de la letra.


G




P



N



S



C





# El mundo de Dios

Subraya la oración que corresponda a cada dibujo.


1. Dios creó las estrellas.
2. Dios creó los peces.



1. Dios creó las aves.
2. Dios creó el agua.



1. Dios creó a Adán.
2. Dios creó a los animales.



1. Dios creó los árboles.
2. Dios creó el sol.





# Medidas y arena

Dibuja un círculo alrededor de la cubeta que está frente al castillo de arena.

Colorea las dos conchas del color rosa y la pala del color rojo.







# Diversión con modales

Haz un círculo alrededor del dibujo que demuestra cómo se siente tu líder de los Castorcitos cuando dices estas siguientes palabras.

**Gracias.**



**¡Dame Eso!**



**¿Puedo ayudarte?**



**¡Eso es mío!**






# Conozca su cuerpo

Dibuja tu cabello.

Dibuja tu cara.



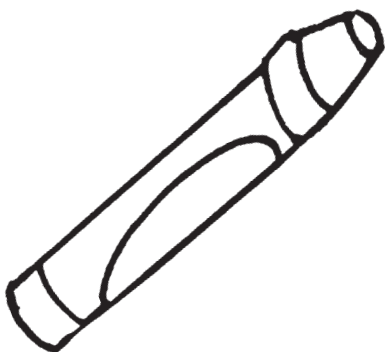
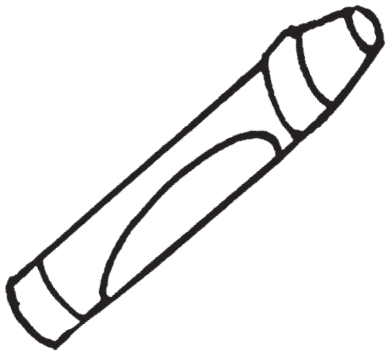
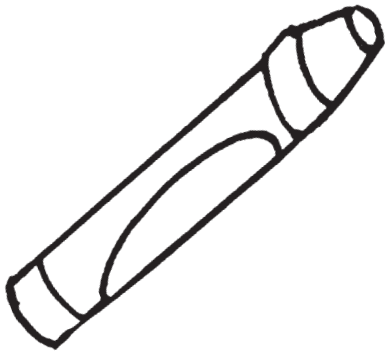
Dibuja tu ropa.

Dibuja tus zapatos.



# Crayones y marcadores

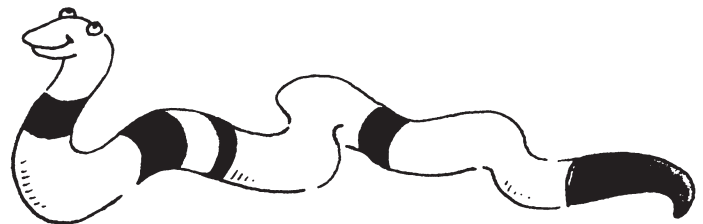






1. Colorea un crayón rojo.
2. Colorea un crayón morado.
3. Colorea un crayón amarillo.
4. Colorea un marcador anaranjado.
5. Colorea un marcador verde.
6. Colorea un marcador azul.





# Mascotas

Colorea el animal que quisieras como mascota.






# Ayudando en el hogar

Guardar tus juguetes es una forma de ayudar en la casa. ayuda a encontrar los juguetes que necesitan ir en la caja de juguetes.

1. Haz un círculo alrededor de los juguetes DEBAJO de la caja con un crayón verde.
2. Haz un círculo alrededor del juguete que esta A LADO de la caja con un





# Aves


Escribe el número de las aves.

1 1




Uno

2 2




Dos

3 3




Tres

4 4



Cuatro

5 5




Cinco



# Mis amigos de la comunidad

Cuando los amigos están tristes o enfermos, es lindo llevarles una tarjeta.


Traza una línea del Castorcito hacia su amigo.






# Figuras y tamaños


Subraya la  que es la más grande.




Subraya el  que es el más pequeño.



Subraya la  que es la más pequeña.



Subraya el  que es el más grande.








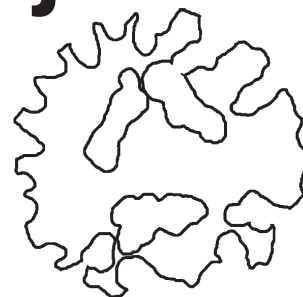




# Arte en esponja

Las esponjas viven en el mar.





Haz un círculo alrededor de los animales que también viven en el mar.





# Animales

1. Haz un círculo alrededor de los animales que tienen PELO con un crayón rojo.
2. Haz un círculo alrededor de los animales que tienen PLUMAS con un crayón azul.
3. Haz un círculo alrededor de los animales que NO TIENEN plumas ni pelo con un crayón amarillo.










# Hogares de animales

¿Dónde viven estos animales?

Haz un círculo alrededor del dibujo del hogar de cada animal.





AdventSource

