

# **INVERSIONES LA CARNE S.A.S**

"Excelencia corporativa al servicio de  
quienes alimentan el país".



# **Reunión Anual de Acreedores.**

## Reorganización Empresarial.

**Presidente: Alvaro Eduardo Velasco Yabrudy.**

**Martes 10 de Junio de 2025.**

# Orden del día

---

- ❖ Normas básicas de la reunion.
- ❖ Recuento proceso de reorganización empresarial de INVERSIONES LA CARNE SAS ( ILC).
- ❖ Información Financiera y evolución.
- ❖ Preguntas y Respuestas.



# Normas Básicas de la reunión



*Excelencia  
Corporativa*

# Normas básicas de la reunión

---

- ❖ Registro de los asistentes: En el chat por favor escriba su nombre y el de la empresa u organización que representa.
- ❖ La reunión será grabada y posteriormente estará disponible en la página web de ILC.
- ❖ Exposición por parte de ILC. Solicitamos no interrumpir la exposición.
- ❖ Las preguntas de los asistentes deberán formularse a través del chat de la reunión. ILC responderá las preguntas a través del chat.
- ❖ Si hay preguntas cuya respuestas sea conveniente ser dada de manera abierta a todos los asistentes, en la sección de preguntas y respuestas se dará respuesta a la mismas.
- ❖ Solicitamos mantener apagadas las cámaras y los micrófonos y participar en esta reunión a través del chat.

# Normas básicas de la reunión

---

En la página web de **INVERSIONES LA CARNE SAS** puede consultar la siguiente información:

- ❖ Estados financieros al 31 de diciembre de 2024.
- ❖ Acta de la audiencia de confirmación del acuerdo de reorganización emitida por la Superintendencia de Sociedades.
- ❖ Plan de pagos por cada acreedor del acuerdo de reorganización.
- ❖ Texto del Acuerdo de Reorganización confirmado por la superintendencia de sociedades.
- ❖ Avance del proceso de reorganización empresarial.
- ❖ Calificación y graduación de acreencias aprobadas por la superintendencia de sociedades Aviso de reorganización de ILC.
- ❖ Formato pequeños acreedores.

Por favor Consulte:

<https://lacarne.co/ley-1116-o-reorganizaci%C3%B3n>

[INICIO](#)




INICIO ▾



INVERSIONES LA CARNE SAS  
**Productos Frescos y de**  
Solidos



# Proceso de Reorganización



shutterstock.com · 2625558239



*Excelencia  
Corporativa*



# Recuento Histórico



Actividad	Entidad	Fecha
Dificultades con ejecución proyectos en ejecución. Necesidad de reestructuración deuda financiera.	ILC	2022 – 2023
Solicitud admisión proceso reorganización.	ILC	27 Jun. 2023
Admisión proceso de reorganización.	Supersociedades	11 Ago. 2023
Presentación proyecto calificación y graduación créditos y Derechos de Voto.	ILC – Promotor	25 Oct. 2023
Traslado del proyecto Calificación y graduación créditos	Supersociedades	8 Nov. 2023
Respuesta objeciones presentadas por los acreedores	ILC-Promotor	21 Dic. 2023
Audiencia resolución objeciones. Graduación y calificación de créditos en firme.	Supersociedades	15 Feb. 2024
Presentación del acuerdo a la Superintendencia para su aprobación, con los votos correspondientes.	ILC-Pomotor	8 Abr. 2024
Confirmación Acuerdo de reorganización	Supersociedades	9 Ago. 2024



# Graduación y Calificación Créditos

CLASE ACREENCIA	CONCEPTO	VALOR	%
Primera Clase	Laborales, Fiscales y Parafiscal	\$ 271.434.562	3%
Cuarta Clase	Proveedores y contratistas	\$ 3.728.147.161,92	42%
Quinta Clase	Creditos Quirografarios	\$ 4.948.551.916,79	55%
TOTAL	TOTAL	\$ 8.948.133.641	100%

Clase de Acreedor	Monto	Participación
Financieros	\$ 3.104.148.980,72	34,69%
Fiscales	\$ 135.171.699,00	1,51%
Laborales	\$ 125.255.843,00	1,40%
ParaFiscales	\$ 11.007.020,00	0,12%
Proveedores y acreedores externos	\$ 5.572.550.098,00	62,28%
Total eneral	\$ 8.948.133.640,72	100,00%

# Plan de pagos capital acuerdo de reorganización



PLAN DE PAGOS	PRIMERA LABORAL	PRIMERA FISCAL	PRIMERA PARA FISCAL	CUARTA	QUINTA	TOTAL
30/06/2026	\$ 41.751.944,00					\$ 41.751.944,00
30/12/2026	\$ 62.627.916,00					\$ 62.627.916,00
30/06/2027	\$ 20.875.972,00	\$ 45.057.232,00				\$ 65.933.204,00
30/12/2027		\$ 67.585.848,00				\$ 67.585.848,00
30/06/2028		\$ 22.528.616,00	\$ 11.007.020,00	\$ 233.009.196,00		\$ 266.544.832,00
30/12/2028				\$ 466.018.392,00		\$ 466.018.392,00
30/06/2029				\$ 466.018.392,00		\$ 466.018.392,00
30/12/2029				\$ 466.018.392,00		\$ 466.018.392,00
30/06/2030				\$ 466.018.392,00		\$ 466.018.392,00
30/12/2030				\$ 466.018.392,00		\$ 466.018.392,00
30/06/2031				\$ 466.018.392,00		\$ 466.018.392,00
30/12/2031				\$ 466.018.392,00		\$ 466.018.392,00
30/06/2032				\$ 233.009.196,00	\$ 247.427.595,00	\$ 480.436.791,00
30/12/2032					\$ 494.855.190,00	\$ 494.855.190,00
30/06/2033					\$ 494.855.190,00	\$ 494.855.190,00
30/12/2033					\$ 494.855.190,00	\$ 494.855.190,00
30/06/2034					\$ 494.855.190,00	\$ 494.855.190,00
30/12/2034					\$ 494.855.190,00	\$ 494.855.190,00
30/06/2035					\$ 494.855.190,00	\$ 494.855.190,00
30/12/2035					\$ 494.855.190,00	\$ 494.855.190,00
30/06/2036					\$ 494.855.190,00	\$ 494.855.190,00
30/12/2036					\$ 494.855.190,00	\$ 494.855.190,00
30/06/2037					\$ 247.427.595,00	\$ 247.427.595,00
TOTAL	\$ 125.255.832,00	\$ 135.171.696,00	\$ 11.007.020,00	\$ 3.728.147.136,00	\$ 4.948.551.900,00	\$ 8.948.133.584,00

- Se reconocerán Intereses del 1% E.A. desde el vencimiento del periodo muerto hasta la fecha efectiva de pago. Para acreedores de la cuarta y quinta clase.

**Por favor  
Consulte:**

INICIO



INICIO ▾



<https://lacarne.co/ley-1116-o-reorganizaci%C3%B3n>



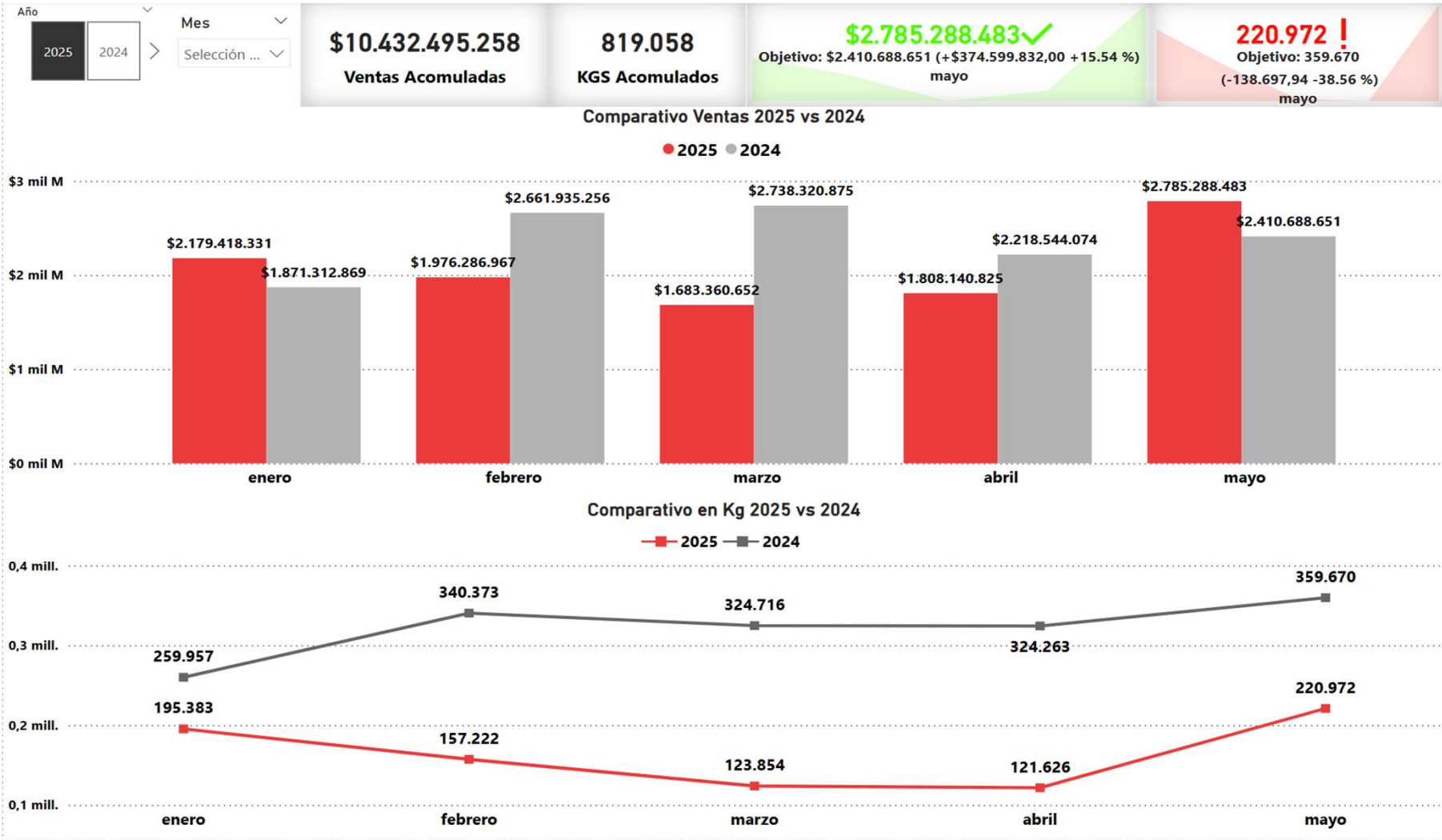
**Excelencia  
Corporativa**



*Excelencia  
Corporativa*

**Como es Nuestro  
negocio.**

# Comportamiento de Ventas 2025



# Unidades Estratégicas de Negocio



## LINEA DE POLLO



## LINEA DE CARNES



## LINEA MP. Y PET FOOD




dianapetfood





## ***INVERSIONES LA CARNE SAS***

a través de nuestra estrategia corporativa a 3 años crecerá en ventas un 100% respecto a las ventas del año 2024. del 2027 a 2033 crecer en un 15% anual.





# Perspectivas de Negocio.



## LINEA DE POLLO



## LINEA DE CARNES



## LINEA MP. Y PET FOOD





*Excelencia  
Corporativa*

# **Estados Financieros**

## **Diciembre 2024**

# Estado de Resultados

INVERSIONES LA CARNE SAS  
ESTADO DE RESULTADOS DEL PERIODO  
Por el periodo terminado de Enero 01 a Diciembre 31 de 2024  
(Valores expresados en pesos colombianos)

	NOTAS	A Dic 31 de 2024	%	A Dic 31 de 2023	%
INGRESOS POR ACTIVIDADES ORDINARIAS	15	23.649.151.761	100,00%	31.166.853.754	100,00%
COSTO DE VENTA Y OPERACIÓN	16	(21.714.006.857)	-91,82%	(28.763.877.624)	-92,29%
UTILIDAD BRUTA		1.935.144.903	8,18%	2.402.976.130	7,71%
GASTOS DE ADMINISTRACION	17	(912.174.500)	-3,86%	(1.056.349.339)	-3,39%
GASTOS DE VENTAS	18	(1.383.302.286)	-5,85%	(2.537.288.038)	-8,14%
OTROS INGRESOS	19	134.534.126	0,57%	27.496.150	0,09%
OTROS GASTOS	20	(181.458.787)	-0,77%	(179.553.228)	-0,58%
INGRESOS FINANCIEROS	21	2.329.746	0,01%	3.399.368	0,01%
GASTOS FINANCIEROS	22	(551.486.956)	-2,33%	(1.095.859.877)	-3,52%
UTILIDAD ANTES DE IMPUESTOS		(956.413.753)	-4,04%	(2.435.178.833)	-7,81%
IMPUESTO DE RENTA	23	0	0,00%	0	0,00%
UTILIDAD NETA		(956.413.753)	-4,04%	(2.435.178.833)	-7,81%

