

ARDS  
HAUS®

Catálogo 2026

## Contenido

### *Prefabricados de concreto*

Celosías.....	03
Colores.....	42
Paneles y Loetas.....	44
Pisos y Adoquines.....	55
Sistema para drenaje.....	61
Macetas.....	63
Lavabos.....	68


### *Microcemento y Estuco*

Microcemento.....	73
Preparación y aplicación.....	73
La Bolsita de Color.....	73
Pulido Espejo.....	74
Cemento Inteligente.....	74
Pgcr1.....	74
Microcrete.....	75
Sellador Acrílico.....	75
Vidrio Líquido.....	75
Carta de colores.....	76




### *Recubrimientos WPC*

Lambrin interior.....	79
Lambrin exterior.....	79
Wall Cladding.....	80
Viga WPC exterior.....	80
Viga WPC interior.....	81
Placa tipo mármol.....	81
Placa tipo madera.....	82
Placa tipo espejo y metal pulido.....	82
Placa tipo piedra relieve.....	83
Deck WPC exterior.....	83
Piso vinílico SPC Madera.....	84
Piso vinílico SPC Concreto.....	84

Celosías





Tahmek  
20x20x6cm - 2.6kg  
25pz/m2



Tekit  
20x20x6cm - 2.5kg  
25pz/m2






Tizimín  
20x20x6cm - 2.8kg  
25pz/m2



Kaua  
20x20x6cm - 2.5kg  
25pz/m2





Tecóh  
20x20x6cm - 2.8kg  
25pz/m2



Ucú  
20x20x6cm - 2.5kg  
25pz/m2





Buctzotz  
20x20x6cm - 2.9kg  
25pz/m2



Cansahcab  
20x20x6cm - 2.6kg  
25pz/m2





Chacsinkín  
20x20x6cm - 2.6kg  
25pz/m2



Chumaye1  
20x20x6cm - 2.6kg  
25pz/m2





Huhí  
20x20x6cm - 3.5kg  
25pz/m2



Tixcacal  
20x20x6cm - 2.6kg  
25pz/m2






Chichimilá  
20x20x6cm - 2.6kg  
25pz/m2



Sitpach  
20x20x6cm - 2.5kg  
25pz/m2





Xcunyá  
20x20x10cm - 4.2kg  
25pz/m2




Akil  
20x20x10cm - 4.6kg  
25pz/m2




Maní  
20x20x10cm - 4.9kg  
25pz/m2




Muna  
20x20x10cm - 4.5kg  
25pz/m2






Tekax  
20x20x10cm - 4.4kg  
25pz/m2




Dzemul  
20x20x10cm - 5kg  
25pz/m2






Kinchil  
20x20x10cm - 4.6kg  
25pz/m<sup>2</sup>




Sinanché  
20x20x10cm - 5kg  
25pz/m<sup>2</sup>






Mayapán  
20x20x10cm - 4.6kg  
25pz/m<sup>2</sup>



Texán  
20x20x10cm - 5kg  
25pz/m<sup>2</sup>





**Chablekal**  
20x20x10cm - 4.6kg  
25pz/m2



**Tamanché**  
**(doble vista)**  
20x20x10cm - 4.2kg  
25pz/m2



Xcanatún  
(doble vista)  
20x20x10cm - 4.2kg  
25pz/m2






Komchén  
(doble vista)  
20x20x10cm - 3kg  
25pz/m2



Tekal  
20x20x10cm - 5.5kg  
25pz/m2


*\*Se recomienda combinar con el  
modelo Maní*



Caucel  
20x20x10cm - 5.5kg  
25pz/m2





Sodzil  
20x20x10cm - 5.5kg  
25pz/m<sup>2</sup>




Tzucacab  
20x20x10cm - 5.3kg  
25pz/m<sup>2</sup>






Temax  
20x20x10cm - 4.3kg  
25pz/m2



Tixpéhual  
20x20x10cm - 4.2kg  
25pz/m2





Tunkás  
20x20x10cm - 4.7kg  
25pz/m<sup>2</sup>



Mérida  
20x20x14cm - 8.3kg  
25pz/m<sup>2</sup>




Cuzamá  
20x20x15cm - 6.5kg  
25pz/m2



Pisté  
(doble vista)  
23x20x10cm - 4.2kg  
21.7pz/m2





Dzityá  
24x22x10cm - 3.7kg  
26.7pz/m<sup>2</sup>




Yaxkuku1  
25x25x6cm - 4.4kg  
16pz/m<sup>2</sup>





Kantuni  
25x25x8cm - 6.6kg  
16pz/m<sup>2</sup>



Bokobá  
25x25x8cm - 7.2kg  
16pz/m<sup>2</sup>





Kanasín  
26x20x8cm - 4.1kg  
19.2pz/m2



Kimbilá  
(doble vista)  
30x20x10cm - 6.5kg  
16.6pz/m2



Yaxcabá  
30x25x10cm - 6.5kg  
16.6pz/m<sup>2</sup>



Chankom  
30x26x10cm - 6.4kg  
17.2pz/m<sup>2</sup>




Kopomá

30x26x10cm - 10kg

17.2pz/m<sup>2</sup>


*\*Se recomienda combinar con el modelo Chankom*





Teya

30x30x7cm - 5.0kg


11.1pz/m<sup>2</sup>





Temozón  
30x30x7cm - 7.6kg  
11.1pz/m<sup>2</sup>




Umán  
30x30x7cm - 6.8kg  
11.1pz/m<sup>2</sup>





Conka1  
30x30x7cm - 7.2kg  
11.1pz/m2




Izamal  
30x30x7cm - 6.4kg  
11.1pz/m2





Seyé  
30x30x7cm - 7.0kg  
11.1pz/m<sup>2</sup>



Hunucmá  
30x30x7cm - 8.0kg  
11.1pz/m<sup>2</sup>






Calotmul  
30x30x7cm - 5.3kg  
11.1pz/m<sup>2</sup>



Ticul  
30x30x7cm - 6.3kg  
11.1pz/m<sup>2</sup>




Hochtún  
30x30x7cm - 4.2kg  
11.1pz/m<sup>2</sup>



Motul  
30x30x7cm - 7.8kg  
11.1pz/m<sup>2</sup>





Espita  
32x32x7cm - 9.0kg  
9.8pz/m2



Uayma  
33x33x11cm - 9.0kg  
9.2pz/m2






Abalá  
36x27x10cm - 8.2kg  
10.3pz/m<sup>2</sup>




Cholul  
39x17x9cm - 3.4kg  
20pz/m<sup>2</sup>





0xkutzcab  
(doble vista)  
40x10x10cm - 3.5kg  
25pz/m2



Halachó  
40x20x8cm - 7.7kg  
12.5pz/m2





Acancéh  
**(doble vista)**  
40x20x10cm - 8kg  
12.5pz/m2




Tepakán  
**(doble vista)**  
40x20x10cm - 8kg  
12.5pz/m2





Dzununcán  
40x20x10cm - 9.5kg  
12.5pz/m<sup>2</sup>  
*\*Opcional: acabado pulido  
apariciencia piedra*



Maxcanú  
40x20x12cm - 8kg  
12.5pz/m<sup>2</sup>




Mocochá  
40x20x12cm - 9kg  
12.5pz/m<sup>2</sup>



Cantamayec  
40x25x10cm - 10kg  
10pz/m<sup>2</sup>




Valladolid  
41x39x10cm - 14kg  
6.3pz/m<sup>2</sup>



Tixcuytún  
42x28x8cm - 8.6kg  
8.5pz/m<sup>2</sup>



Xcumpich  
50x25x10cm - 7kg  
10pz/m<sup>2</sup>




Yobaín  
60x10x7cm - 4.8kg  
16.6pz/m<sup>2</sup>




Sacalum  
60x20x10cm - 13.8kg  
8.3pz/m<sup>2</sup>




Samahil  
60x20x10cm - 14.7kg  
8.3pz/m<sup>2</sup>



Tixkokob  
60x30x9cm - 7.7kg  
5.5pz/m<sup>2</sup>




Opichén  
60x60x7cm - 21kg  
2.8pz/m<sup>2</sup>



Colores






794

# Paneles y Losetas




Panabá  
25x25x1.2cm - 1.14kg  
16pz/m<sup>2</sup>




Sucilá  
30x10x1.5cm - 0.75kg  
33.3pz/m<sup>2</sup>



Tahdziú  
10x10x2cm - 0.35kg  
100pz/m<sup>2</sup>




Chicxulub  
90x30x2cm - 11kg  
3.7pz/m<sup>2</sup>







Celestún  
23x22x5cm - 1.1kg  
36pz/m2



Uaymitún  
25x17x4cm - 1.8kg  
36pz/m2



Dzilám  
35x29x5cm - 2.7kg  
15pz/m2



Telchac  
17x15x5.5cm - 0.6kg  
77pz/m2




San Crisanto  
16x14x4cm - 1.0kg  
56pz/m<sup>2</sup>






Santa Clara  
16x14x1.7cm - 0.4kg  
56pz/m<sup>2</sup>




Ixil  
17.5x11.5x1cm - 0.3kg  
64pz/m<sup>2</sup>






San Sebastián  
30x30x3.5cm - 3.1kg  
11.1pz/m<sup>2</sup>




San Juan  
30x30x2.5cm - 2.4kg  
11.1pz/m<sup>2</sup>




Uxmal  
30x30x3.7cm - 3.2kg  
11.1pz/m2




Chichen Itzá  
30x30x5.1cm - 4.4kg  
11.1pz/m2




Itzimná  
30x30x3.6cm - 3.1kg  
11.1pz/m2



San Cristóbal  
30x30x3.1cm - 2.7kg  
11.1pz/m2



Cupules  
30x30x2cm - 2.3kg  
11.1pz/m<sup>2</sup>




Santa Ana  
30x30x3.3cm - 2.9kg  
11.1pz/m<sup>2</sup>



# Pisos y Adoquines



Adoquín 01  
22x13x8cm - 3.4kg  
27.8pz/m<sup>2</sup>



Adoquín 02  
30x30x5cm - 8kg  
11.5pz/m<sup>2</sup>




Adoquín 03  
24x24x5cm - 4.8kg  
16.6pz/m2



Adoquín 04  
23x20x6cm - 3.9kg  
27pz/m2



Adoquín Ø5  
23x11x8cm - 3.5kg  
39.5pz/m2





Piso  
antideslizante Ø1  
22x13x8cm - 3.6kg  
34-41pz/m2



Piso podotáctil 01  
25x25x5cm - 4.8kg  
16pz/m2



Piso podotáctil 02  
25x25x5cm - 4.8kg  
16pz/m2



Rejilla concreto  
35x25x5cm - 7kg  
11.4pz/m2



Huella circular  
60x5cm - 25kg



Huella circular  
36x5cm - 10kg




Huella tortuga  
39x33x4cm - 5.4kg



Huella martelinada  
antideslizante  
60x30x3.5cm - 11kg



Sistema de drenaje con dos  
rejillas de concreto para  
empotrar en suelo  
70x31x29cm - 60kg



Macetas

ARDS  
HAUS<sup>®</sup>

Macetas



ADH-VPMM01  
25x25x25cm - 13kg




ADH-VPMM02  
30x30cm - 17kg



ADH-VPMM03  
50x25x25cm - 22kg




ADH-VPMG01  
40x40x40cm - 46kg



ADH-VPMG02  
80x30x40cm - 59kg




ADH-VPMG03  
40x40x60cm - 44kg




ADH-VPMG04  
60x30cm - 31kg

ADH-VPMG05  
43x41cm - 32kg



ADH-VPMG06  
42x48cm - 29kg





Lavabos



ADH-VP35 Terrazo  
34.5x12.5cm



ADH-VP35 Liso  
34.5x12.5cm



ADH-VP40 Terrazo  
39x12.5cm



ADH-VP40 Liso  
39x12.5cm



ADH-VP4040 Liso  
40x40cm



ADH-VP4040 Terrazo  
40x40cm



ADH-VP6040 Terrazo  
60x40cm



ADH-VP6040 Liso  
60x40cm



# Microcemento



El Microcemento Pegaduro está formulado a base de cemento polimérico, resinas y agregados finos para conseguir acabados micropulidos ultralisos para muros interiores y exteriores semejantes a la apariencia del concreto pulido. Sus características le permiten ser aplicado en capas muy delgadas y con un alto nivel de adherencia con una gran facilidad sobre diferentes superficies. No se agrieta ni se mapea. Se puede pulir y abrillantar con mucha facilidad, permitiendo acabados que actualmente son tendencia en el diseño y la arquitectura global logrando un estilo industrial único y moderno. Grosor máximo 2mm

**Presentación:** Saco de 10 kg

### PREPARACIÓN Y APLICACIÓN

- **En muros:** Añadir 4 litros de agua por cada saco de 10 kg y mezclar con batidor hasta que se integre perfectamente y forme una pasta homogénea. (*En caso de combinar con algún pigmento de color, este deberá ser disuelto y mezclado previamente en el agua para luego integrar el Microcemento*). Una vez preparada la mezcla, se deberá dejar reposar por un tiempo aproximado de 10 minutos y se volverá a batir sin agregar más agua. Aplicar con llana lisa, primero una capa muy fina, dejándola secar para recibir la segunda capa buscando cubrir perfectamente toda la superficie. Para lograr un pulido suave al tacto, habrá que esperar hasta que la segunda capa pierda el brillo superficial para repasar toda la superficie con la llana completamente limpia en movimientos cortos y aplicando una presión leve. Para finalizar, se recomienda la aplicación del sellador *Microcrete* a dos manos para proteger la superficie de la humedad. **Sugerencia:** aplicar *Pgcr1* en proporción 2:1 (Agua:Pgcr1) previamente en la superficie en la que se va a aplicar el Microcemento para extender y prolongar el tiempo de vida aumentando la adherencia del recubrimiento.
- **En muros de baños, piscinas, pisos y cubiertas de mesas, barras y muebles:** Es indispensable aplicar *Pgcr1* previamente a la superficie en la que se aplicará el recubrimiento en proporción 2:1 (Agua:Pgcr1). Para la mezcla: sustituir el agua por Pgcr1 de 2 a 4 litros) para incrementar notablemente la resistencia del material, si se va a utilizar pigmento, este deberá diluirse previamente en el Pgcr1 con agitador/mezclador eléctrico. Posteriormente agregar el microcemento por partes hasta integrar formando una pasta manejable. Dejar reposar 10 minutos y volver a batir sin agregar más agua. Aplicar con llana metálica en dos capas y pulir una vez que se pierda el brillo superficial de la segunda mano. Finalmente, se recomienda el uso de *Sellador Acrílico* a dos manos. Para el caso de colocar el microcemento sobre recubrimiento cerámico, se recomienda aplicar una capa de Pgcr1 diluido en agua, una vez seca la capa, colocar malla de fibra de vidrio como refuerzo, y posteriormente aplicar otra capa de Pgcr1 diluido en agua para asegurar el anclaje del recubrimiento (microcemento).



**Presentación:** Bolsa de 200 y 400 Gr (depende del color)

**Colores:** Acero, Arena, Ártico, Atacama, Azul, Beige, Beige claro, Bosque, Camello, Caoba, Chocolate, Chukum, Coral, Crema, Durazno, Gris oscuro, Lavanda, Mahoequillo, Menta, Mostaza, Negro, Palo de rosa, Platino, Rojo, Titania



Mortero a base de cemento Portland súper fino y de alta resistencia para uso en interiores y exteriores que permite realizar pulidos muy finos en muros en **sustitución del yeso tradicional**. Se aplica con mucha facilidad en capa muy delgada (2mm) pegando en seco sobre una gran cantidad de superficies fijándose con gran rapidez. Se puede requemar para conseguir una superficie brillante y pulida con mucha facilidad. Tiene gran resistencia al mapeo y al agrietamiento. Puede colorearse con La Bolsita de Color para conseguir colores intensos y brillantes.

**Presentación:** Saco de 10 kg

**Color:** Blanco

**Rendimiento:** 6-7 m<sup>2</sup>/saco \*Valores aproximados\*

**Preparación:** 4 a 6 lts de agua por saco



Cemento multiusos para uso general en la construcción, diseñado para reparar grietas en techos, muros y en general, cualquier elemento de concreto, funciona también como adhesivo de losetas cerámicas, piedra natural o cultivada, porcelanatos, paneles, veneciano, pisos sobre piso, etc., sobre paneles como durock, tablaroca, poliestireno, poliuretano, cempañel, e inclusive, sobre aluminio y acero. Otra de sus funciones es como impermeabilizante de techos y losas, piscinas, fuentes, jardineras y en general, cualquier tipo de contenedor de agua. Es de secado rápido (6 hrs), 100% impermeable, muy flexible y contiene fibra multidireccional para evitar grietas sin necesidad de malla de refuerzo. Tiene máxima adherencia en diferentes superficies, y se puede lijar y pintar en 6 horas.

**Presentación:** Bolsa de 1 kg

**Color:** Blanco

**Preparación:** agregar agua y la cantidad de material que pueda utilizar en un plazo no mayor a 45 minutos. La consistencia de la mezcla debe ser pastosa sin grumos.



Aditivo acrílico promotor de adherencia, que puede ser mezclado con diferentes productos como adhesivos y Microcementos para proporcionarle a la mezcla mayor resistencia y dureza para evitar desgastes prematuros. Así mismo funciona como sellador de superficies que recibirán una capa de producto cementoso y como sellador final. Puede usarse en superficies nuevas o antiguas para mejorar el anclaje del nuevo recubrimiento.

**Presentación:** Galón de 4 lts

**Color:** Blanco

**Rendimiento:** 6 m<sup>2</sup>/lt como sellador

**Diluido 2:1 con agua:** 18 m<sup>2</sup>/lt como promotor de adherencia



Sellador de acabado mate profundo, ecológico base agua de gran transparencia, ideal para ser utilizado sobre Microcemento. Su formulación a base de micro-minerales no modifica la apariencia original de la superficie, logrando un acabado prácticamente invisible para conservar el tono original del Microcemento. Adicional a las ventajas descritas, este sellador tiene una viscosidad especial que reduce las marcas de rodillos y brochas y evita reflejos indeseados de la luz.

**Presentación:** Galón de 4 lts

**Color:** Blanco

**Rendimiento:** 4-6 m<sup>2</sup>/lt a dos capas



Emulsión transparente 100% acrílica, base agua de penetración profunda, que sella y proporciona alta dureza a las superficies con más del 2% de absorción de agua, ideal para uso interior y exterior, formando una capa resistente a la fricción, formulado para aplicarse sobre pisos y superficies que se encontrarán en contacto constante o sumergidas en el agua.

**Presentación:** Galón de 4 lts

**Color:** Blanco

**Rendimiento:** 4 m<sup>2</sup>/lt a dos capas



Sellador acrílico transparente base solvente, que penetra, sella y endurece superficies para uso en interiores y exteriores. Forma una capa delgada resistente a los rayos UV, a los álcalis y las sales, previniendo el crecimiento de hongos y algas. Aumenta considerablemente la resistencia a la fricción para uso en pisos y cubiertas. Ayuda a la retención del color y facilita la limpieza de la superficie. No se amarillea. Acabados disponibles: Mate o Brillante.

**Presentación:** Galón de 4 lts

**Color:** Transparente

Carta de colores



\*Los tonos son representativos de los colores reales, por lo que puede haber variación al momento de la aplicación.

\*La parte superior en cada uno de los modelos, cuenta con la aplicación de sellador acrílico mate que provoca variación al tono natural de cada color y le confiere una mayor resistencia al desgaste y a la humedad.

\*El marmoleo o veteado apreciado en cada muestra, dependerá de la técnica al momento de la aplicación del producto y podrá presentar variaciones considerables al tratarse de un material natural.



**Chukum**  
BCCHU

# Recubrimientos WPC



Lambrin interior

Dimensiones			Presentación				Garantía (Años)
Largo	Ancho	Espesor	m <sup>2</sup> / pz	pz / Caja	m <sup>2</sup> / caja	Kg / caja	
2900 mm	160 mm	24 mm	0.464	14	6.496	30.5	15 años



Lambrin exterior

Dimensiones			Presentación			Clase de uso	Aplicación	Garantía (Años)
Largo	Ancho	Espesor	m <sup>2</sup> / Caja	pz / Caja	kg / Caja			
2.850 mm	200 mm	26 mm	2.28	4	34	23	Interior / Exterior	10 años uso exterior / 15 años uso interior



Wall cladding

Dimensiones			Presentación		Garantía (Años)
Largo	Ancho	Espesor	pz / Caja	m <sup>2</sup> / caja	
2900 mm	99 mm	14 mm	12	3,445 Medida efectiva	15 años

Viga WPC exterior



Clave	Descripción	Dimensiones			Presentación	Garantía (Años)
		Largo	Ancho	Alto	pz / Caja	
TD-VIGA	VIGA PARA EXTERIOR 120X70X2850MM	2850 mm	120 mm	70 mm	1	15 años sin carga
TD-TAPA	TAPA PARA VIGA EXTERIOR	120 mm	70 mm		1	

Viga WPC interior

Clave	Descripción	Largo	Ancho	Alto	Presentación (pz / Caja)	Garantía (Años)
M-VIGAT	VIGA WPC PARA INTERIOR 100X50X2900MM	2900 mm	100 mm	50 mm	1	15 años

Placa tipo mármol



Dimensiones				Presentación		Garantía (Años)
Largo	Ancho	Espesor	Peso	m <sup>2</sup> / pz	pz / Caja	
2440 mm	1220 mm	3 mm	19 kg x pz	2.977	1	15 años

### Placa tipo madera



Dimensiones				Presentación		Garantía (Años)
Largo	Ancho	Espesor	Peso	m <sup>2</sup> / pz	pz / Caja	
2440 mm	1220 mm	5 mm	10.5 kg x pz	2.977	1	15 años

### Placa tipo espejo y metal pulido



Dimensiones				Presentación		Garantía (Años)
Largo	Ancho	Espesor	Peso	m <sup>2</sup> / pz	pz / Caja	
2440 mm	1220 mm	5 mm	10.5 kg x pz	2.977	1	15 años

Placa tipo piedra relieve



Dimensiones			Presentación		Capa de desgaste	Clase de uso	Garantía (Años)
Largo	Ancho	Espesor	m <sup>2</sup> / Caja	kg / Caja			
950	475	5+IXPE 1.5	2.256	24.89	0.5 mm	32	25 Residencial / 5 Comercial



Deck WPC exterior

Dimensiones			Presentación			Clase de uso	Aplicación	Garantía (Años)
Largo	Ancho	Espesor	m <sup>2</sup> / Caja	pz / Caja	kg / Caja			
2,200 mm	145 mm	22.5 mm	1.276	4	20	23	Residencial	18 años



**Piso vinílico SPC Madera**



Dimensiones			Presentación		Capa de desgaste	Clase de uso	Garantía (Años)
Largo	Ancho	Espesor	m <sup>2</sup> / Caja	kg / Caja			
1800	228	5+IXPE 1.5	2.462	266	0.55 mm	32	25 Residencial / 5 Comercial

**Piso vinílico SPC Concreto**



Dimensiones			Presentación		Capa de desgaste	Clase de uso	Garantía (Años)
Largo	Ancho	Espesor	m <sup>2</sup> / Caja	kg / Caja			
950	475	5+IXPE 1.5	2.256	24.89	0.5 mm	32	25 Residencial / 5 Comercial





## Showroom

1H #76 entre 4A y 4B  
Montecristo Mérida, Yuc.

Teléfono: 999 248 9145

Whatsapp: 999 197 7146

[ventas@ardshaus.com](mailto:ventas@ardshaus.com)

[www.ardshaus.com](http://www.ardshaus.com)