



L'Apprenti



NOTICE D'ASSEMBLAGE

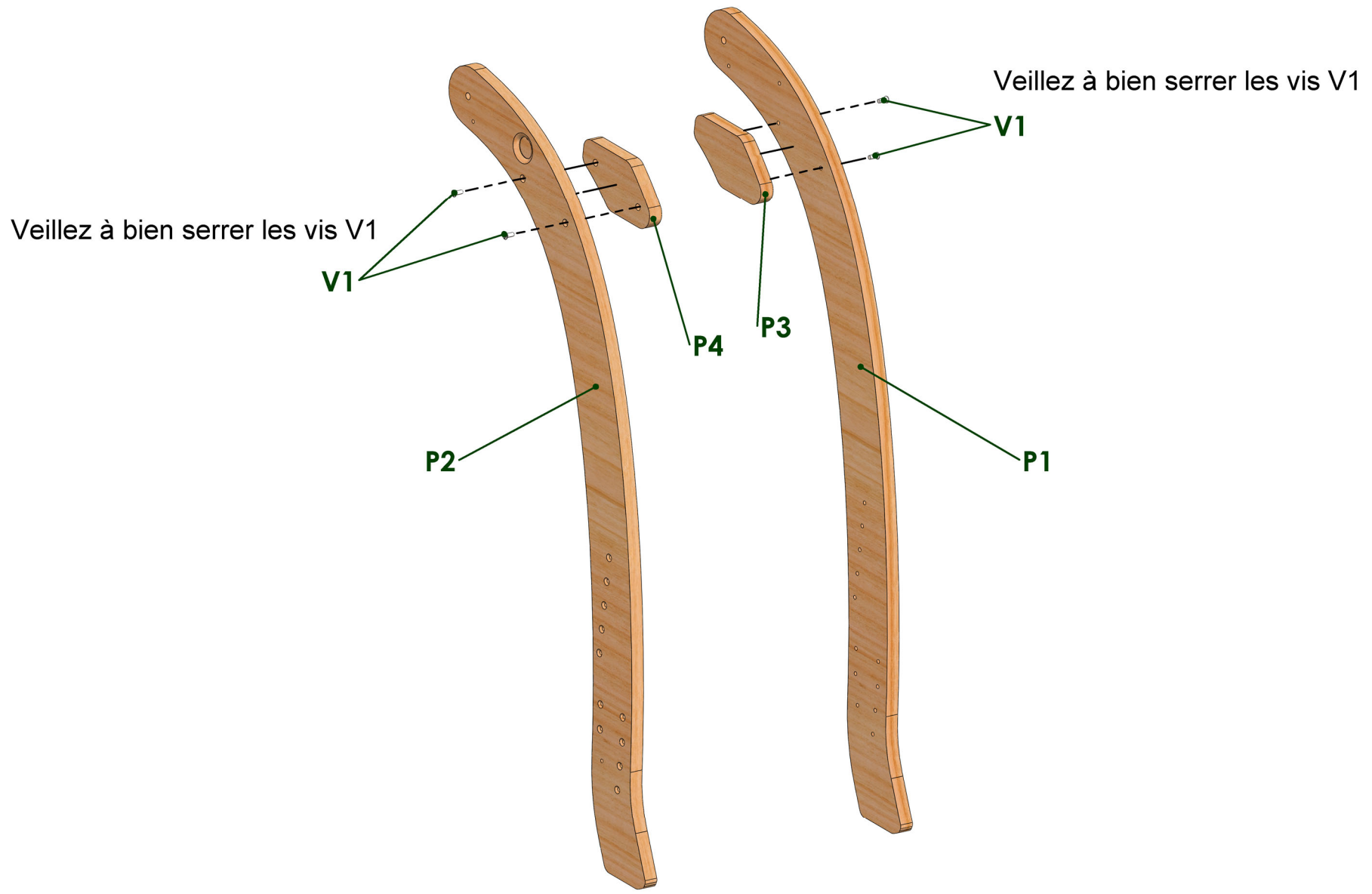
"La pliable"



3521 BOUL. DE LA GRANDE ALLÉE, BOISBRIAND
QUEBEC J7H 1H5 - CANADA

Phone: 450.419.6205

Website: <https://arbredenfant.ca/>



PROPRIÉTÉ et REPRODUCTION

LES INFORMATIONS CONTENUES DANS CE DESSIN DEMEURE LA PROPRIÉTÉ EXCLUSIVE DE "ARBRE D'ENFANT". TOUTE REPRODUCTION TOTALE OU PARTIELLE SANS LE CONSENTEMENT ÉCRIT DE "ARBRE D'ENFANT" EST DÉFENDUE.

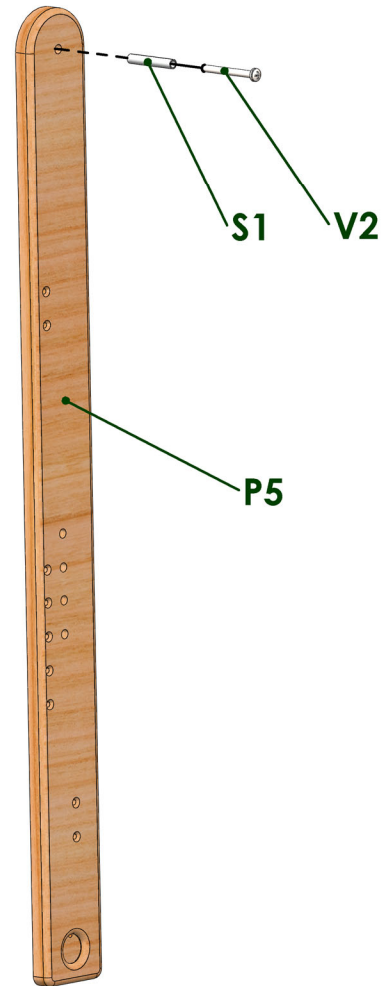


L'Apprenti



**"La pliable"
Etape 1**





PROPRIÉTÉ et REPRODUCTION

LES INFORMATIONS CONTENUES DANS CE DESSIN DEMEURE LA PROPRIÉTÉ EXCLUSIVE DE "ARBRE D'ENFANT". TOUTE REPRODUCTION TOTALE OU PARTIELLE SANS LE CONSENTEMENT ÉCRIT DE "ARBRE D'ENFANT" EST DÉFENDUE.

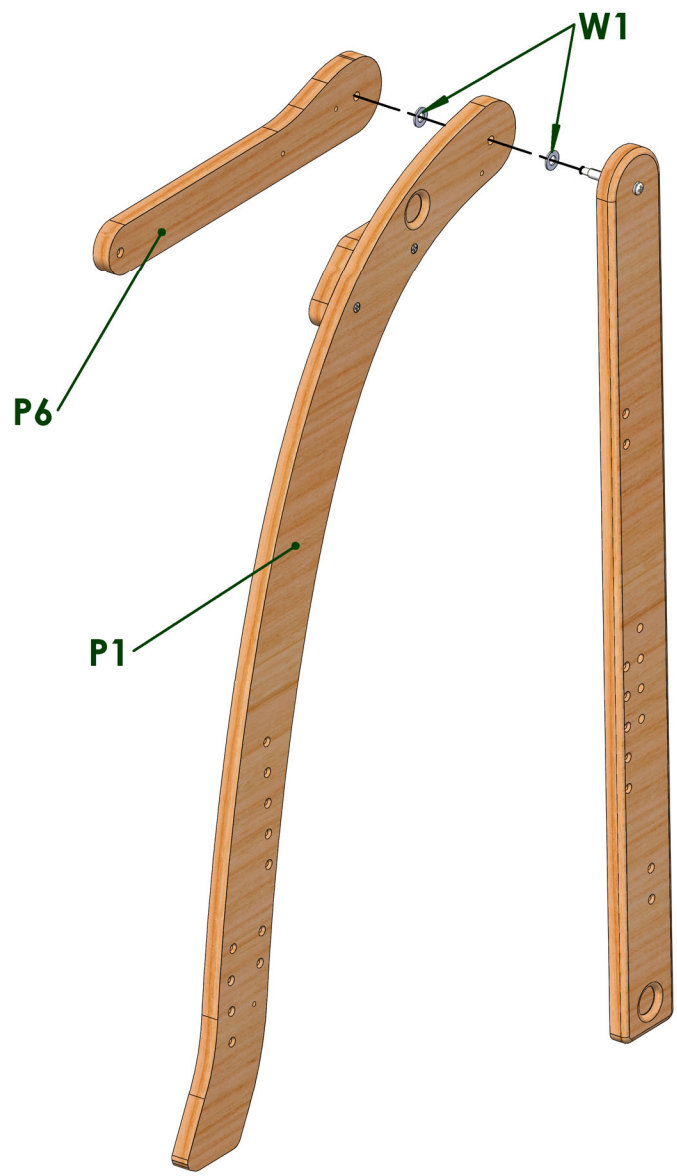


L'Apprenti



**"La pliable"
Etape 2**





PROPRIÉTÉ et REPRODUCTION

LES INFORMATIONS CONTENUES DANS CE DESSIN DE MEURE LA PROPRIÉTÉ EXCLUSIVE DE "ARBRE D'ENFANT". TOUTE REPRODUCTION TOTALE OU PARTIELLE SANS LE CONSENTEMENT ÉCRIT DE "ARBRE D'ENFANT" EST DÉFENDUE.



L'Apprenti




**"La pliable"
Etape 3**





Veillez à bien serrer la vis V2



PROPRIÉTÉ et REPRODUCTION

LES INFORMATIONS CONTENUES DANS CE DESSIN DEMEURE LA PROPRIÉTÉ EXCLUSIVE DE "ARBREDEFANT". TOUTE REPRODUCTION TOTALE OU PARTIELLE SANS LE CONSENTEMENT ÉCRIT DE "ARBREDEFANT" EST DÉFENDUE.

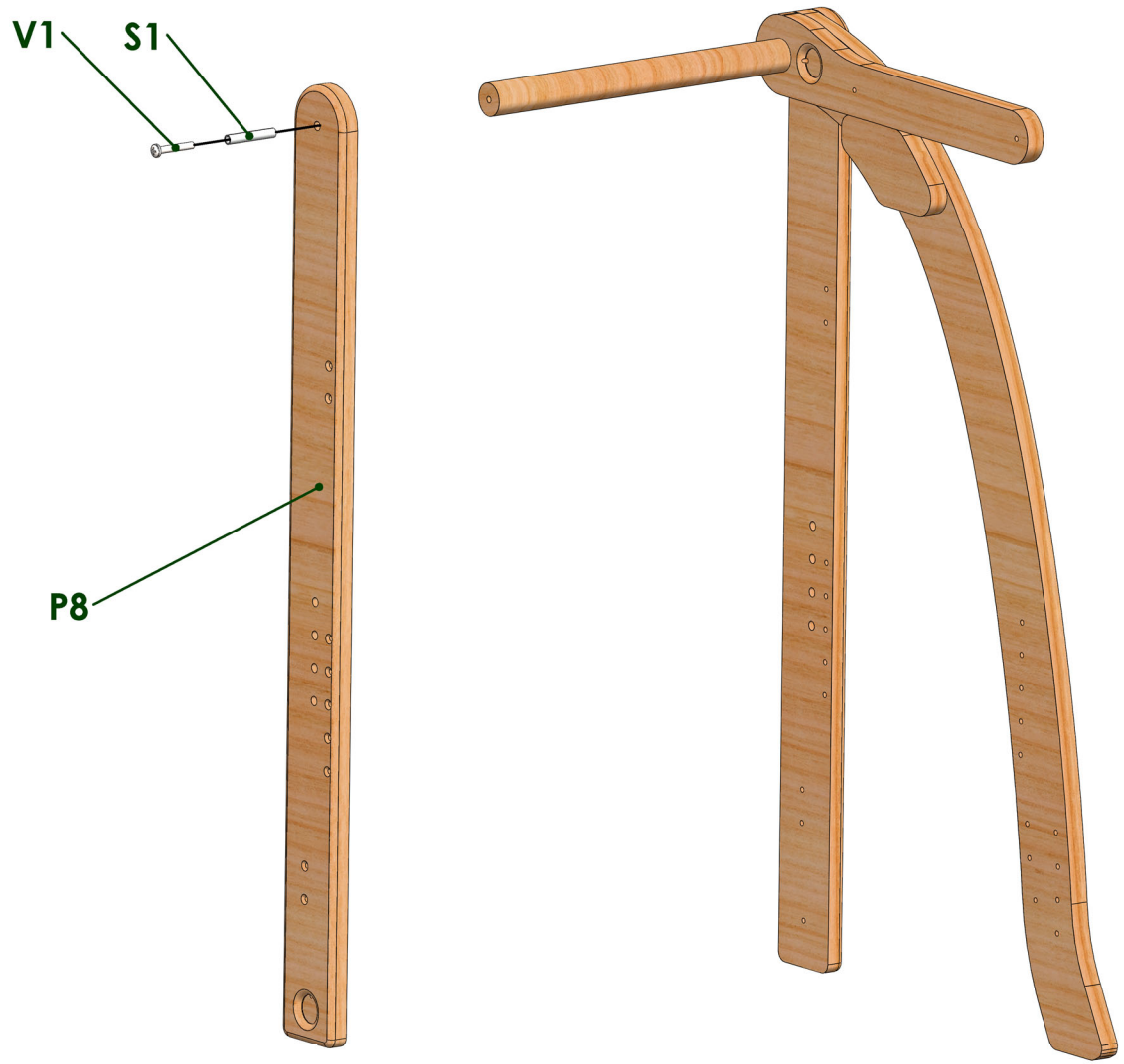


L'Apprenti



**"La pliable"
Etape 4**





PROPRIÉTÉ et REPRODUCTION

LES INFORMATIONS CONTENUES DANS CE DESSIN DE MEURE LA PROPRIÉTÉ EXCLUSIVE DE "ARBRED'ENFANT". TOUTE REPRODUCTION TOTALE OU PARTIELLE SANS LE CONSENTEMENT ÉCRIT DE "ARBRED'ENFANT" EST DÉFENDUE.



L'Apprenti


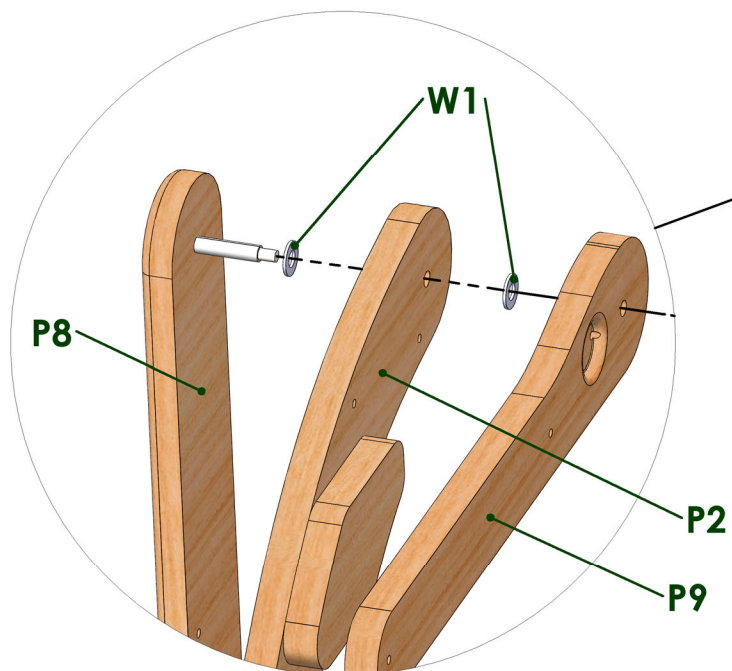


**"La pliable"
Etape 5**





Veillez à bien serrer la vis V2



PROPRIÉTÉ et REPRODUCTION

LES INFORMATIONS CONTENUES DANS CE DESSIN DEMEURE LA PROPRIÉTÉ EXCLUSIVE DE "ARBRE D'ENFANT". TOUTE REPRODUCTION TOTALE OU PARTIELLE SANS LE CONSENTEMENT ÉCRIT DE "ARBRE D'ENFANT" EST DÉFENDUE.



L'Apprenti

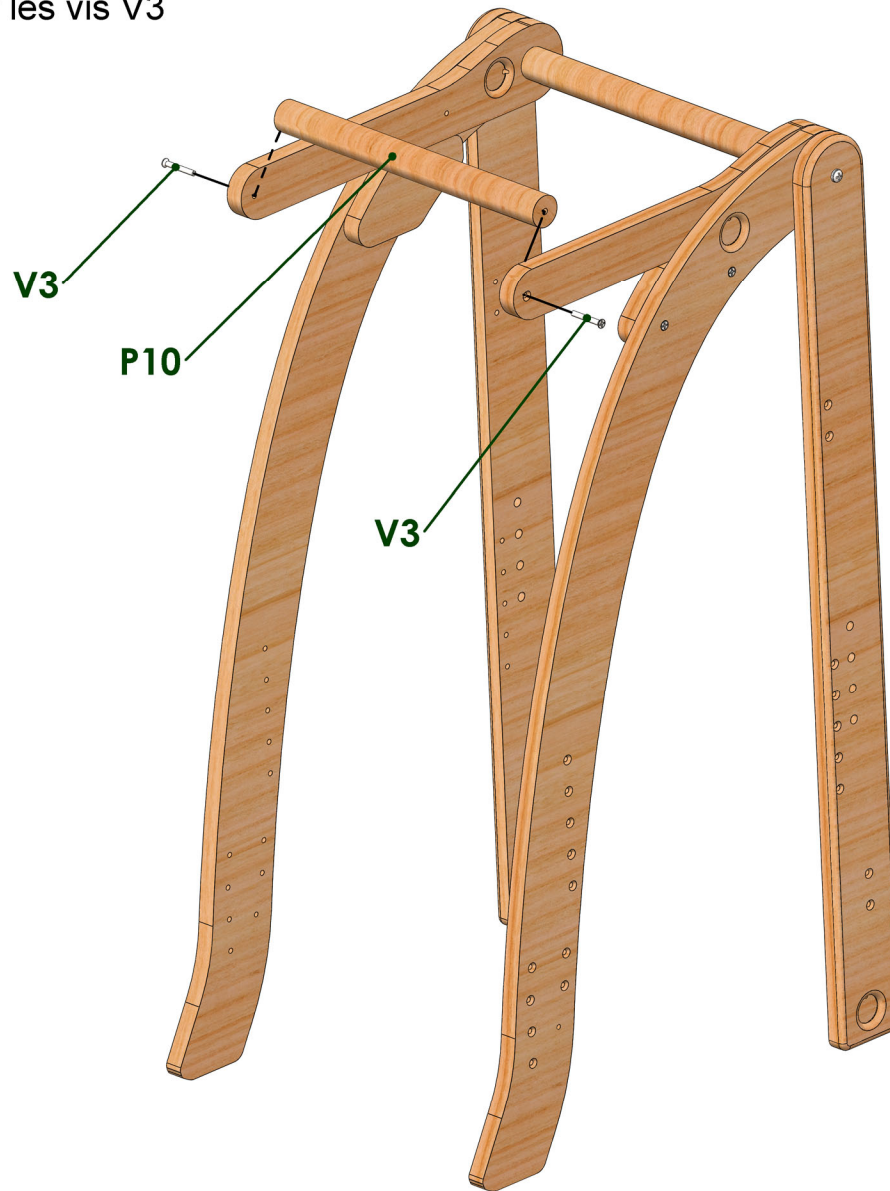


**"La pliable"
Etape 6**





Veillez à bien serrer les vis V3



PROPRIÉTÉ et REPRODUCTION

LES INFORMATIONS CONTENUES DANS CE DESSIN DEMEURE LA PROPRIÉTÉ EXCLUSIVE DE "ARBREDEFANT". TOUTE REPRODUCTION TOTALE OU PARTIELLE SANS LE CONSENTEMENT ÉCRIT DE "ARBREDEFANT" EST DÉFENDUE.



L'Apprenti

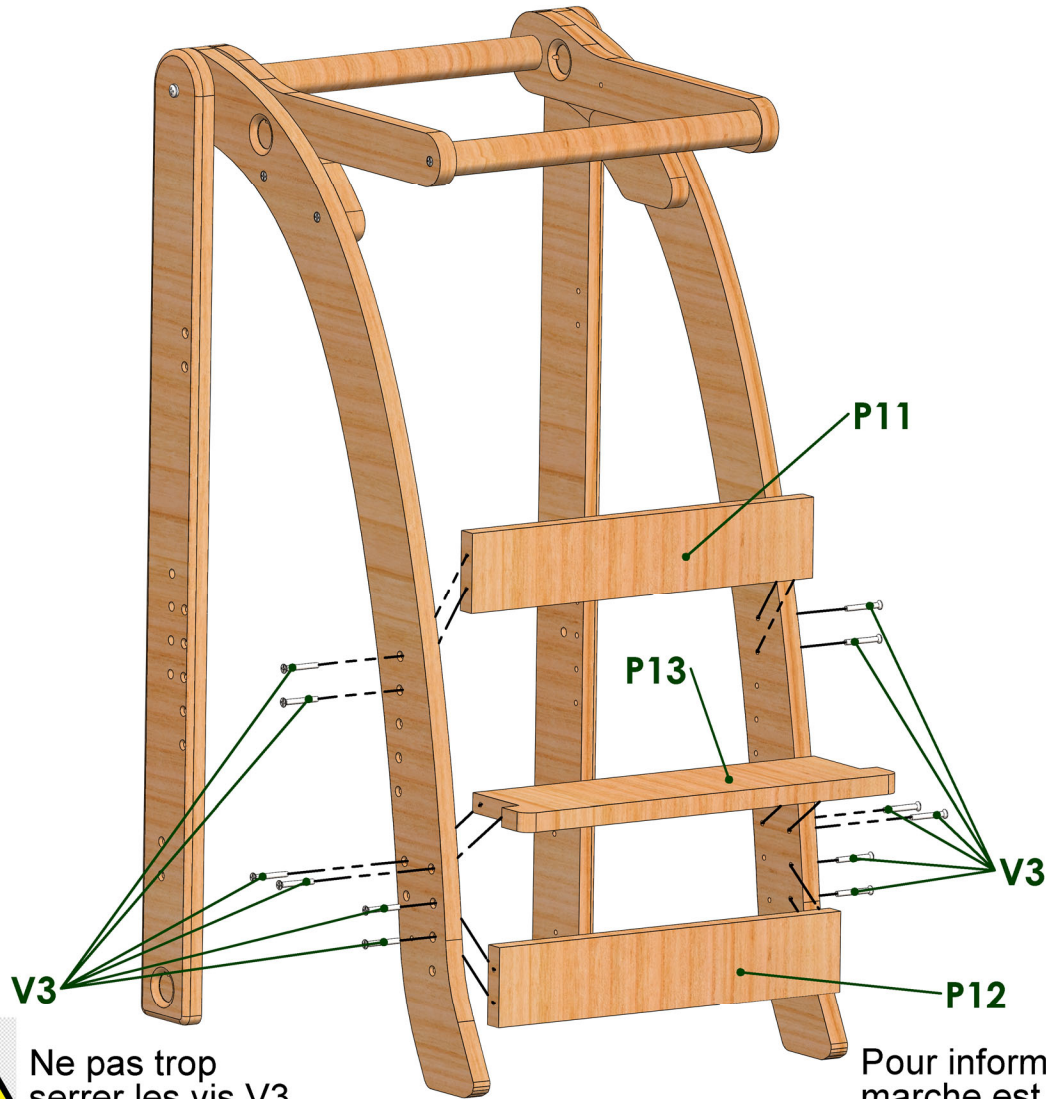


**"La pliable"
Etape 7**

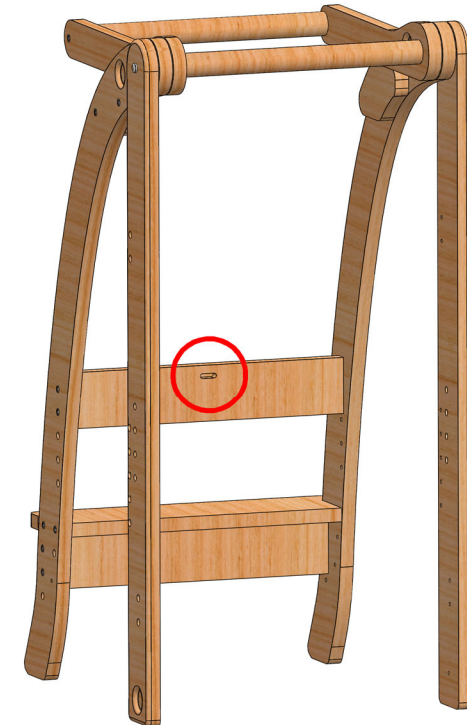




A cette étape vous devez faire le choix de la hauteur de la marche et de la tablette
Afin de connaître les différentes hauteurs, référez-vous aux pages 15 et 16 de ce manuel



Attention a bien positionner la pièce P11



Ne pas trop serrer les vis V3

Pour information : Dans notre exemple la hauteur de la marche est de 8.50" et la hauteur de la tablette est de 17"

PROPRIÉTÉ et REPRODUCTION

LES INFORMATIONS CONTENUES DANS CE DESSIN DEMEURE LA PROPRIÉTÉ EXCLUSIVE DE "ARBREDEFANT". TOUTE REPRODUCTION TOTALE OU PARTIELLE SANS LE CONSENTEMENT ÉCRIT DE "ARBREDEFANT" EST DÉFENDUE.



L'Apprenti

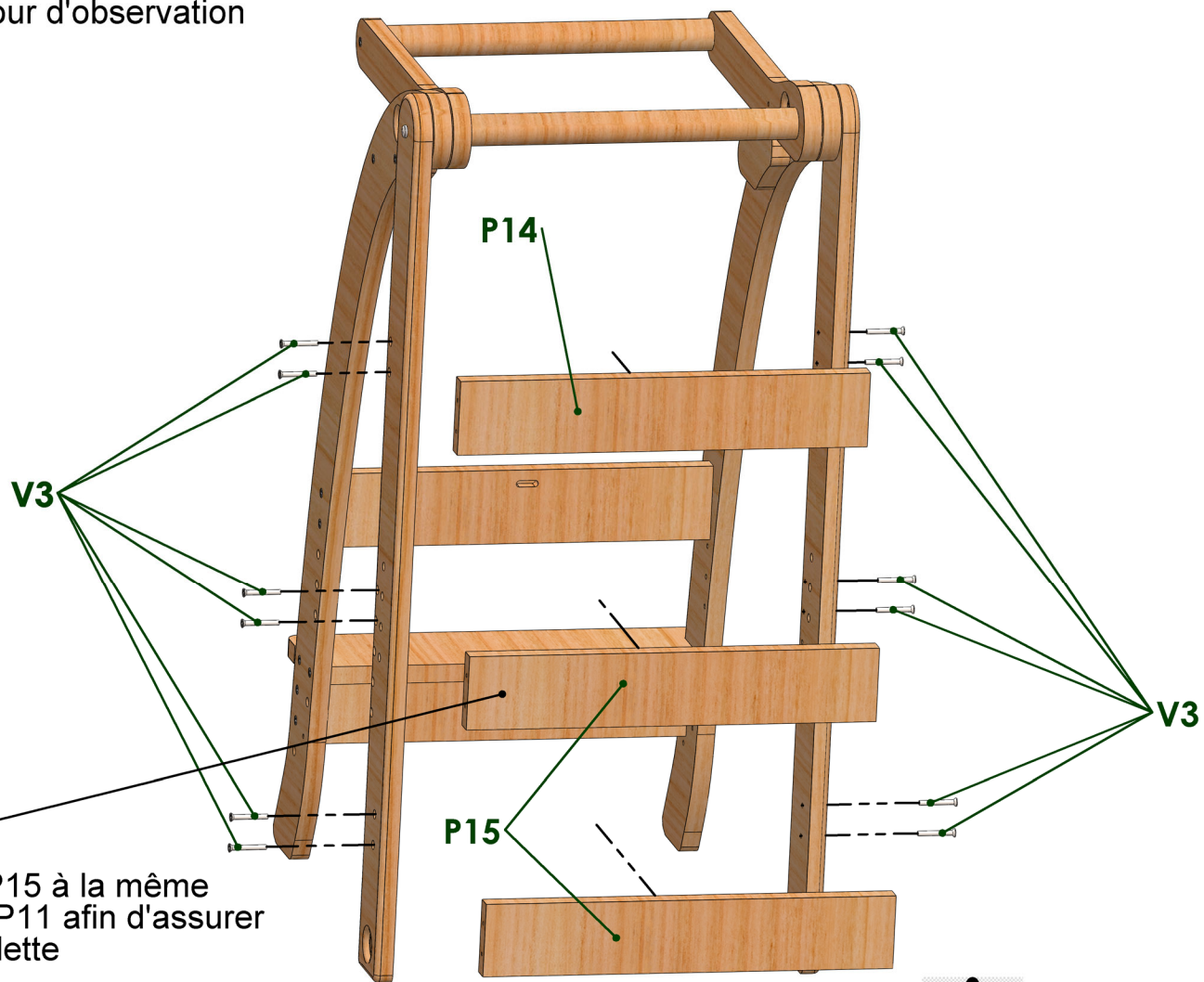


"La pliable"
Etape 8





Positionner la pièce P14 avec le logo vers l'intérieur la tour d'observation



Attention !!!

Positionner la pièce P15 à la même hauteur que la pièce P11 afin d'assurer l'alignement de la tablette



Ne pas trop serrer les vis V3

PROPRIÉTÉ et REPRODUCTION

LES INFORMATIONS CONTENUES DANS CE DESSIN DEMEURE LA PROPRIÉTÉ EXCLUSIVE DE "ARBRE D'ENFANT". TOUTE REPRODUCTION TOTALE OU PARTIELLE SANS LE CONSENTEMENT ÉCRIT DE "ARBRE D'ENFANT" EST DÉFENDUE.



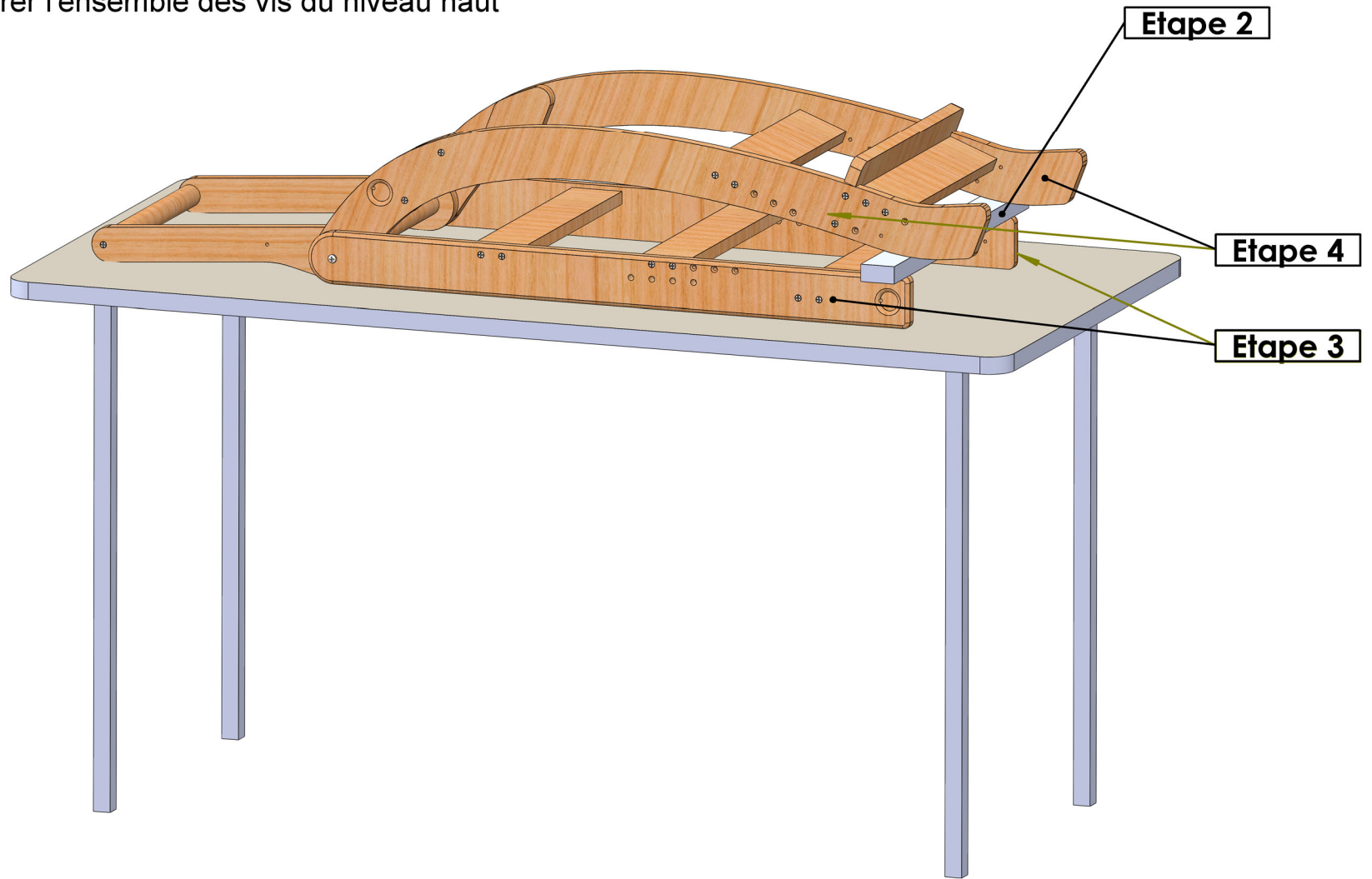
L'Apprenti



**"La pliable"
Etape 9**



- Etape 1 - Mettre la tour sur une surface plane
- Etape 2 - Placer un objet rectiligne entre les poteaux de la tour
- Etape 3 - Serrer l'ensemble des vis du niveau bas
- Etape 4 - Serrer l'ensemble des vis du niveau haut



PROPRIÉTÉ et REPRODUCTION

LES INFORMATIONS CONTENUES DANS CE DESSIN DEMEURE LA PROPRIÉTÉ EXCLUSIVE DE "ARBRE D'ENFANT". TOUTE REPRODUCTION TOTALE OU PARTIELLE SANS LE CONSENTEMENT ÉCRIT DE "ARBRE D'ENFANT" EST DÉFENDUE.



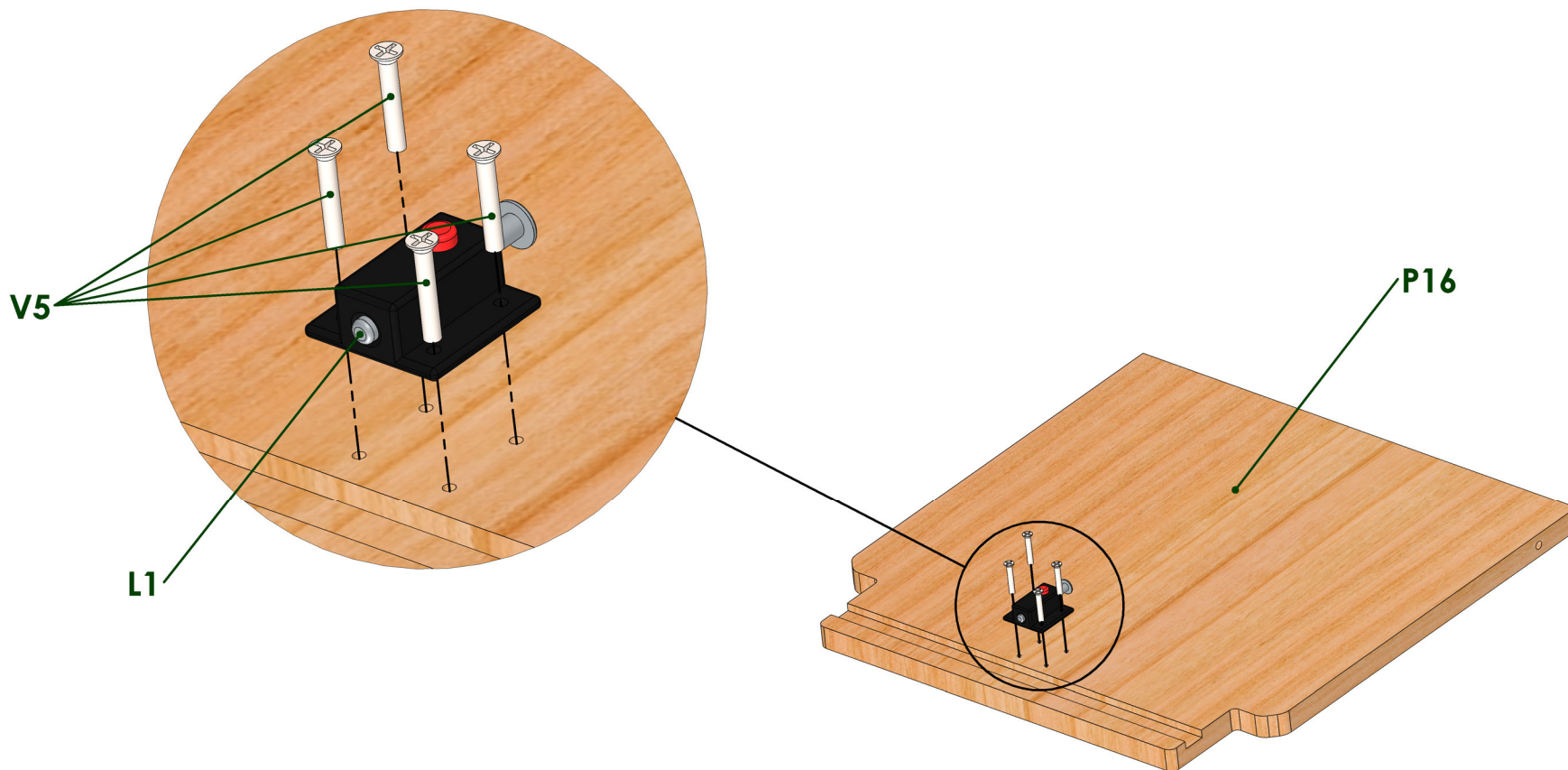
L'Apprenti



**"La pliable"
Etape 10**



Serrer les vis V5 modérément afin de ne pas endommager le verrou



PROPRIÉTÉ et REPRODUCTION

LES INFORMATIONS CONTENUES DANS CE DESSIN DEMEURE LA PROPRIÉTÉ EXCLUSIVE DE "ARBRE D'ENFANT". TOUTE REPRODUCTION TOTALE OU PARTIELLE SANS LE CONSENTEMENT ÉCRIT DE "ARBRE D'ENFANT" EST DÉFENDUE.

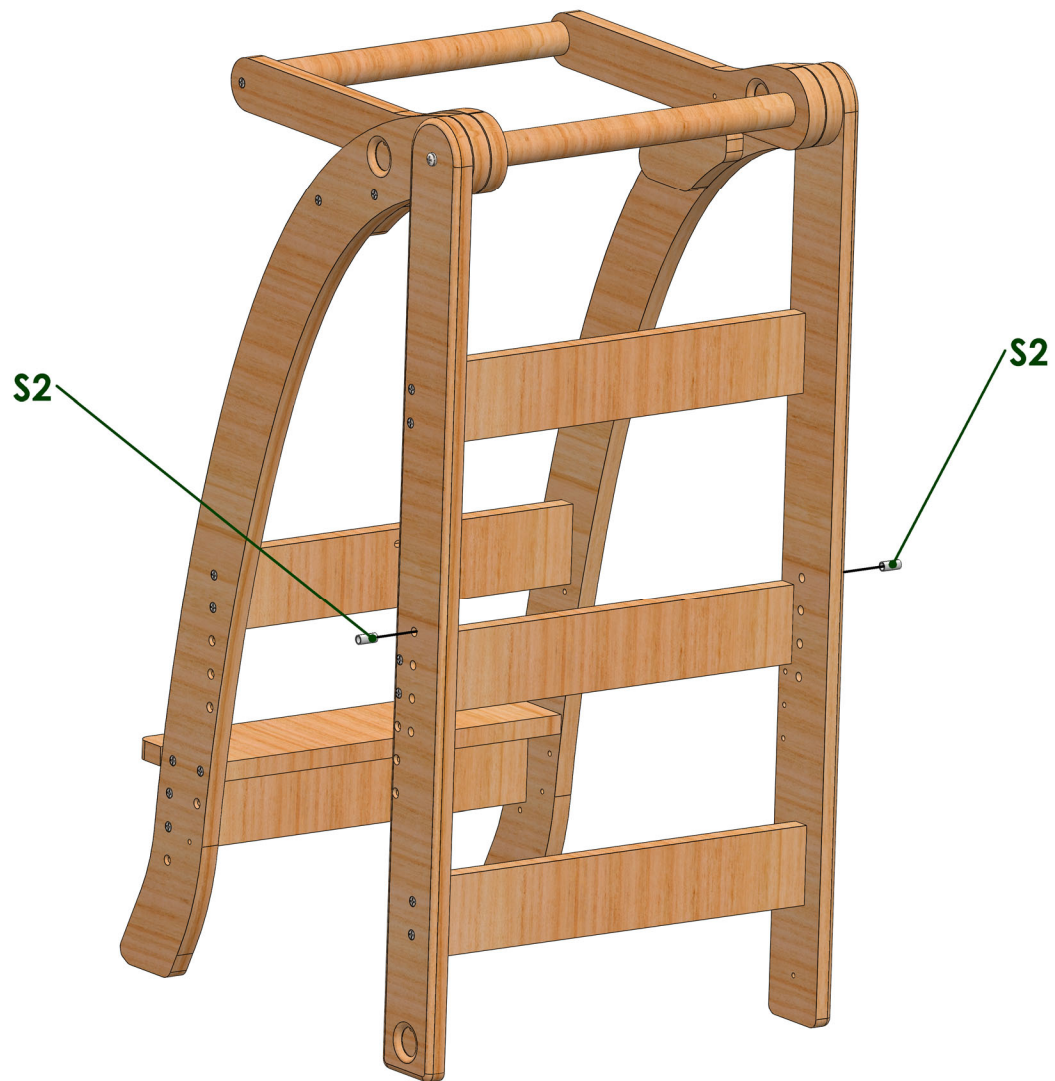


L'Apprenti



**"La pliable"
Etape 11**





PROPRIÉTÉ et REPRODUCTION

LES INFORMATIONS CONTENUES DANS CE DESSIN DEMEURE LA PROPRIÉTÉ EXCLUSIVE DE "ARBRE D'ENFANT". TOUTE REPRODUCTION TOTALE OU PARTIELLE SANS LE CONSENTEMENT ÉCRIT DE "ARBRE D'ENFANT" EST DÉFENDUE.

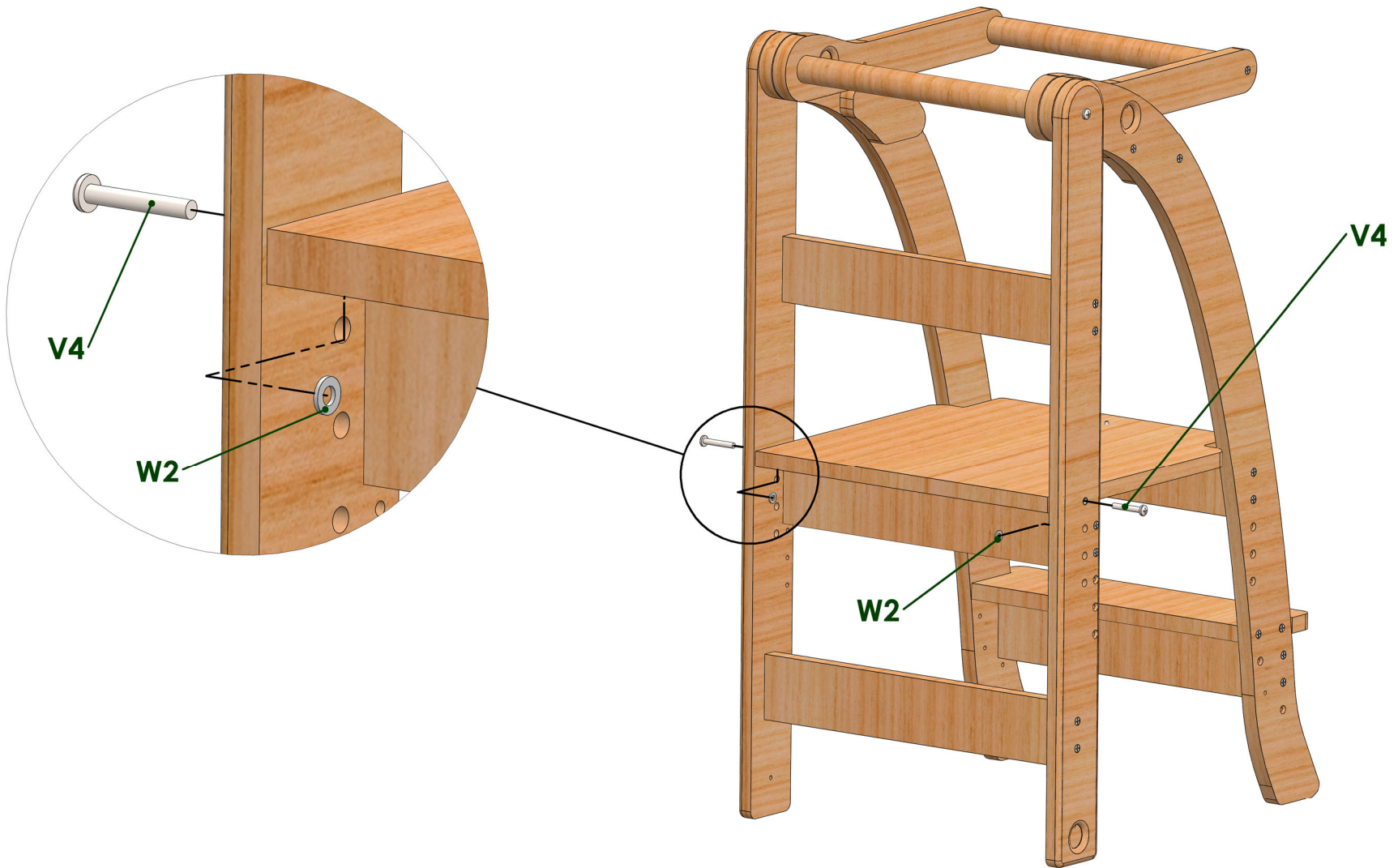


L'Apprenti



**"La pliable"
Etape 12**





PROPRIÉTÉ et REPRODUCTION

LES INFORMATIONS CONTENUES DANS CE DESSIN DEMEURE LA PROPRIÉTÉ EXCLUSIVE DE "ARBRE D'ENFANT". TOUTE REPRODUCTION TOTALE OU PARTIELLE SANS LE CONSENTEMENT ÉCRIT DE "ARBRE D'ENFANT" EST DÉFENDUE.



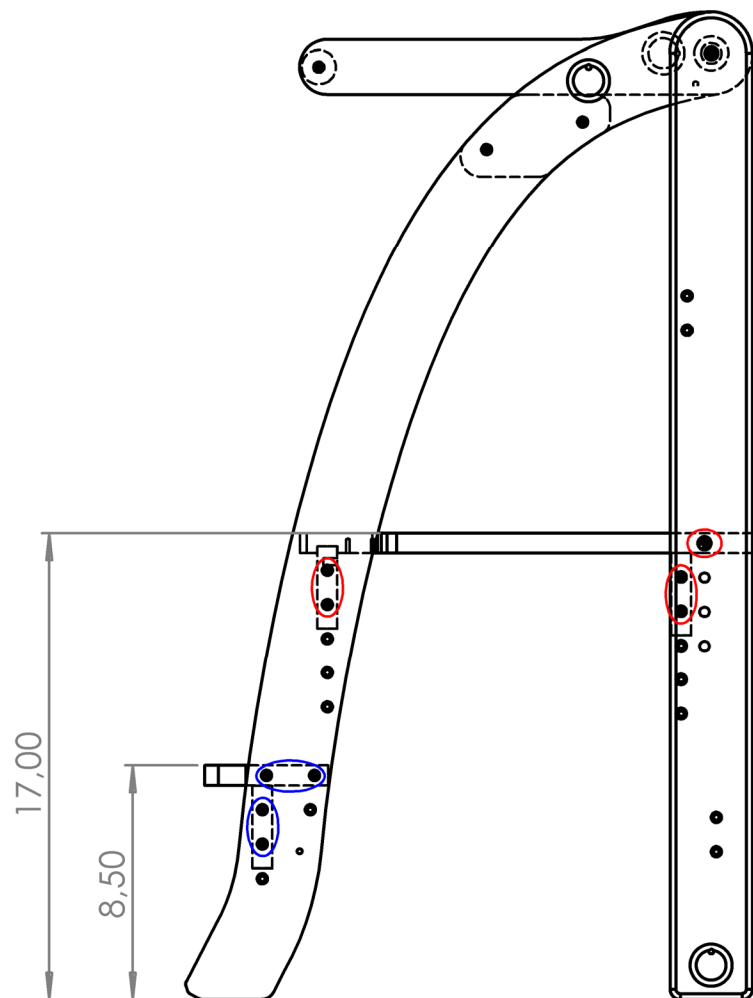
L'Apprenti



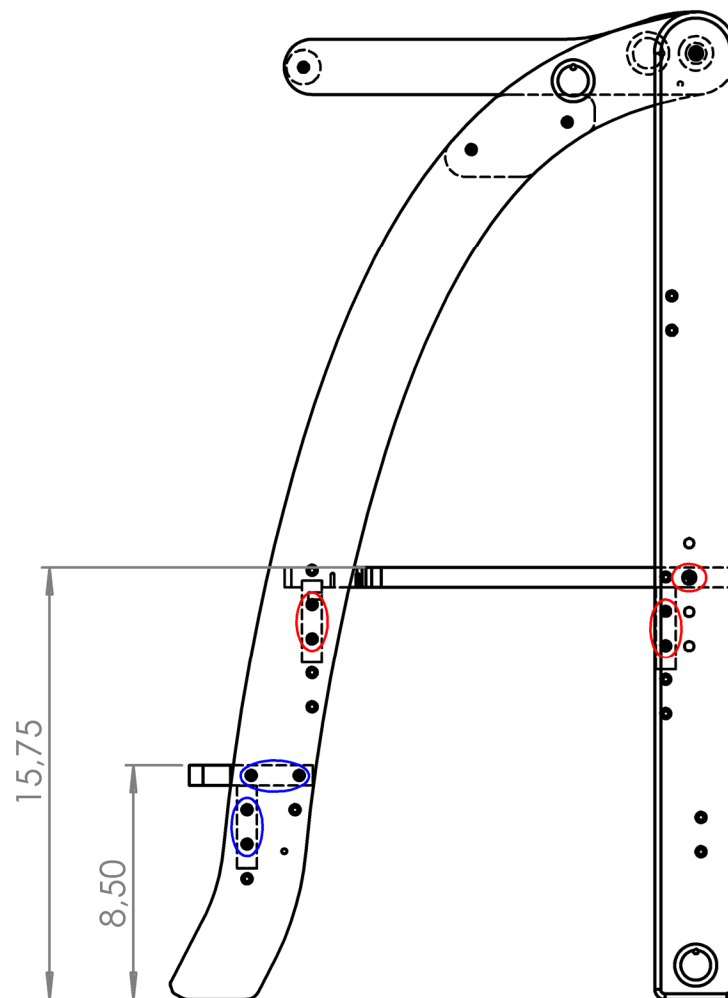
**"La pliable"
Etape 13**



Pour ces deux hauteurs de tablette, nous préconisons une hauteur de marche de 8.50"



Configuration #1
Hauteur de la tablette : 17"
Hauteur de la marche 8.50"



Configuration #2
Hauteur de la tablette : 15.75"
Hauteur de la marche 8.50"

PROPRIÉTÉ et REPRODUCTION

LES INFORMATIONS CONTENUES DANS CE DESSIN DE MEURE LA PROPRIÉTÉ EXCLUSIVE DE "ARBRE D'ENFANT". TOUTE REPRODUCTION TOTALE OU PARTIELLE SANS LE CONSENTEMENT ÉCRIT DE "ARBRE D'ENFANT" EST DÉFENDUE.



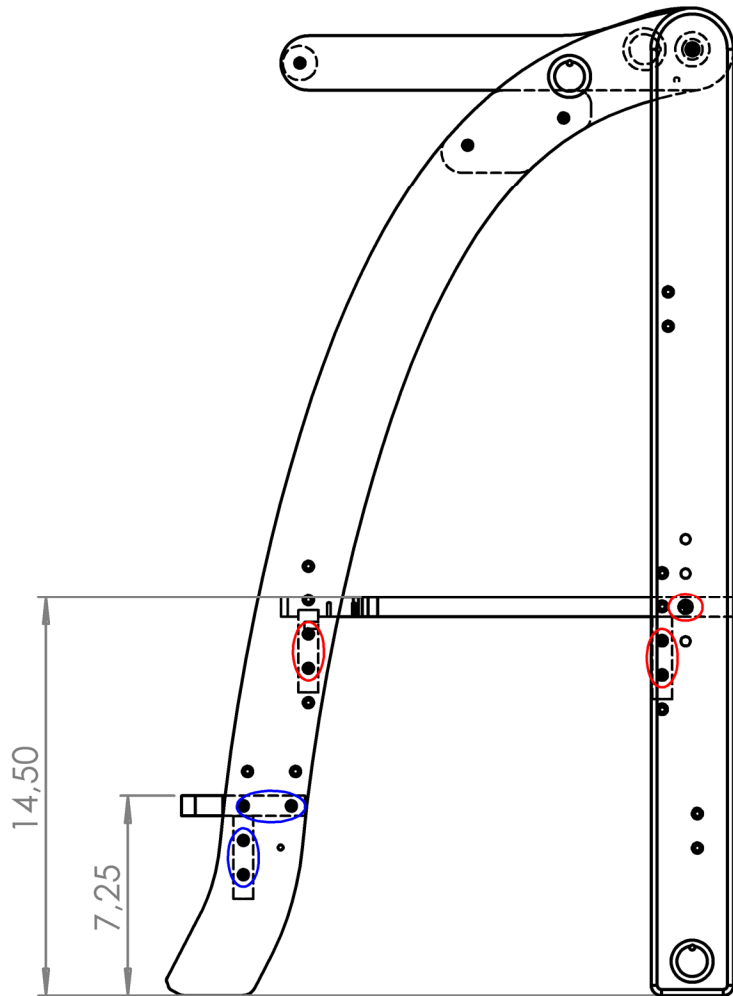
L'Apprenti



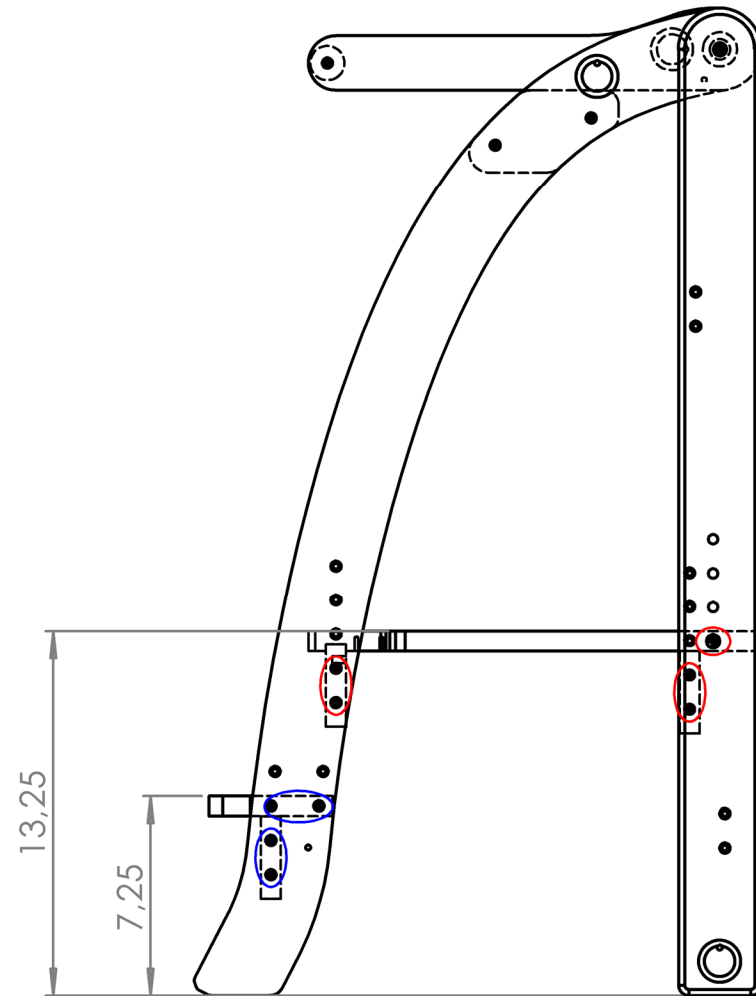
**"La pliable"
Hauteur tablette
(1 de 2)**



Pour ces deux hauteurs de tablette, nous préconisons une hauteur de marche de 7.25"



Configuration #3
Hauteur de la tablette : 14.50"
Hauteur de la marche 7.25"



Configuration #4
Hauteur de la tablette : 13.25"
Hauteur de la marche 7.25"

PROPRIÉTÉ et REPRODUCTION

LES INFORMATIONS CONTENUES DANS CE DESSIN DEMEURE LA PROPRIÉTÉ EXCLUSIVE DE "ARBREDEFANT". TOUTE REPRODUCTION TOTALE OU PARTIELLE SANS LE CONSENTEMENT ÉCRIT DE "ARBREDEFANT" EST DÉFENDUE.



L'Apprenti



"La pliable"
Hauteur tablette
(2 de 2)

