



**VENETO**  
CORPORATION

# PLANCHAS VAPORIZADORAS Y CALDEROS

año 2022



cmveneto.com

Veneto Corporation sac

Jr. Antonio Bazo #860 - La Victoria  
Jr. Italia #1570 - 1572 - La Victoria  
Tel.: +51 455-5537  
corporation@cmveneto.com  
www.cmveneto.com  
Lima-Perú





Ficha técnica

# PLANCHA ES-300L



MODELO : ES-300L

VOLTAJE : 220V

POTENCIA PLANCHA: 1.3 KW

PESO: 2.0KG

MEDIDA DE BASE: 224X138MM





Ficha técnica

# PLANCHA DL-94AL

MODELO : DL-94AL


VOLTAJE : 220V

POTENCIA CALDERO: 1.35 KW

POTENCIA DE PLANCHA: 0.9KW

PESO: 2.7KG

MEDIDA DE BASE: 224X137MM



# Plancha Waflera

MODELO : ELECTRONIC STEAM PRESS

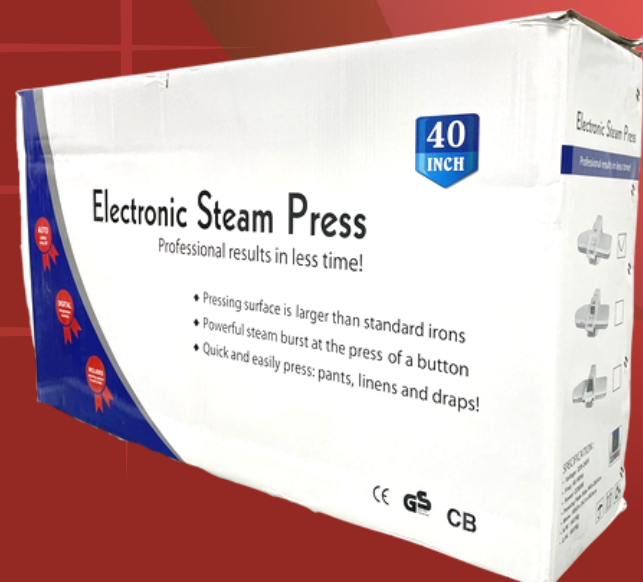
TAMAÑO MESA DE TRABAJO : 100X28.5 CM

VOLTAJE : 220V

POTENCIA: 2.2 KW

FREQ: 50/60 HZ

PESO NETO: 14 KG



Enciende su PRENSA DE VAPOR PARA TEJIDOS DIGITAL y en minutos estará listo para eliminar delicadamente las arrugas de las prendas y restaurar las arrugas nítidas y duraderas. Con una superficie de prensado que es hasta diez veces más grande que la mayoría de las planchas manuales, la PRENSA DIGITAL DE VAPOR PARA TEJIDOS es capaz de hacer todo lo que necesita y mucho, mucho más.

# CALDERO DL-5A

MODELO : DL-5A

VOLTAJE : 220V

POTENCIA CALDERO: 2.4 KW

POTENCIA DE PLANCHA: 1 KW

PRESIÓN DE VAPOR : 4 BAR

CAPACIDAD DE CALDERO: 4.5L

TIEMPO DE TRABAJO: 4 HORAS



- Equipado con caldera de vapor eléctrica
- Lectura visual de nivel de agua y presión
- Regulador térmico automático
- Suela especialmente diseñada que evita fugas de agua.
- Uso adecuado en pequeñas tiendas de sastrería, diseñadores de moda y tiendas de lavandería de tintorería. uso continuo de hasta 6 horas por cada recargo de agua

# Ficha técnica

# CALDERO ST-85

MODELO : ST-8S

VOLTAJE : 220V

PODER DE CALEFACCIÓN: 3 KW

TEMPERATURA NOMINAL DE VAPOR: 151°C

POTENCIA DE PLANCHA: 1 KW

PRESIÓN DE VAPOR : 0,35-0.4 MPA

TAMAÑO: 590X355X525 MM

TRABAJO CONTINUO



- Alimentación automática de agua, ahorre el costo de la gestión de personal.
- Tanque de acero inoxidable, con válvula de drenaje
- Aplicación gratuita para los procedimientos de instalación
- Sin tendido de tuberías, maximización del aprovechamiento del vapor.
- Operación simple y fácil mantenimiento

# CALDERO DL-15A

MODELO : DL-15A

VOLTAJE : 220V-240V

POTENCIA : 3.4 KW

PRESIÓN DE VAPOR : 4 BAR

CAPACIDAD DE CALDERO: 9L

TIEMPO DE TRABAJO: 8 HORAS

MODELO DE PLANCHAS: DL-85TN



- Equipado con caldera de vapor eléctrica
- Nivel de agua visual y lectura de presión
- Regulador térmico automático
- Suela especialmente diseñada que evita fugas de agua.
- Uso adecuado en pequeñas tiendas de sastrería, diseñadores de moda y tiendas de lavandería de tintorería. uso continuo de hasta 8 horas por cada recarga de agua



Ficha técnica

# CALDERO DL-2A

02 und  
DL-85TN



MODELO : DL-2A

VOLTAJE : 220V

POTENCIA CALDERO: 4.5 KW

PRESIÓN DE VAPOR : 4 BAR

CAPACIDAD DE TAMBOR: 4.5 LT

CAPACIDAD DE AGUA EN TANQUE: 11 LT

TIEMPO DE TRABAJO: CONTINUO

MODELO DE PLANCHAS: DL-85TN



- 1) Caldera de vapor de doble plancha para controles independientes de alta productividad y válvula de vapor para cada plancha, por lo que se puede usar como una sola unidad de plancha según sea necesario.
- 2) Nuestra combinación de caldera y plancha doble DL2 es ideal cuando hay una gran necesidad de planchado y planchado. Ideal para servicios de planchado, lavanderías, tintorerías y hoteles.
- 3) Se puede 'conectar' para uso estático o suministrarse con ruedas para uso móvil.



# CALDERO STD-6KW

MODELO : STD-6KW

VOLTAJE : 220V

PODER DE CALEFACCIÓN: 6

EVAPORACIÓN NOMINAL: 8 KG/H

TEMPERATURA NOMINAL DE VAPOR : 151 · C

PRESIÓN NOMINAL DE VAPOR: 0.4 MPA

TAMAÑO: 620X620X790MM



- Operación automática, ahorra costos de mano de obra
- Ajuste de modos de energía satisface diferentes necesidades
- Permite dos planchas al mismo tiempo
- Fácil operación, fácil mantenimiento



Ficha técnica

# MESA DE PLANCHADO DL-1800

MODELO :DL-1800

VOLTAJE : 220V

POTENCIA DE CALEFACCIÓN: 550W

FUERZA DE MOTOR: 65W

MEDIDAD DE MESA : 119 X 39 X 82 CM





**VENETO**  
CORPORATION

Ficha técnica

# MESA DE PLANCHADO DL-1600



MODELO :DL-1600

VOLTAJE : 220V

POTENCIA DE CALEFACCIÓN: 1650W

FUERZA DE MOTOR: 800W

MEDIDAS DE MESA : 142X 55 X 85 CM





Ficha técnica

# MESA DE PLANCHADO DL-1218

MODELO :DL-1218

VOLTAJE : 220V

POTENCIA DE CALEFACCIÓN: 1650W

FUERZA DE MOTOR: 800W

MEDIDAS DE MESA : 122X 76X 80 CM





Ficha técnica

# MESA CON CALDERO TDZG-Q3

MODELO : TDZG-Q3

VOLTAJE : 220V

POTENCIA TUBERIA DE CALEFACCIÓN: 4000W

POTENCIA DE MOTOR DE VACÍO : 500W


POTENCIA DE VACÍO : >150PA

POTENCIA DE CALEFACCIÓN DE MESA: 1300W

POTENCIA DE CALENTAMIENTO DE BUCK: 350

VELOCIDAD DE ROTACIÓN: 2800R/MIN

TAMAÑO DE MESA : 400X1200MM



Gran succión de aire, bajo nivel de ruido, sin agua, efecto de modelado fino, todos los materiales en los que las partes adoptan los productos superiores, se adapta mucho al planchado del vestido.



Ficha técnica

# MESA DE PLANCHADO CON CALDERO TDG-B1

MODELO : TDG-B1

VOLTAJE : 220V

POTENCIA TUBERIA DE CALEFACCIÓN: 4000W

POTENCIA DE MOTOR DE VACÍO : 750W

POTENCIA DE VACÍO : >150PA

POTENCIA DE CALEFACCIÓN DE MESA: 1000W

POTENCIA DE CALENTAMIENTO DE BUCK: 350

VELOCIDAD DE ROTACIÓN:1400R/MIN

TAMAÑO DE MESA :800X1500MM

