



## CARATTERISTICHE STANDARD

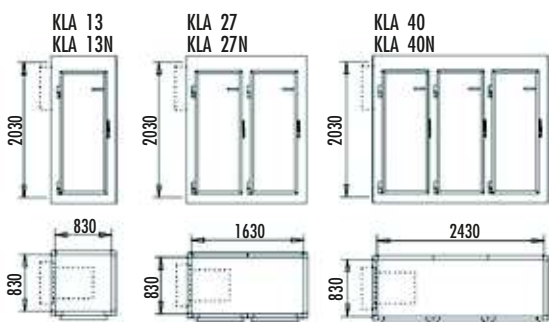
- Pannelli: rivestimento in lamiera plastificata atossica, isolamento in poliuretano densità 38/40 kg/m<sup>3</sup>  
S6 K = 0,336 W/m<sup>2</sup>K  
S10 K = 0,208 W/m<sup>2</sup>K
- Angolari: rivestimento in lamiera plastificata atossica, isolamento in poliuretano
- Serraggio: con fasteners a doppio aggancio e sistema di centraggio FAST-FIT
- Porte: luce netta 61x172 (mod. SP6 o SN6)
- Chiusura con chiave
- Pavimento con finitura interna arrotondata
- Illuminazione interna (su FB)

## STANDARD FEATURES

- Panels: in sheet metal with non-toxic plastic cladding, polyurethane insulation D = 38-40 kg/m<sup>3</sup>.  
S6 K = 0,336 W/m<sup>2</sup>K  
S10 K = 0,208 W/m<sup>2</sup>K
- Edges: in non-toxic plastified sheet finishing polyurethane
- Assembly: with twin-hook fasteners and FAST-FIT centering system.
- Doors: clear passage 61x172 (Mod. SP6 or SN6)
- Key lock
- Floor with internal rounded finishing
- Internal lights (on FB)



PENTANO  
PENTANE



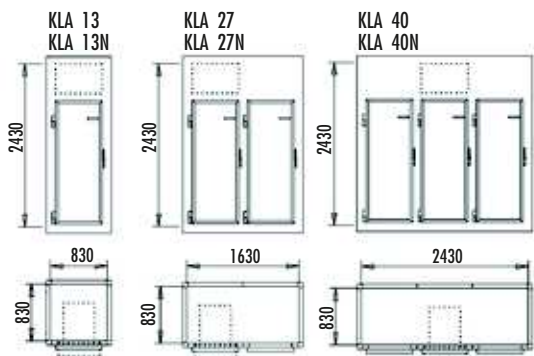
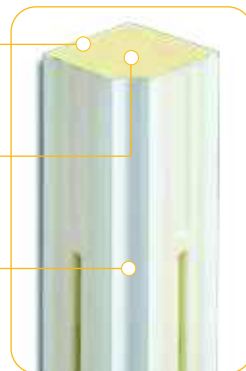
C/FBS hi 203	C/FB hi 243
<b>S6</b> he215	<b>S6</b> he255
<b>S10</b> he223	<b>S10</b> he263

## Nuovo Angolare brevettato New patented edge

LAMIERA ESTERNA PLASTIFICATA  
ARROTONDATA - RAGGIO 7  
EXTERNAL ROUNDED PLASTIFIED  
STEEL - RADIUS 7

SCHIUMA POLIURETANICA  
POLYURETHANE FOAM INSULATION

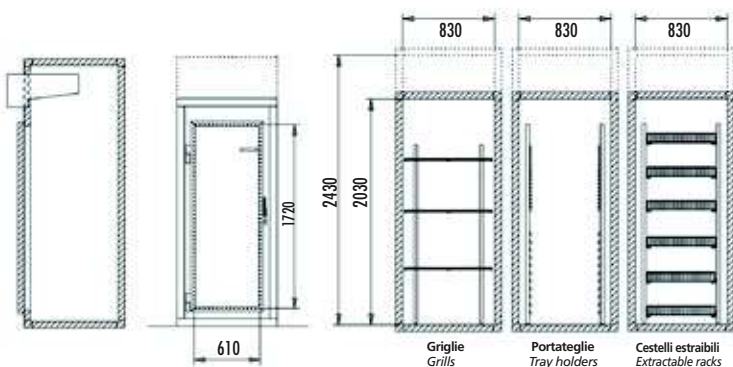
LAMIERA INTERNA PLASTIFICATA  
ARROTONDATA - RAGGIO 15  
INTERNAL ROUNDED PLASTIFIED  
STEEL - RADIUS 15



**Set 3 Griglie**  
Set 3 wireshelves

**Cestelli Estraibili**  
Extractable racks

## Freeblock Slim



S6 H 200					FBS "SLIM" SUL LATO - FBS SLIM ON SIDE	
MODELLO MODEL	DIM. EST. EXT. DIMENS.	DIM. INT. IN. DIMENS.	ℓ	£	TEMP. 0+4°C	
					FREEBLOCK	£
KLA13	95 X 95	83 X 83	1.398	2.415	FBS7G	2.373
KLA27	95 X 175	83 X 163	2.747	3.742	FBS7G	2.373
KLA40	95 X 255	83 X 243	4.095	4.997	FBS7G	2.373

S6 H 240					FB SULLA PORTA - FB OVER THE DOOR	
MODELLO MODEL	DIM. EST. EXT. DIMENS.	DIM. INT. IN. DIMENS.	ℓ	£	TEMP. 0+4°C	
					FREEBLOCK	£
KLA13	95 X 95	83 X 83	1.674	2.636	FB7G	2.415
KLA27	95 X 175	83 X 163	3.288	4.098	FB7G	2.415
KLA40	95 X 255	83 X 243	4.901	5.436	FB7G	2.415

S10 H 200					FBS "SLIM" SUL LATO - FBS SLIM ON SIDE	
MODELLO MODEL	DIM. EST. EXT. DIMENS.	DIM. INT. IN. DIMENS.	ℓ	£	TEMP. -18-20°C	
					FREEBLOCK	£
KLA13N	103 X 103	83 X 83	1.398	3.037	FBS6N	2.878
KLA27N	103 X 183	83 X 163	2.747	4.771	FBS6N	2.878
KLA40N	103 X 263	83 X 243	4.095	6.417	FBS6N	2.878

S10 H 240					FB SULLA PORTA - FB OVER THE DOOR	
MODELLO MODEL	DIM. EST. EXT. DIMENS.	DIM. INT. IN. DIMENS.	ℓ	£	TEMP. -18-20°C	
					FREEBLOCK	£
KLA13N	103 X 103	83 X 83	1.674	3.213	FB6N	2.855
KLA27N	103 X 183	83 X 163	3.288	5.022	FB6N	2.855
KLA40N	103 X 263	83 X 243	4.901	6.699	FB6N	2.855

Accessori / Accessories	£
<b>Portateglie passo 7,0</b> Set pie-dish rach pitch 7,0	704
<b>Portateglie passo 3,5</b> Set pie-dish rach pitch 3,5	1255
<b>Set 3 griglie</b> Set 3 wireshelves	209
<b>Set 6 cestelli estraibili</b> Set 6 Extractable racks	1472
<b>Griglia aggiuntiva</b> Additional wire shelf	50
<b>Clips per griglie</b> Clips for wire shelf	1
<b>Imballo sovrapponibile (prezzo netto)</b> Overlapped crate (net price)	47
<b>Imballo sovrapponibile fumigato (prezzo netto)</b> Fumigated overlapped crate (net price)	59

- Deve essere considerato un set per ogni singola porta o singolo doppio sportello.  
1 Set of these items is necessary for each single door or each single double hatch.

Opzioni / Options	£
<b>2 Sportelli al posto di 1 porta S6</b> 2 Hatches instead of 1 door	237
<b>2 Sportelli al posto di 1 porta S10</b> 2 Hatches instead of 1 door	177

DATI DI SELEZIONE - SELECTION DATA	
0+2°C	-18-20°C
<ul style="list-style-type: none"> <li>Temp. ambiente: 32°C</li> <li>Temp. introduzione prodotti freschi: 20°C</li> <li>Movimentazione giornaliera prodotto: 30 Kg/m<sup>3</sup></li> <li>Funzionamento giornaliero: 18 ore</li> <li>Ambient temp.: 32°C</li> <li>Fresh products input temperature.: 20°C</li> <li>Daily product handling: 30 Kg/cu.m</li> <li>Daily working time: 18 hours</li> </ul>	<ul style="list-style-type: none"> <li>Temp. ambiente: 32°C</li> <li>Temp. introduzione prodotti surgelati: -14°C</li> <li>Movimentazione giornaliera prodotto: 35 Kg/m<sup>3</sup></li> <li>Funzionamento giornaliero: 18 ore</li> <li>Ambient temp.: 32°C</li> <li>Frozen products input temperature: -14°C</li> <li>Daily product handling: 35 Kg/cu.m</li> <li>Daily working time: 18 hours</li> </ul>