



Fundación Formando Futuro

# INFORME DE GESTION

# 2021



# LA FUNDACIÓN FORMANDO FUTURO.



Una organización de origen y recursos privados, FORMANDO FUTURO Surge en el año 2008 y legalmente constituida el 12 de marzo de 2009, con matricula S0033912 y NIT. 900 272 600-0 Desde entonces trabajamos Empoderando la niñez y juventud campesina colombiana, enseñándoles el buen uso del tiempo libre para ser productivos y lideres positivos de su comunidad.

## MISIÓN

Fortalecer a la niñez y juventud con menos oportunidades, algunos de ellos huérfanos, en su desarrollo escolar y crecimiento personal, familiar y social, con el propósito de formar ciudadanos responsables con un fuerte compromiso social y transformadores de su comunidad.

## VISIÓN

Ser reconocidos en el 2029 a nivel nacional e internacional como una institución que apoya y fortalece la niñez y juventud con menos oportunidades, en el mañana hombres y mujeres transformadores de su comunidad que repliquen nuestro trabajo para que más niños y niñas se fortalezcan integralmente.

# NUESTRA ESTRUCTURA ORGANIZACIONAL



## Junta Directiva.

- Aura Marcela Hernández M.
- Cristina Florez.
- Karinna Marin.

## Director y líder Comité Publicidad y Mercadeo.

- Carlos Fernando Garzón G.

## Líder Comité Selección. y convenios.

- Angelica Chacon.
- Cristina Flórez.

## Líder Comité seguimiento.

- Liliana Vega

## Líder comisiones.

- Eduin Castro.

## Líder Comité Herramientas.

- Claudia Garzon Y Fabiola Gonzalez.

## Colaboradores y asesores profesionales:

### Jurídica.

- Karinna Marín.

### Administrativo.

- Sharon Bustos.

### Contabilidad.

- Claudia Hurtado.



## INFORMACIÓN ADMINISTRATIVA.



### VIGILANCIA, CONTROL Y OBLIGACIONES LEGALES.

- La Fundación cumplió oportunamente con sus obligación tributarias y demás obligaciones legales.
- DIAN (tramite de actualización 2021 ESAL).
- Alcaldía Mayor de Bogotá. (Informe anual ).
- Cámara de Comercio.( renovación de matricula anual).
- Obligaciones tributarias (cumplidas en totalidad).
- Prestaciones sociales (cumplida en su totalidad).



# CONTENIDO DEL INFORME



- I. PRESENTACIÓN.
- II. ESTRATEGIAS Y ANÁLISIS.
- III. FINANCIERO Y ANÁLISIS.
- IV. EJECUCIÓN PRESUPUESTAL 2021 Y PRESUPUESTO 2022.
- V. EJECUCIÓN Y ASIGNACIÓN DE EXCEDENTES 2019,2020 Y 2021.
- VI. GALERÍA.
- VII. IMPACTO SOCIAL.
  1. Plan Padrino.
  2. Mercado para las familias
  3. Aula virtual “A un clic de la tecnología”.
  4. Dia del niño y Navidar+kit escolar.
- VIII. INFORME JUNTA DIRECTIVA Y COMITÉS.



# ESTRATEGIAS



## VIRTUALIZACIÓN Y MARKETING DIGITAL

CAMPAÑAS	HERRAMIENTA	CRECIMIENTO
 <b>MERCADEO DIGITAL</b>	 CORREO DE MERCADEO FACEBOOK, INSTAGRAM WHATSAPP NUEVO SITIO WEB.	 <b>15 %</b>
 TALLERES, VIGILIAS, ROSARIOS Y NOVENAS VIRTUALES	 REUNIÓN DE GOOGLE	 5 %, 8 %, 15 %, 10 %
 <b>BINGOS VIRTUAL</b>	 facebook en vivo youtube en vivo	 <b>50 %</b>
 <b>RECAUDACIÓN FONDOS INTERNACIONALES.</b>	 pago	 <b>75 %</b>

# EL ANÁLISIS

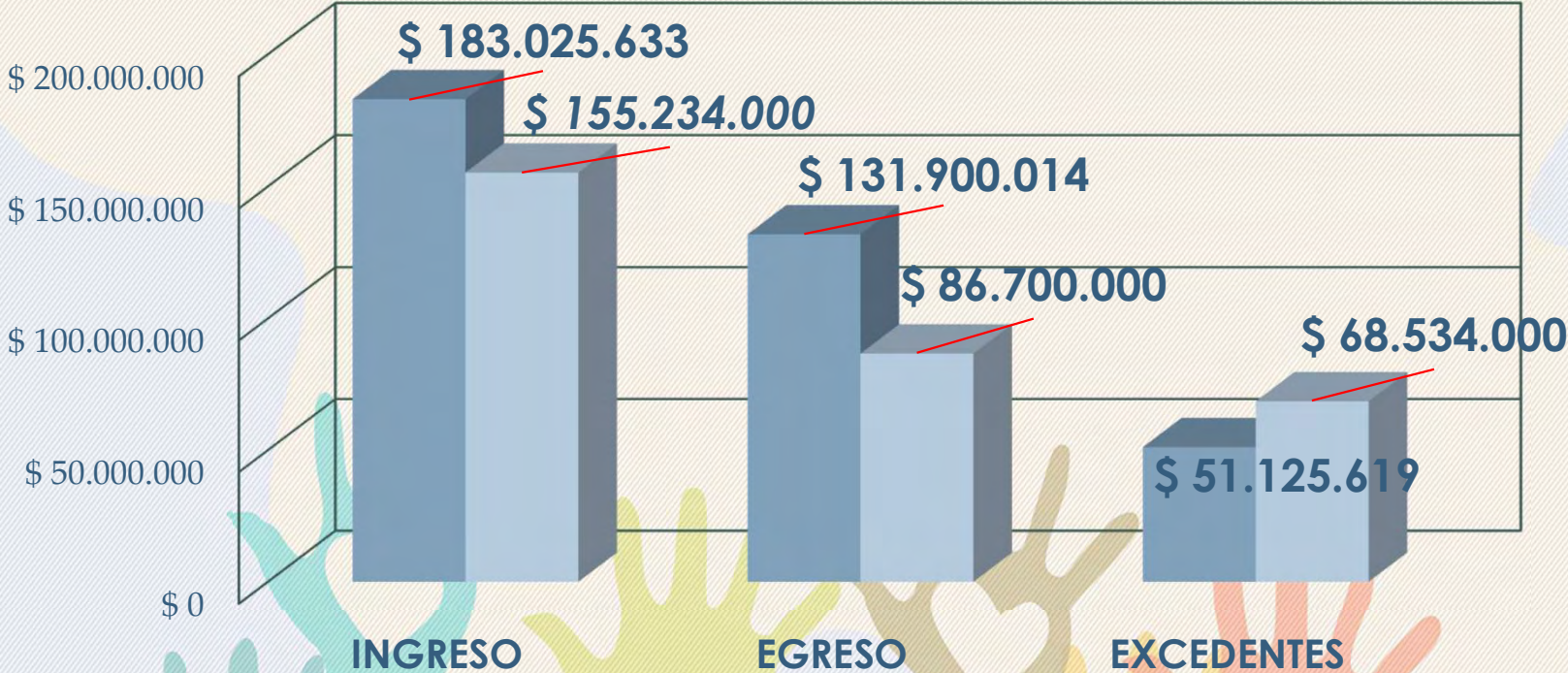


- Se aumentaron las estrategias en redes para recaudar fondos y poder llegar a mas personas aumentando crecimiento en audiencia y donantes.
- Se fortaleció la virtualización, sin perder la esencia de la fundación. Creamos un seguimiento de audiencia en línea de la participación a los talleres y eventos, donde se reflejó un compromiso y asistencia del 120 %.
- Nos capacitamos con el programa Banco de alimentos y Aflora de la fundación Bolívar Davivienda.
- [https://business.facebook.com/latest/insights/results?nav\\_ref=pages\\_classic\\_isolated\\_section\\_ppt\\_published\\_posts\\_diode](https://business.facebook.com/latest/insights/results?nav_ref=pages_classic_isolated_section_ppt_published_posts_diode)
- <https://us17.admin.mailchimp.com/reports/summary?id=65adba1598>

# FINANCIERO



■ P&G 2021 ■ P&G 2020





# EL ANÁLISIS



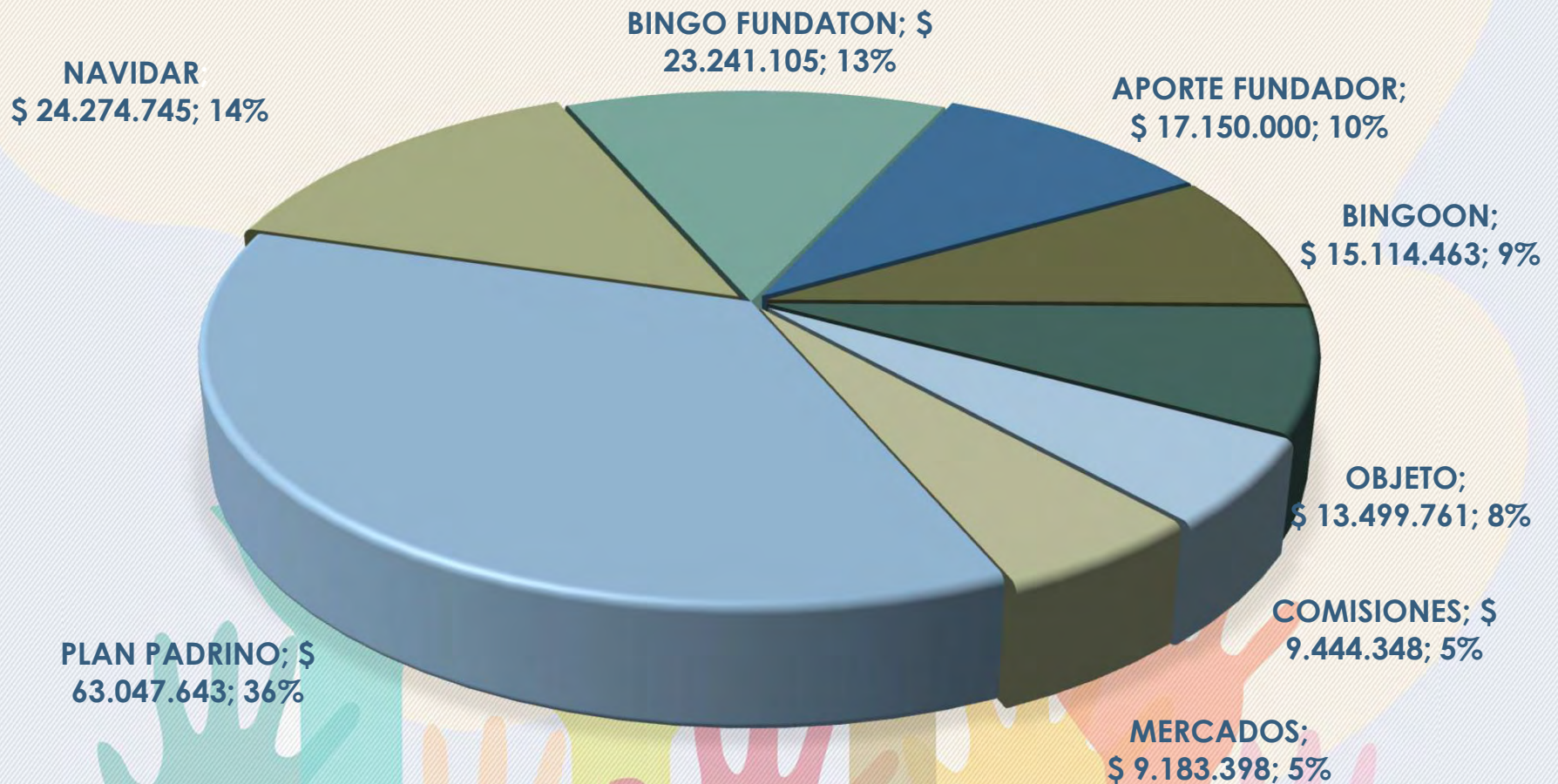
## COMPARATIVO 2020-2021

- El ingreso tuvo un aumento del 18% para el 2021, comparado con el 2020.
- El egreso aumento en un 48 %. Contrataciones de tiempo completo.
- Los excedentes del 2021 fueron del 20 % menos que el año 2020. menor ingreso aporte cuota fundadores.
- Se concluye que en el año 2021, obtuvimos mayores ingresos con un mayor gasto, generando una rentabilidad del 42% , aunque siendo muy buena, no superó la del 2020, que fue del 79%, esto se debió a la contratación de tiempo completo del director.

# FINANCIERO



## COMPOSICIÓN DE INGRESOS



## EL ANÁLISIS.



- En la grafica anterior podemos jerarquizar los ingresos de la Fundación por millones de pesos y porcentajes, al mismo tiempo, nos permite ir más allá de los números y divisar de manera global y muy rápida el historial de los aportes, los cuales nos permiten desarrollar estrategias de fundraising, realizar análisis financieros para detectar fácilmente los altibajos en los ingresos y reducir o aumentar ciertas tendencias.
- Como podemos ver claramente, el fuerte de nuestros ingresos o Pareto, esta en los tres primeros rubros, sin desmeritar los demás, donde se evidencia que diversificar los ingresos es una estrategia que funciona, para compensar cuando un ingreso no alcanza el punto de recaudo requerido; estas estrategias se han diseñado desde la dirección con el acompañamiento de la junta directiva.

# EJECUCIÓN PRESUPUESTAL 2021 Y PRESUPUESTO 2022



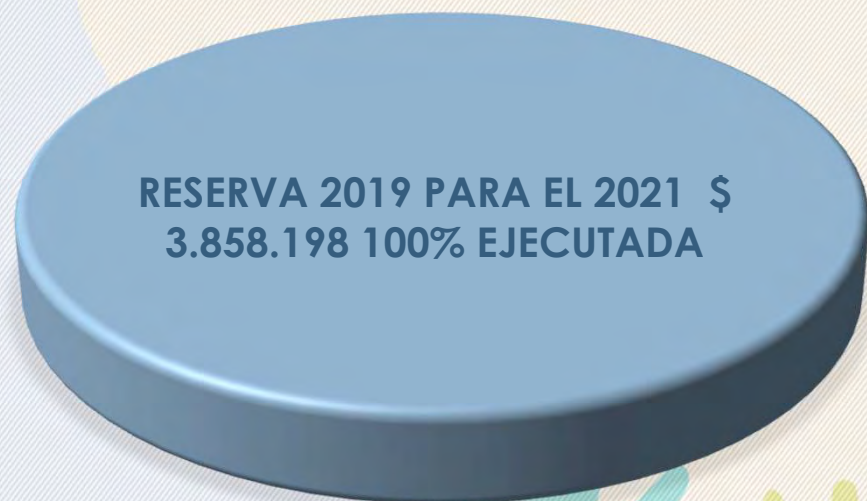
Favor ingresar al adjunto de  
Excel: presupuesto 2022 fff



## EJECUCIÓN DE RESERVAS.



### RESERVA PERMANENTE 2019 PARA EL 2021



Pago de adecuaciones, instalaciones computadores, repetidores, conexiones eléctricas, materiales y mantenimiento aula sueña cree y crece con sinfonía/a un clic de la tecnología.

### RESERVA PERMANENTE 2020 PARA EL 2021 Y 2022 \$ 28.465.619



Compra de mercados, uniformes, útiles escolares, talleres, transportes, refrigerios y subsidios.

# EJECUCIÓN DE RESERVAS.



- [ADJUNTO INFORME DETALLADO DAR CLIC](#)



# ASIGNACIÓN EXCEDENTES DEL 2021



- De conformidad con los resultados financieros de la FUNDACIÓN FORMANDO FUTURO en el año 2021, con un excedente neto de \$ **51,069,620**, Las entidades sin ánimo de lucro del régimen tributario especial, entre las cuales se clasifica la Fundación Formando Futuro, y que se establece que para estar exento de pagar el Impuesto de Renta, lo esencial es invertir estos excedentes en actividades que permitan el fortalecimiento y desarrollo de la entidad y la comunidad.
- Por esta razón año a año y por dar cumplimiento al manejo excepcional de los recursos accedemos al beneficio del no pago de impuestos de renta generados por los excedentes netos del organismo, siendo así el representante legal presenta la propuesta de asignación de excedentes para la inversión en proyectos: auxilios educativos, alimentarios en especie, desarrollo de talleres y mejoramiento de infraestructura para dar bienestar a la comunidad objeto de la FUNDACIÓN FORMANDO FUTURO de manera gradual hasta el año 2026.

# ASIGNACIÓN EXCEDENTES DEL 2021



AÑO	ASIGNACION	VALOR
2022-2023	<i>Programa a un clic de la tecnología, auxilios escolares, Talleres, Refrigerios, Transportes, Programa de Voluntariado y Programa Mercados, Mantenimiento Aulas.</i>	<b>\$ 40.000.000</b>
2023-2026	<i>Programa a un clic de la tecnología, auxilios escolares, Talleres, Refrigerios, Transportes, Programa de Voluntariado y Programa Mercados, Mantenimiento Aulas.</i>	<b>\$ 11.069.620</b>
	<b>TOTAL ASIGNACION DE EXCEDENTES</b>	<b>\$ 51.069.620</b>



# PROGRAMA "A UN CLIC DE LA TECNOLOGÍA."



- IMPLEMENTACIÓN Y FUNCIONAMIENTO AULA VIRTUAL.



# TALLERES.



# TALLERES.



# EVENTOS Y ADMISIONES.



# IMPACTO E INVERSIÓN SOCIAL, AUXILIOS Y PROGRAMAS.



## **REFRIGERIOS.**

951 REFRIGERIOS ENTREGADOS EN EL AÑO.

BENEFICIADOS 120 NIÑOS.

INVERSIÓN \$ 4,750,000



## **TALLERES.**

13 SESIONES Y 430 CUPOS EN EL AÑO.

BENEFICIADOS 120 NIÑOS.

INVERSIÓN \$ 4,000,000



## **MERCADO PARA LAS FAMILIAS.**

605 MERCADOS ENTREGADOS.

BENEFICIADOS 75 FAMILIAS.

INVERSIÓN \$15,426,228

# IMPACTO E INVERSIÓN SOCIAL, AUXILIOS Y PROGRAMAS.



## CENAS NAVIDEÑAS.

ENTREGA DE 80 CENAS (POLLO CONGELADO DE 1 KG. MERCADO BÁSICO, VINO Y GALLETAS) EL 18 DE DICIEMBRE.

BENEFICIADOS: 80 FAMILIAS,

INVERSIÓN \$ 5,244,000



## KIT ESCOLARES.

5 CUADERNOS DE 100 HOJAS, CARTUCHERA COMPLETA Y MALETA.

BENEFICIADOS: 98 NIÑOS.

INVERSIÓN \$ 3,430,000



## NAVIDAR.

ENTREGA DE REGALOS.

BENEFICIADOS: 80 FAMILIAS Y 117 NIÑOS.

INVERSIÓN \$ 4,095,000

# IMPACTO E INVERSIÓN SOCIAL, AUXILIOS Y PROGRAMAS.



## "A UN CLIC DE LA TECNOLOGÍA."

IMPLEMENTACIÓN Y FUNCIONAMIENTO AULA VIRTUAL.

120 NIÑOS BENEFICIADOS

INVERSIÓN \$ 4,272,752



## "PLAN PADRINO."

UNIFORMES, ÚTILES Y TEXTOS.

23 NIÑOS BENEFICIADOS.

INVERSIÓN \$13,800,000



## DIA DEL NIÑO

ENTREGA DE JUGUETES, ROPA Y MUCHOS DULCES.

120 NIÑOS BENEFICIADOS.

INVERSIÓN \$ 3,500,000

# INFORME JUNTA DIRECTIVA PERIODO 2021



Señores y señoras, Fundadoras e invitados.

Desde la Junta Directiva y la Gerencia de FFF, les extendemos a todos y cada uno de nuestros fundadores la gratitud por confiar en nosotros y permitirnos continuar acompañándolos en la realización y consolidación de este proyecto que solo con el direccionamiento de Dios hemos podido cumplir y consolidar lo que humanamente lo veíamos como un sueño, que hoy es una realidad. Nos complace compartirles la gestión realizada durante el 2021, un año de retos importantes para la Fundación y de toma de decisiones que impactaron en el devenir de la organización.

El año 2021 se mantuvieron las restricciones para el desarrollo de labores presenciales durante el primer periodo del año, tanto en la Sede de Subachoque con los niños que participan en los diferentes talleres y en Bogotá con el Grupo de Oración donde se continuaron las reuniones virtuales con una amplia participación diaria. Durante este semestre, se mantuvo la entrega de mercados para las familias de los beneficiarios y los que participan con la fundación.



# INFORME JUNTA DIRECTIVA PERIODO 2021

El primer semestre del año 2021 una vez se visualizan las modificaciones del Gobierno Nacional frente al levantamiento de restricciones de movilidad y de reuniones masivas, la Junta Directiva preparó con la Gerencia el cumplimiento de los aspectos que permitieran la apertura gradual de Subachoque. Para el efecto se crearon los protocolos de bioseguridad, se adoptaron las medidas para el cumplimiento de los mismos, invirtiendo en todo lo que permitiera la seguridad tanto de los niños, sus familias como de los voluntarios líderes que desarrollan las actividades.

En el segundo semestre de 2021 se reiniciaron los talleres presenciales, convocando cada grupo por sábado del mes; es decir, en el mes se tuvo funcionando la sede de Subachoque cuatro (4) sábados seguidos atendiendo hasta un máximo de 30 personas en el gran salón.

# INFORME JUNTA DIRECTIVA PERIODO 2021

Desde el punto de vista económico, confirmamos que se ejecutó la decisión de la asamblea ordinaria anterior, donde los Fundadores que pudieran aportar la cuota mensual lo realizaron y los que tuvieron dificultades para el efecto no lo hicieron. No obstante ello, los estados financieros que se presentan en esta oportunidad, observan que las actividades de bingos, donaciones nacionales e internacionales y la eficiencia en el manejo de los recursos, determinó un impacto positivo al cierre 2021.

## **Principales Resultados de la FFF**

Para la FFF, el 2021 fue un año de grandes desafíos en lo social y lo económico. Continuamos acompañando a nuestros beneficiarios y sus familias, generando acciones que impactan su calidad de vida y les permitieron lograr los objetivos propuestos.

# INFORME JUNTA DIRECTIVA PERIODO 2021

Entre los principales resultados, resaltamos:

- En el segundo semestre de 2021, atendiendo las necesidades de internet y computadores para el desarrollo de las labores de los beneficiarios y demás niños de la zona, se inició con el aula virtual.
- Se mantuvo el seguimiento a los colegios donde asisten nuestros beneficiarios. Se tocaron puertas con universidades en Bogotá para que los actuales beneficiarios al salir de bachillerato puedan acceder a carreras técnicas o profesionales, todo lo cual a la fecha no ha tenido resultados, pero resaltamos el que nos dimos a conocer y llegará el momento que podamos informar nuevos convenios.
- En la distancia se mantuvo control por parte comité de seguimiento, correspondiente al desempeño de los beneficiarios en cada uno de sus bimestres, entregando comunicaciones de seguimiento tanto para el beneficiarios como para los tutores. Se concluye que todos son promovidos para continuar con el beneficio para el año 2022, aun cuando no todos cumplieron los lineamientos exigidos por la FFF, y, 5 niños se les notificó que su continuidad era con beca condicional. Cualquier materia que pierdan o bajen promedio por debajo de 4.0 automáticamente pierden su calidad de Beneficiarios.
- Apoyamos activamente el comité de selección desde la entrega de documentos, verificando cada uno los pre seleccionados según las visitas domiciliarias, pruebas psicológicas y verificación de la necesidad de obtener la beca para el 2022, de lo cual fueron escogidos 5 nuevos beneficiarios, ninguno huérfano.

# INFORME JUNTA DIRECTIVA PERIODO 2021

- En el mes de octubre de 2021, se realizó la actividad del día del niño, donde se tuvieron tres ejes: actividades de recreación de acuerdo con los juegos que se tienen en la sede; se hizo gestión de donación de juguetes usados con los cuales se hizo un bazar donde el menor podía escoger el que le gustara; y el tercero estuvo en la donación de dulces y la decoración del lugar, cada niño pudo pasar un rato agradable con sus compañeros, respetando en todo caso los protocolos de bioseguridad.

## Nuestra Orientación

Somos conscientes de la responsabilidad que tenemos con cada uno de nuestros beneficiarios y la comunidad para contribuir a hacer realidad sus sueño de tener educación y contribuir así a una mejor sociedad. Esto nos exige una reflexión del futuro de la organización, de comprender las necesidades de la comunidad para cumplir con el objeto de la fundación y siendo consecuentes, implementar programas y servicios que apunte a generar un impacto social significativo, manteniendo un equilibrio entre la excelencia en el servicio, sus necesidades y la voluntad de nuestro creador y líder primario.

# INFORME JUNTA DIRECTIVA PERIODO 2021

Se vuelve prioridad la consolidación y el funcionamiento del aula virtual definitiva, entre los niños para que puedan tener las consultas y atención de sus tareas, bien en forma virtual o presencial. Esta fue la necesidad más consistente en el seguimiento de los niños beneficiarios y en la medida que se pudo abrir en el segundo semestre se hizo. Este lugar requerirá una estrategia para que sea una prioridad el uso del aula virtual para los niños y niñas de nuestra comunidad.

Dentro de los cambios para el 2022 para los grupos de Bogotá y de Subachoque, esta:

- Reactivación del Grupo para adultos Subachoque presencial.
- Creación del Grupo para niños de Bogotá virtual.
- Entre los niños asistentes a los talleres presenciales de Subachoque, durante el primer semestre 2022 se perfilarán los candidatos a líderes 2, que a partir del segundo semestre los escogidos ejercerán su cargo, para motivar a los participantes la gerencia tiene camisetas que los identificaran como líderes antes sus pares.
- El direccionamiento de los grupos de Subachoque, estarán a cargo de dos líderes de Bogotá, y siempre los acompañará los administradores (personas de confianza para la Gerencia de Fundación).

# INFORME JUNTA DIRECTIVA PERIODO 2021

## Operaciones con los fundadores y administradores

La FFF en cumplimiento y desarrollo de su objeto social y en razón a su naturaleza, no realizó operaciones comerciales con los fundadores o administradores. Los mismos desarrollaron su función de acuerdo al rol que conforme a lo dispuesto en la Ley y el estatuto le corresponden.

## Eventos posteriores al cierre

No se presentan situaciones relevantes que deban ser dadas a conocer a los asambleístas, con posterioridad al cierre del ejercicio económico.

Finalmente, queremos agradecer el apoyo incondicional del gerente en el desarrollo de nuestra labor, entregando información suficiente para la toma de decisiones por parte de la Junta Directiva; de la misma manera agradecemos a cada uno de los integrantes de las comisiones y voluntarios, pues con su gestión específica, la voluntad de Dios se desarrolló a satisfacción. Muchos son los retos que vienen, y con ellos la plena seguridad y confianza que sólo en él se surtirán a su debido tiempo y, seguiremos siendo sus instrumentos para su ejecución.

**JUNTA DIRECTIVA**

# COMITÉ DE HERRAMIENTAS



## QUE SE HIZO:

Entrega de Uniformes, útiles escolares a los beneficiarios de Subachoque

## COMO LO HICIMOS:

1. Inventario de útiles escolares remanentes de otros periodos en la sede Subachoque.
2. Contacto telefónico con los tutores de beneficiarios para agendamiento de toma de medidas de uniformes informando logística para la adquisición de uniformes (medida de prendas y calzado escolar) en Subachoque (apoyo líder Angelica Chacón)

# COMITÉ DE HERRAMIENTAS



3. De acuerdo a las listas de útiles escolares establecidas para cada curso se efectúa pedido a la papelería Ada.

4. Elaboración de acta de entrega de Uniformes y útiles escolares por beneficiario.

5. Entrega de Uniformes y útiles escolares a beneficiarios y tutores, con diligenciamiento de acta y registro fotográfico.

## **RESULTADOS OBTENIDOS:**

Entrega de Uniformes, útiles y textos escolares al 100% beneficiarios para el 2022.

## **Informe realizado por:**

Claudia Garzón

Fabiola González.

Colaboradoras Comité de herramientas



# COMITÉ DE SEGUIMIENTO



1. Revisión boletines, retroalimentación a beneficiarios/padres y realización de informes para la Junta Directiva (4 al año).
2. Reunión con JD para revisión de informe y decidir conducta a seguir.
3. Realización y envío de comunicados a beneficiarios: llamados de atención a beneficiarios que deben mejorar su rendimiento o felicitación a aquellos con buen rendimiento.

# COMITÉ DE SEGUIMIENTO



4. Seguimiento cercano a casos especiales por incumplimiento de obligaciones académicas de los beneficiarios y/o situaciones específicas de cambios en su comportamiento o estado emocional (6 casos).

5. Realización de llamadas, realización y envío de comunicados a beneficiarios sobre uso del aula virtual.

6. Valoración psicológica a nuevos postulantes (10), enfocada al área cognitiva, de los cuales ingresaron 5 nuevos beneficiarios.

# AGRADECIMIENTO.



**A NUESTROS LIDERES, GRUPO DE ORACION, VOLUNTARIOS,  
PERSONAS Y EMPRESAS DONANTES COMPROMETIDOS CON LA  
FUNDACIÓN, EN ESTA ÉPOCA TAN DIFÍCIL.**

**¡GRACIAS POR SU COMPROMISO!.**



FUNDACIÓN FORMANDO FUTURO						
CONCEPTO	2021				2022	
	PRESUPUESTO / EJECUCION				PRESUPUESTO	
	MENSUAL	ANUAL	EJECUTADO	DIFERENCIA \$	MENSUAL	ANUAL
<b>INGRESOS</b>						
Donaciones Fundad/Perso/Empres	4.052.855,79	48.634.269,53	\$ 30.649.761	-17.984.508,53	3.333.333,33	40.000.000,00
Fundaton Bingo virtual	1.530.616,58	18.367.399,00	\$ 23.241.105	4.873.706,00	1.666.666,67	20.000.000,00
Donacion a un clip de la tecnologia	-	-	\$ 1.203.500	1.203.500,00	100.000,00	1.200.000,00
Festival Binguoon	-	-	\$ 15.114.463	15.114.463,00	1.250.000,00	15.000.000,00
Feria	-	-	-	-	-	-
Cierre (navidar+kit escolar)	1.728.823,08	20.745.877,00	\$ 24.274.745	3.528.867,58	2.000.000,00	24.000.000,00
Comisiones	1.625.000,00	19.500.000,00	\$ 9.444.348	-10.055.652,00	416.666,67	5.000.000,00
Plan Padrino	4.316.526,21	51.798.314,47	\$ 63.047.643	11.249.328,05	5.333.333,33	64.000.000,00
Donación Especificas	-	-	\$ 6.779.221	6.779.221,00	-	-
Donacion campaña mercados	997.404,17	11.968.850,00	\$ 9.183.398	-2.785.452,00	416.666,67	5.000.000,00
Ajuste al peso	102,73	1.232,75	\$ 0	-1.232,75	-	-
Rendimientos Financieros	6.250,62	75.007,38	\$ 87.450	12.442,84	7.287,52	87.450,22
Subvenciones Paef	193.833,33	2.326.000,00	\$ 0	-2.326.000,00	-	-
<b>TOTAL INGRESOS</b>	<b>14.451.412,51</b>	<b>173.416.950,13</b>	<b>\$ 183.025.633</b>	<b>9.608.683,19</b>	<b>15.252.136,11</b>	<b>174.287.450,22</b>
<b>EGRESOS</b>						
<b>GASTOS DE PERSONAL Y ASESORIA CONTABLE</b>						
Salario Gerente	4.200.000,00	50.400.000,00	\$ 50.400.000	-	4.620.000,00	55.440.000,00
Salarios asistente	908.526,00	10.902.312,00	\$ 2.761.791	-8.140.521,00	1.000.000,00	12.000.000,00
Auxilio Transporte	106.454,00	1.277.448,00	\$ 277.467	-999.981,00	117.172,00	1.406.064,00
Salud 8,5%	434.224,71	5.210.696,52	\$ 4.546.400	-664.296,52	477.700,00	5.732.400,00
Pension 12%	613.023,12	7.356.277,44	\$ 6.852.400	-503.877,44	674.400,00	8.092.800,00
AFP 1%	-	-	-	-	46.200,00	554.400,00
ARL 0,52%	27.075,19	324.902,28	\$ 280.100	-44.802,28	29.224,00	350.688,00
Sena 2%	102.170,52	1.226.046,24	\$ 1.069.300	-156.746,24	112.400,00	1.348.800,00
ICBF 3%	153.255,78	1.839.069,36	\$ 1.604.000	-235.069,36	168.600,00	2.023.200,00
Caja de Compensacion Familiar 4%	204.341,04	2.452.092,48	\$ 2.138.500	-313.592,48	224.800,00	2.697.600,00
Prima	434.581,67	5.214.980,00	\$ 4.479.120	-735.860,00	478.097,67	5.737.172,00
Vacaciones	340.568,40	4.086.820,80	\$ 3.484.922	-601.898,80	374.666,67	4.496.000,00
Cesantias	434.581,67	5.214.980,00	\$ 4.479.120	-735.860,00	478.097,67	5.737.172,00
intereses de Cesantias 1%	52.149,80	625.797,60	\$ 508.643	-117.154,60	57.371,72	688.460,64
Bonificaciones	200.000,00	2.400.000,00	\$ 2.213.500	-186.500,00	200.000,00	2.400.000,00
Salud ocupacional	6.666,67	80.000,00	\$ 36.000	-44.000,00	6.666,67	80.000,00
Asesoría Contable	600.000,00	7.200.000,00	\$ 6.711.600	-488.400,00	660.000,00	7.920.000,00
Tramites y licencias	600.000,00	600.000,00	\$ 291.848	-308.152,00	50.000,00	600.000,00
SGSST (Dotación Asistente)	10.000,00	120.000,00	\$ 0	-120.000,00	10.000,00	120.000,00
<b>SUBTOTALES</b>	<b>8.877.618,56</b>	<b>106.531.422,72</b>	<b>\$ 92.134.711</b>	<b>-14.396.711,72</b>	<b>9.785.396,39</b>	<b>117.424.756,64</b>
<b>GASTOS ADMINISTRATIVOS</b>						
Arrendamiento y Servicios Públicos Bogotá	600.000,00	7.200.000,00	\$ 7.200.000	-	600.000,00	7.200.000,00
Hosting y Dominio	6.000,00	72.000,00	\$ 69.500	-2.500,00	70.000,00	840.000,00
Serv. Públicos Sede Subachoque	70.000,00	840.000,00	\$ 957.010	117.010,00	80.000,00	960.000,00
Notariales	5.000,00	60.000,00	\$ 0	-60.000,00	5.000,00	60.000,00
Registro Mercantil	125.000,00	1.500.000,00	\$ 1.326.150	-173.850,00	133.333,33	1.600.000,00
Mantenimiento y reparaciones	85.000,00	1.020.000,00	\$ 1.020.000	-	85.000,00	1.020.000,00
Depreciaciones	85.000,00	1.020.000,00	\$ 7.914.482	6.894.482,00	85.000,00	1.020.000,00
Publicidad Y Página Web	-	-	-	-	-	-
Elementos de Aseo y Cafeteria	80.000,00	960.000,00	\$ 102.222	-857.778,00	70.000,00	840.000,00
Comisiones paypal	15.000,00	180.000,00	\$ 0	-180.000,00	-	-
Utiles y Papeleria	13.000,00	156.000,00	\$ 277.150	121.150,00	13.000,00	156.000,00
Combustibles y Lubricantes	220.000,00	2.640.000,00	\$ 1.707.757	-932.243,00	220.000,00	2.640.000,00
Transporte	20.000,00	240.000,00	\$ 240.000	-	20.000,00	240.000,00
Parqueaderos	7.000,00	84.000,00	\$ 9.700	-74.300,00	7.000,00	84.000,00
Gastos Fundaton bingo Virtual	300.000,00	3.600.000,00	\$ 2.184.980	-1.415.020,00	300.000,00	3.600.000,00
Gastos Festival binguoon Virtual	300.000,00	3.600.000,00	\$ 2.750.000	-850.000,00	300.000,00	3.600.000,00
Gastos Evento Cierre	500.000,00	6.000.000,00	\$ 5.244.530	-755.470,00	500.000,00	6.000.000,00
Gastos Evento Feria	-	-	-	-	-	-
Gastos Campaña Mercados	825.000,00	9.900.000,00	\$ 0	-9.900.000,00	825.000,00	9.900.000,00
Gastos comisiones mantenimiento	1.625.000,00	19.500.000,00	\$ 4.622.340	-14.877.660,00	804.529,00	9.654.348,00
Peajes	45.000,00	500.000,00	\$ 355.600	-144.400,00	50.000,00	600.000,00
Diversos - Ajuste al peso	2.500,00	30.000,00	\$ 3.705	26.295,00	2.500,00	30.000,00
Impuestos a la propiedad	4.383,33	52.600,00	\$ 52.600	-	4.383,33	52.600,00
Aporte solidario banco de alimentos	-	-	\$ 930.322	-	-	-
Impuesto de Renta y Complementarios	7.000,00	84.000,00	\$ 56.000	-28.000,00	7.500,00	90.000,00
<b>SUBTOTALES</b>	<b>4.939.883,33</b>	<b>59.238.600,00</b>	<b>\$ 37.024.048</b>	<b>-23.092.284,00</b>	<b>4.182.245,67</b>	<b>50.186.948,00</b>
<b>GASTOS FINANCIEROS</b>						
Gastos Bancarios y comisiones paypal	135.000,00	1.620.000,00	\$ 2.240.218	-620.217,54	191.666,67	2.300.000,00
Gravamen al movimiento Finan.	60.000,00	720.000,00	\$ 557.037	162.962,89	83.333,33	1.000.000,00
Diversos - Ajuste al peso	-	-	-	-	-	-
<b>SUBTOTALES</b>	<b>195.000,00</b>	<b>2.340.000,00</b>	<b>\$ 2.797.255</b>	<b>-457.254,65</b>	<b>275.000,00</b>	<b>3.300.000,00</b>
<b>TOTAL EGRESOS</b>	<b>14.012.501,89</b>	<b>168.110.022,72</b>	<b>\$ 131.956.014</b>	<b>-37.946.250,37</b>	<b>14.242.642,05</b>	<b>170.911.704,64</b>
<b>EXCEDENTES</b>	<b>438.911</b>	<b>5.306.927</b>	<b>\$ 51.069.620</b>	<b>47.554.934</b>	<b>281.312</b>	<b>3.375.746</b>
<p><b>CARLOS FERNANDO GARZON GALINDO</b> REPRESENTANTE LEGAL</p>						