

EVALUACION: PRESIDENCIA DE LA REPÚBLICA 2024



- POSICIONAMIENTO DE ASPIRANTES POR LA COALICIÓN MORENA – VERDE – PT PARA PRESIDENTE DE MÉXICO.
- ENCUESTA DE PRESIDENCIABLES POR LA COALICIÓN MORENA – VERDE – PT CON SIMPATIZANTES Y POBLACIÓN GENERAL.



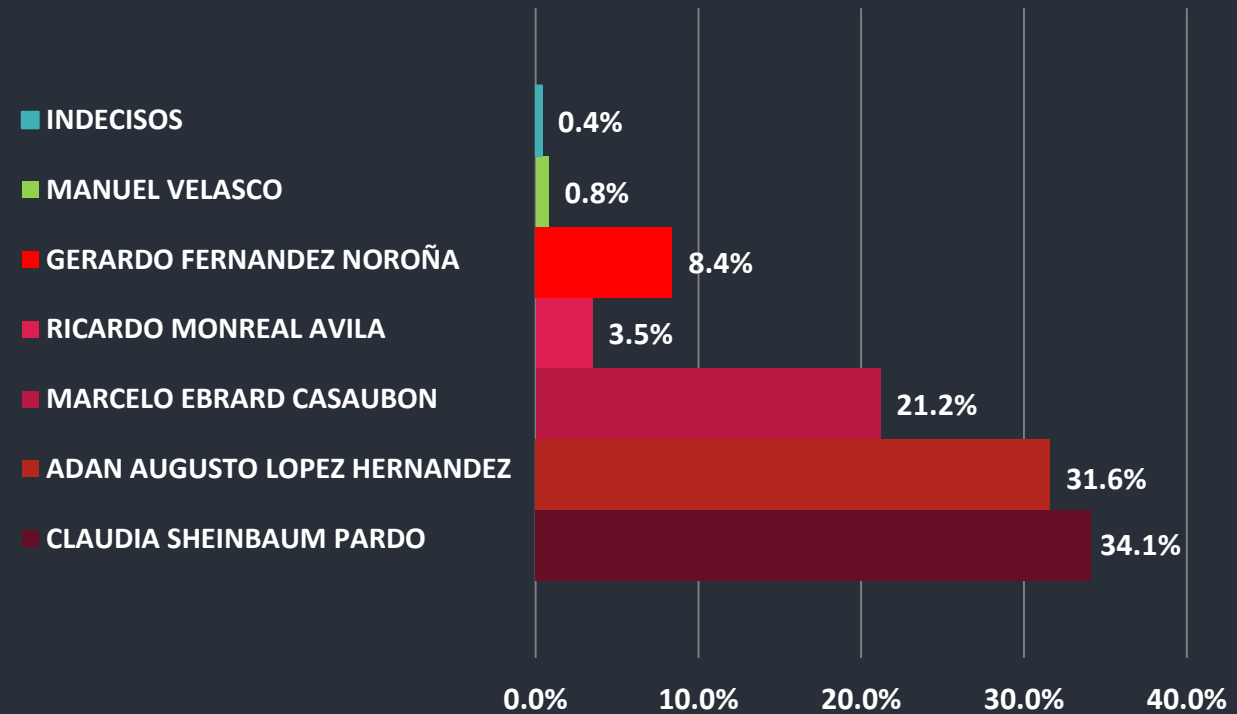
Número de Registro de Proveedor: 202212062179752



1.1.- De las siguientes personas; ¿Quién le gustaría que fuera el candidato a Presidente de la República por la coalición MORENA - PT - VERDE? (Valores *solamente* con quienes manifestaron afinidad a la coalición MORENA - PT - VERDE.)



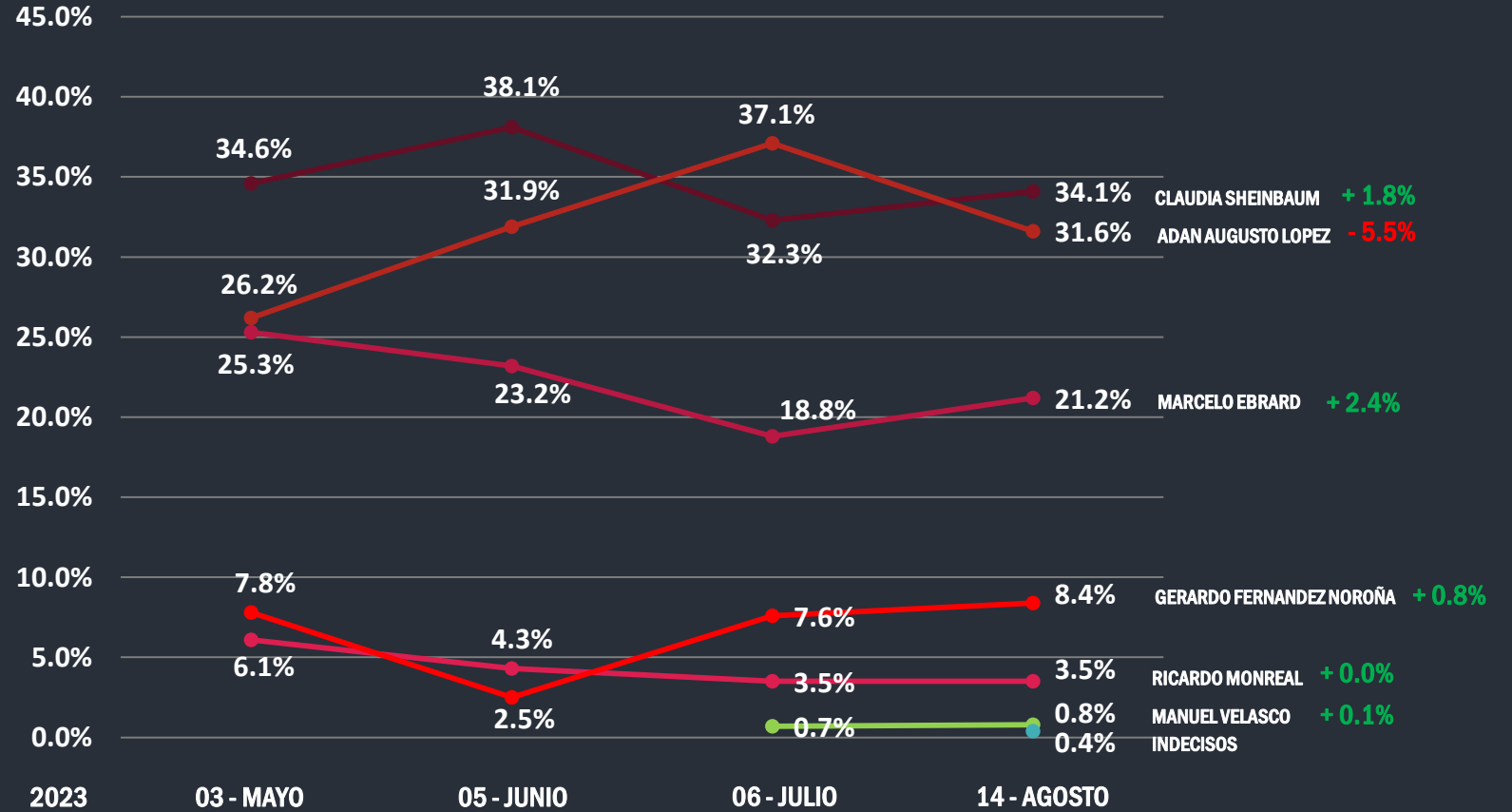
PRESIDENTE DE LA REPUBLICA POR MORENA - PT - VERDE



TRACKING - ¿Quién le gustaría que fuera el candidato a Presidente de la República por la coalición MORENA - PT - VERDE? (Valores *solamente* con quienes manifestaron afinidad a la coalición MORENA - PT - VERDE.)



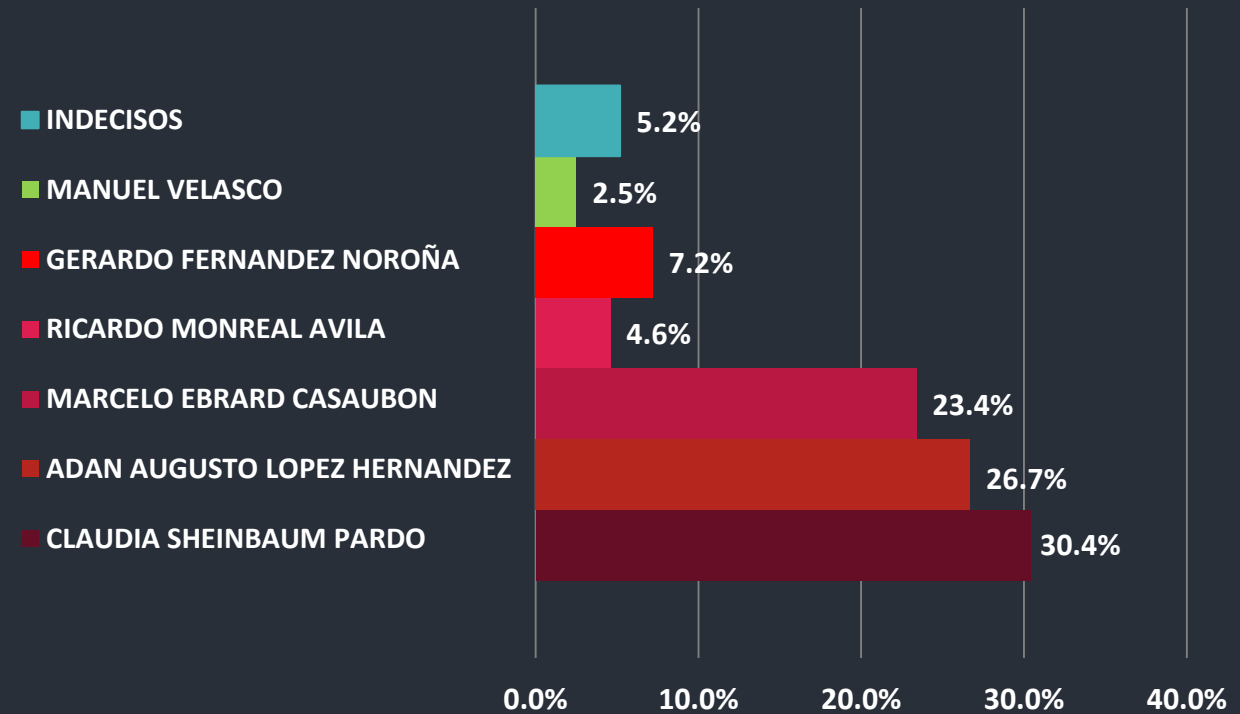
TRACKING INTENCION DEL VOTO



1.2.- De las siguientes personas; ¿Quién le gustaría que fuera el candidato a Presidente de la República por la coalición MORENA - PT - VERDE? (encuesta *abierta a la población general.*)



PRESIDENTE DE LA REPUBLICA POR MORENA - PT - VERDE



Metodología

Diseño del estudio:

Se ejecutó un muestreo representativo de electores que viven en la República Mexicana que manifestaron su intención de votar en las elecciones del 2 de junio del 2024.

Unidad de observación:

Población mayor de 18 años que al momento de la entrevista declararon residir en la República Mexicana y en un domicilio que coincidió con el estado a muestrear al momento de la entrevista.

Marco muestral

Listado de secciones electorales en la República Mexicana. (17 marzo 2023).

Lista nominal de electores reportado por el INE (17 marzo 2023).

Estadísticas de población del INEGI con información por sexo y edad.

Diseño muestral

Probabilístico estratificado, por conglomerados y polietápico, tomando en cuenta cuotas de densidad poblacional, edad y género.



Nivel de confianza

El error teórico de estimación de la muestra total es de +/- 3.72% a nivel global en un límite de confianza del 99%.

Partiendo de los criterios antes mencionados, la muestra se distribuyó de la siguiente manera:

Tamaño de la muestra: 1200 cuestionarios.

Muestras aleatorias en los 32 estados de la República.

Método de recolección de datos.

Cuestionario: el promedio de duración de la entrevista es de 4 minutos.

La encuesta se realizó del 11 al 14 de agosto del 2023.

El estudio se llevó a cabo mediante entrevistas cara a cara en domicilios particulares. Se recopilaron datos mediante una aplicación de encuestas con formulario de captura, utilizando como herramientas de recolección de datos, un cuestionario previamente estructurado.