

EVALUACION: PRESIDENCIA DE LA REPUBLICA 2024



- INTENCION DE VOTO POR COALICION O PARTIDO PARA PRESIDENTE DE MEXICO.
- RANKING DE CONOCIMIENTO DE LIDERES NACIONALES.
- NIVEL DE APROBACION DE LIDERES NACIONALES.
- POSICIONAMIENTO DE ASPIRANTES POR COALICION O PARTIDO PARA PRESIDENTE DE MEXICO.

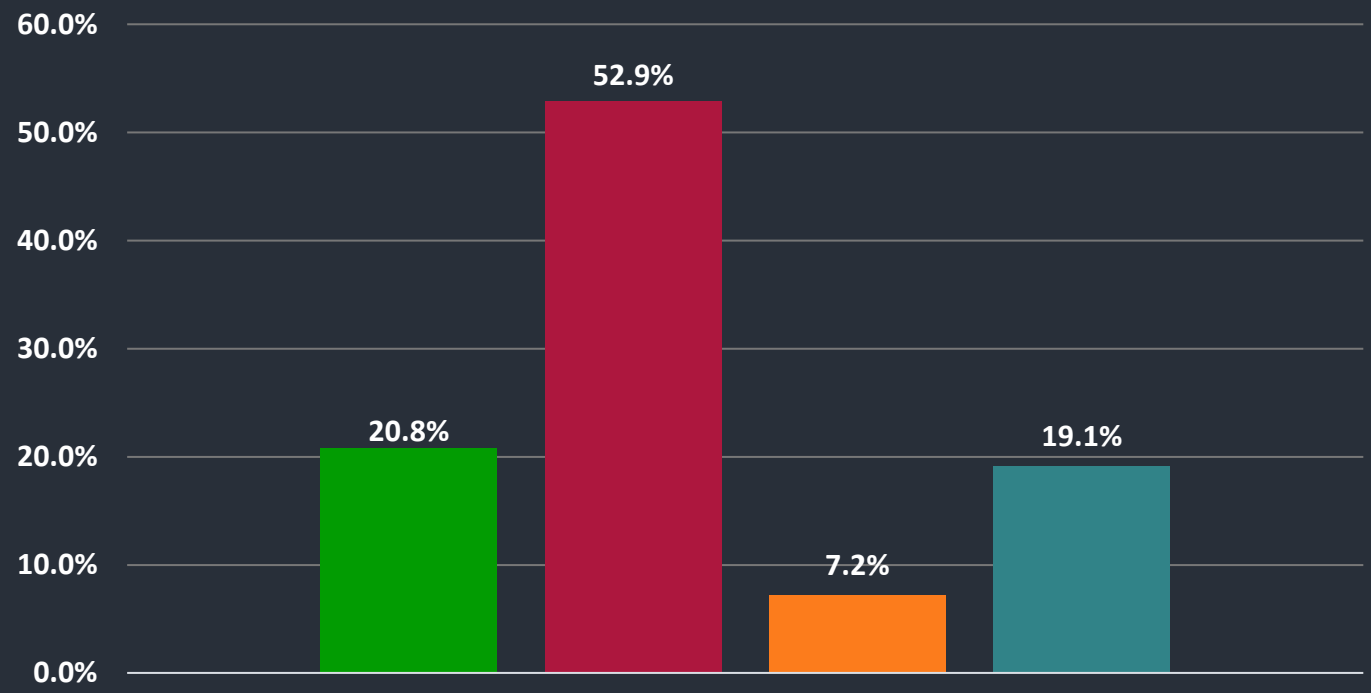


Número de Registro de Proveedor: 202212062179752




1.- En el año 2024 habrá elecciones para elegir al próximo presidente de la república. Si el día de hoy fueran las elecciones; ¿Por cuál partido político o coalición votaría usted?

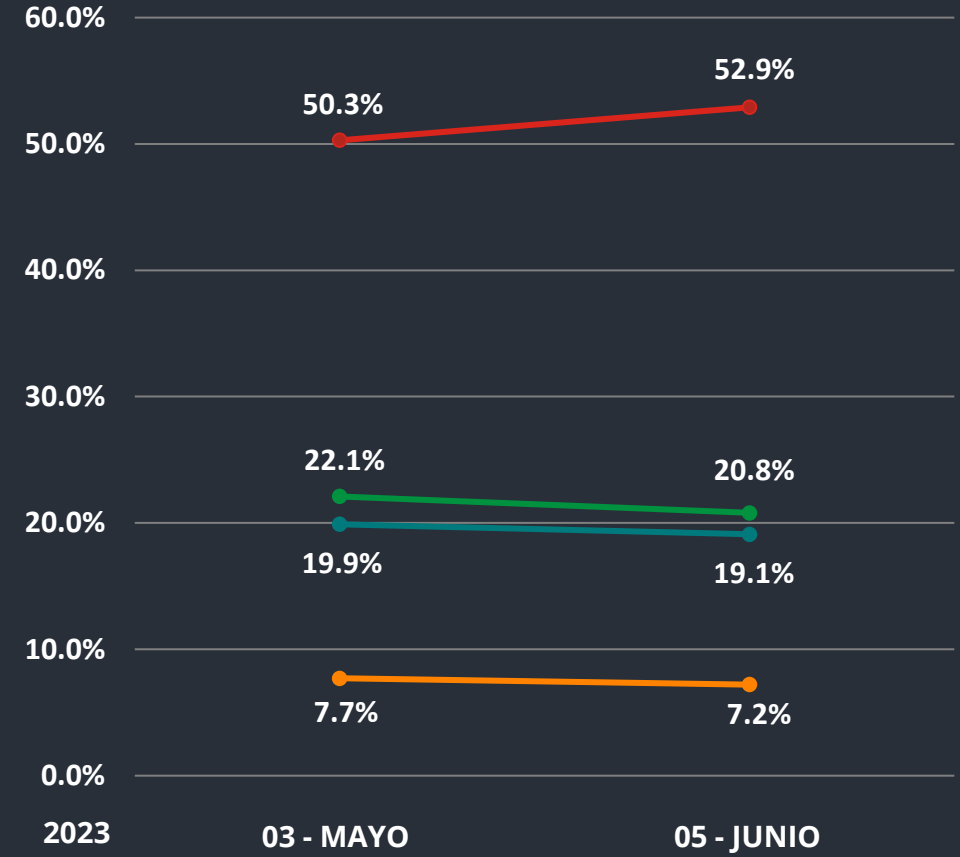
INTENCION DEL VOTO – 5 DE JUNIO DEL 2023



TRACKING - ¿Por cuál partido político o coalición votaría usted?



TRACKING INTENCION DEL VOTO

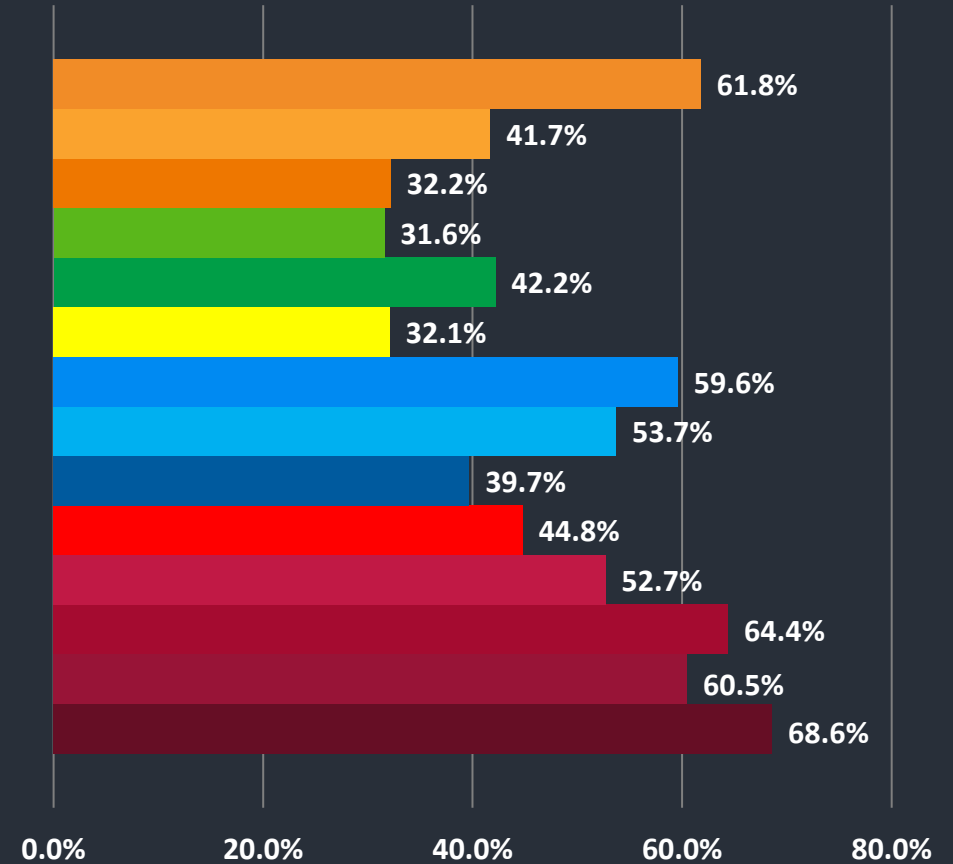


2.- ¿Me podría decir a cuál de las siguientes personas conoce o ha oído mencionar?



ACTORES POLITICOS EN MEXICO

- LUIS DONALDO COLOSIO
- SAMUEL GARCIA
- ENRIQUE ALFARO
- ENRIQUE DE LA MADRID
- CLAUDIA RUIZ MASSIEU
- SILVANO AUREOLES
- RICARDO ANAYA CORTEZ
- LILLY TELLEZ
- SANTIAGO CREEL
- GERARDO FERNANDEZ NOROÑA
- RICARDO MONREAL
- MARCELO EBRARD
- ADAN AUGUSTO LOPEZ
- CLAUDIA SHEINBAUM

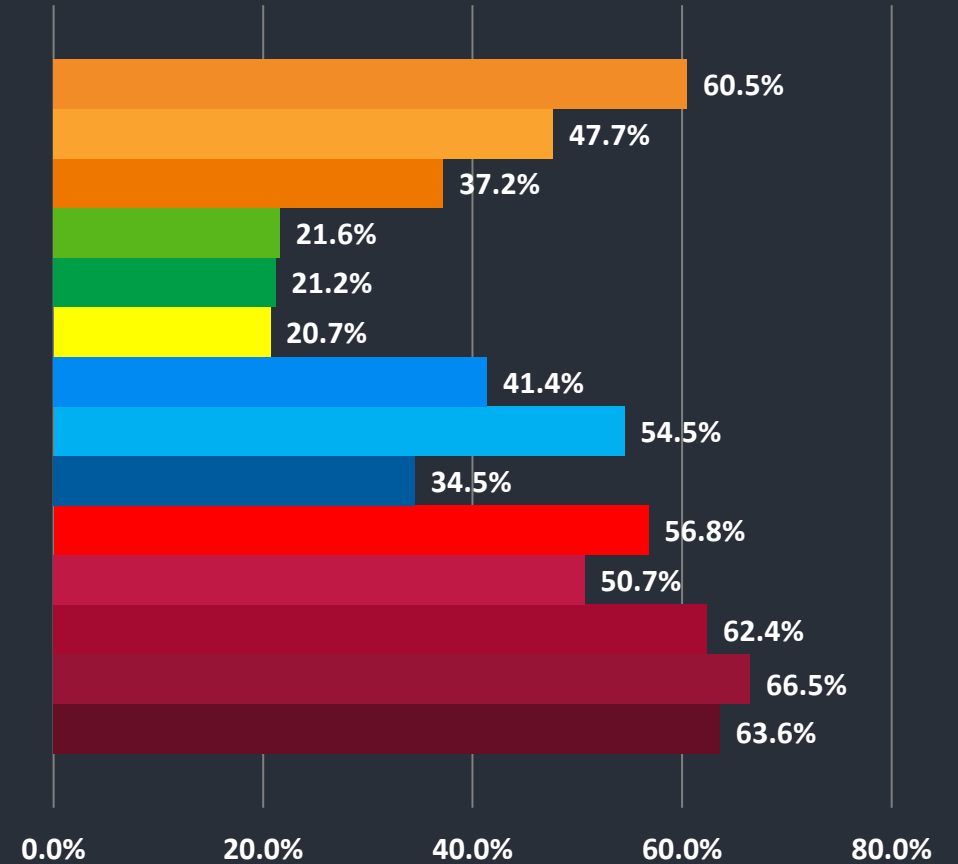


3.- De las siguientes personas me podría decir ¿Qué opinión tiene de ellos?
 A) Sí los aprueba - B) No los aprueba.

NIVEL DE APROBACION DE ACTORES POLITICOS EN MEXICO



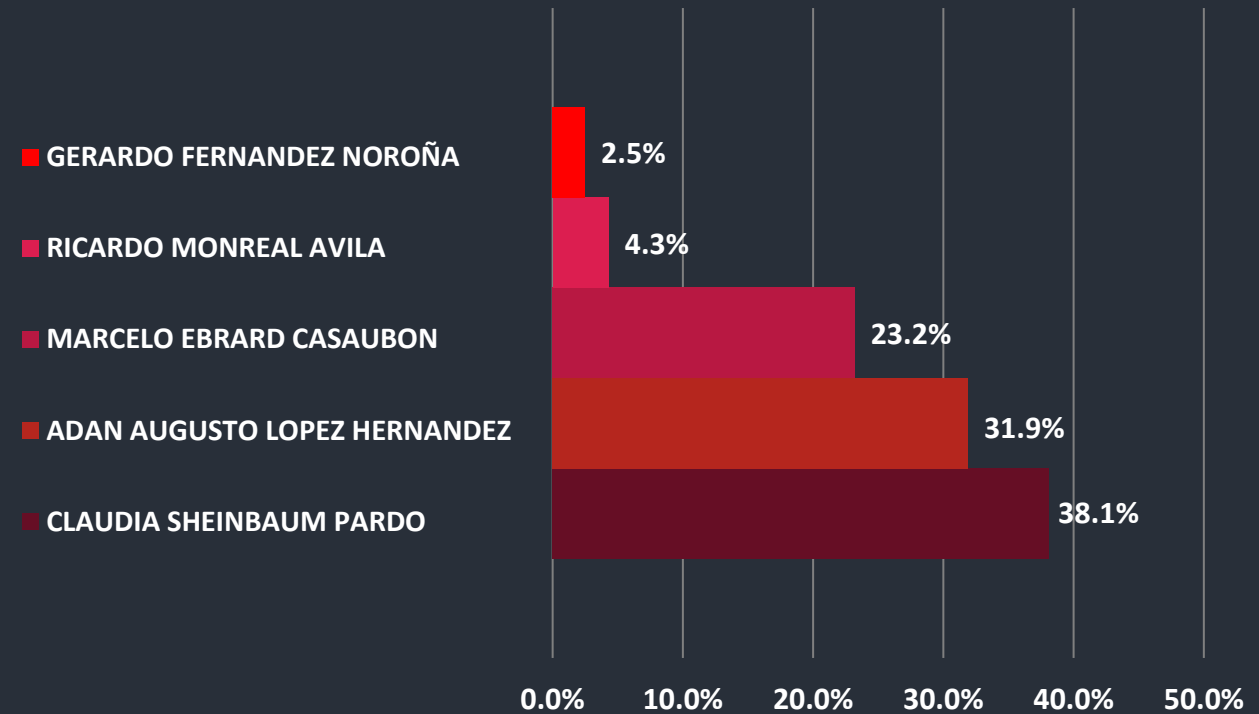
- LUIS DONALDO COLOSIO
- SAMUEL GARCIA
- ENRIQUE ALFARO
- ENRIQUE DE LA MADRID
- CLAUDIA RUIZ MASSIEU
- SILVANO AUREOLES
- RICARDO ANAYA CORTEZ
- LILLY TELLEZ
- SANTIAGO CREEL
- GERARDO FERNANDEZ NOROÑA
- RICARDO MONREAL
- MARCELO EBRARD
- ADAN AUGUSTO LOPEZ
- CLAUDIA SHEINBAUM



4.1.- De las siguientes personas; ¿Quién le gustaría que fuera el candidato a Presidente de la Republica por la coalición MORENA - PT - VERDE? (Valores *solamente* con quienes manifestaron afinidad a la coalición MORENA - PT - VERDE.)



PRESIDENTE DE LA REPUBLICA POR MORENA - PT - VERDE

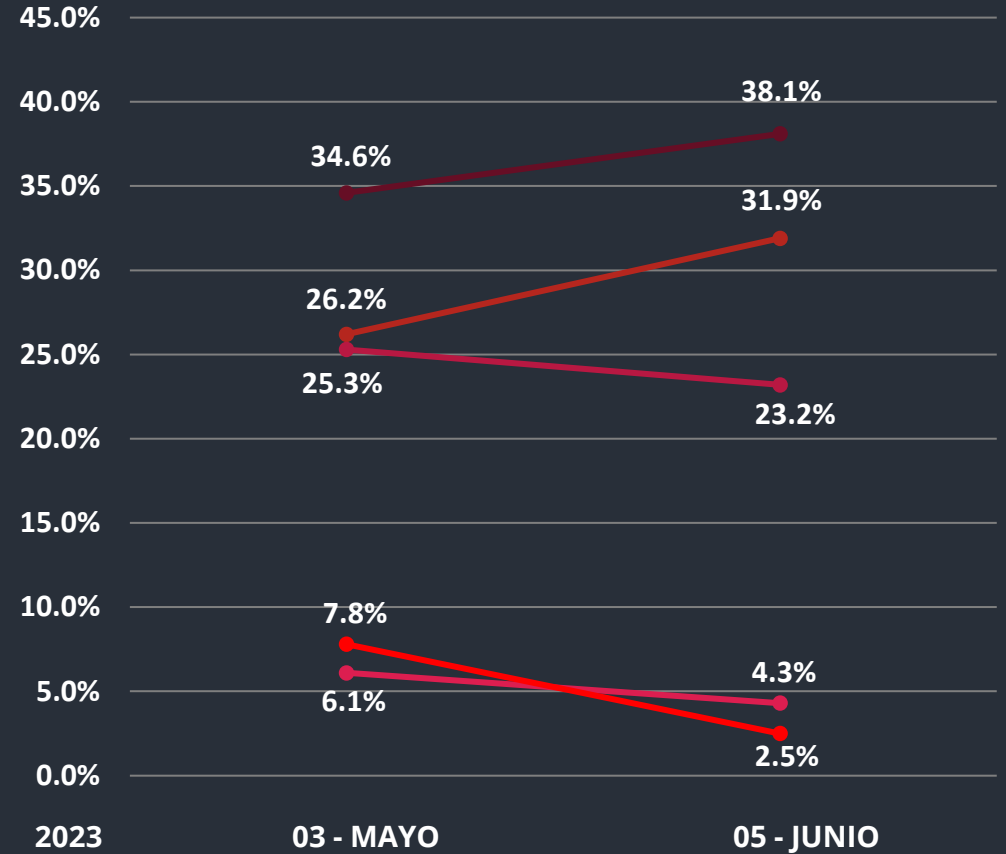


TRACKING - ¿Quién le gustaría que fuera el candidato a Presidente de la República por la coalición MORENA - PT - VERDE?



- + 3.5% → CLAUDIA SHEINBAUM
- + 5.7% → ADAN AUGUSTO LOPEZ
- 2.1% → MARCELO EBRARD
- 1.8% → RICARDO MONREAL
- 5.3% → GERARDO F. NOROÑA

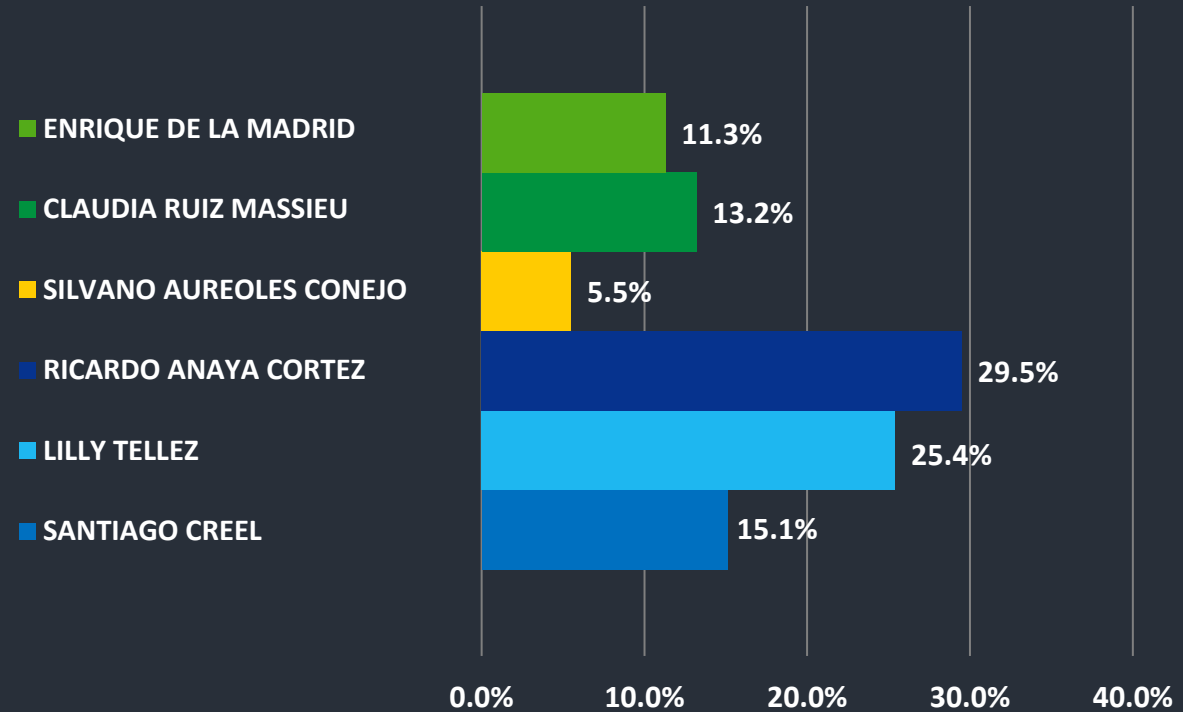
TRACKING INTENCION DEL VOTO



4.2.- De las siguientes personas; ¿Quién le gustaría que fuera el candidato a Presidente de la Republica por la coalición PRI - PAN – PRD?(Valores *solamente* con quienes manifestaron afinidad a la coalición PRI - PAN - PRD.)



PRESIDENTE DE LA REPUBLICA POR PRI - PAN -PRD

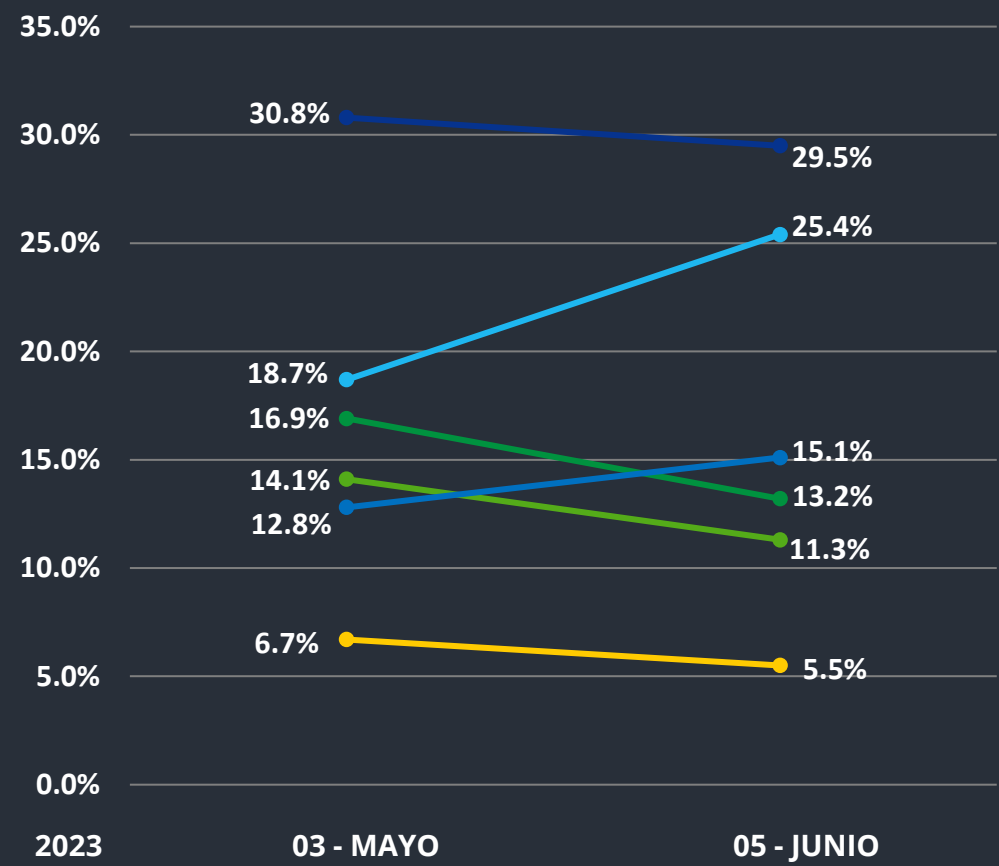


TRACKING - ¿Quién le gustaría que fuera el candidato a Presidente de la Republica por la coalición PRI - PAN – PRD?



- 1.3% RICARDO ANAYA
- + 6.7% LILLY TELLEZ
- 3.7% CLAUDIA RUIZ MASSIEU
- 2.8% ENRIQUE DE LA MADRID
- + 2.3% SANTIAGO CREEL
- 1.2% SILVANO AUREOLES

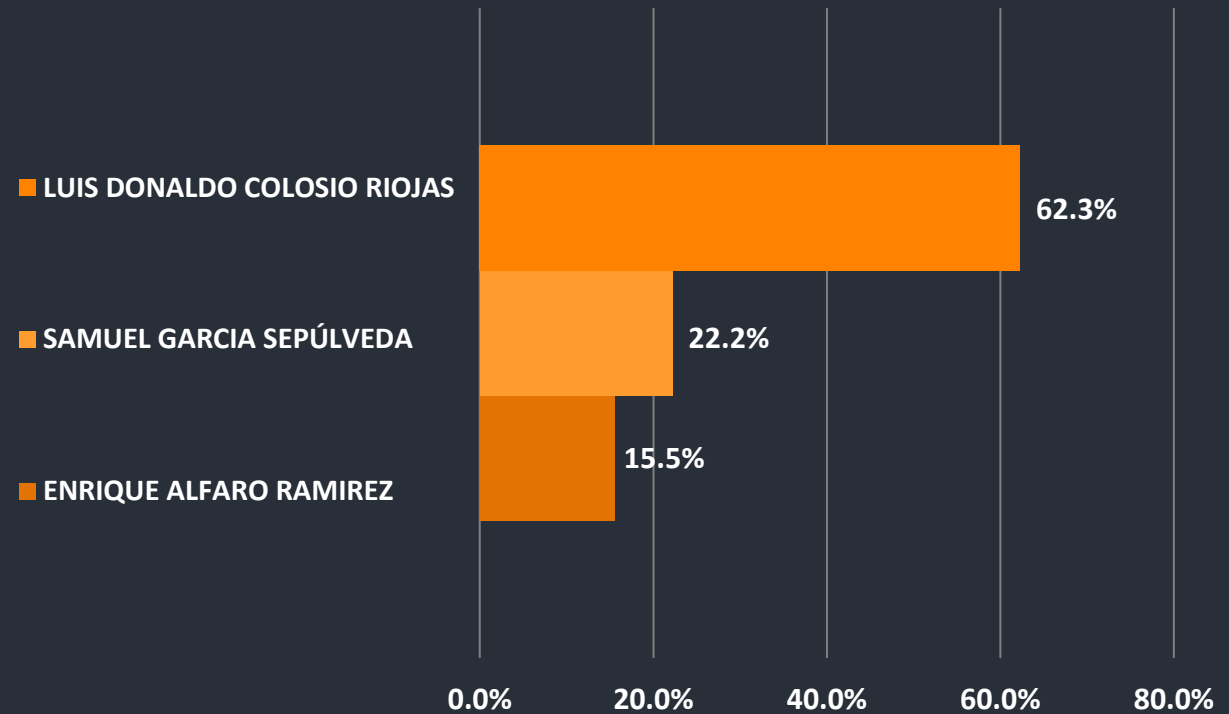
TRACKING INTENCION DEL VOTO




4.3.- De las siguientes personas; ¿Quién le gustaría que fuera el candidato a Presidente de la Republica por el partido MOVIMIENTO CIUDADANO? (Valores *solamente* con quienes manifestaron afinidad al partido MOVIMIENTO CIUDADANO.)



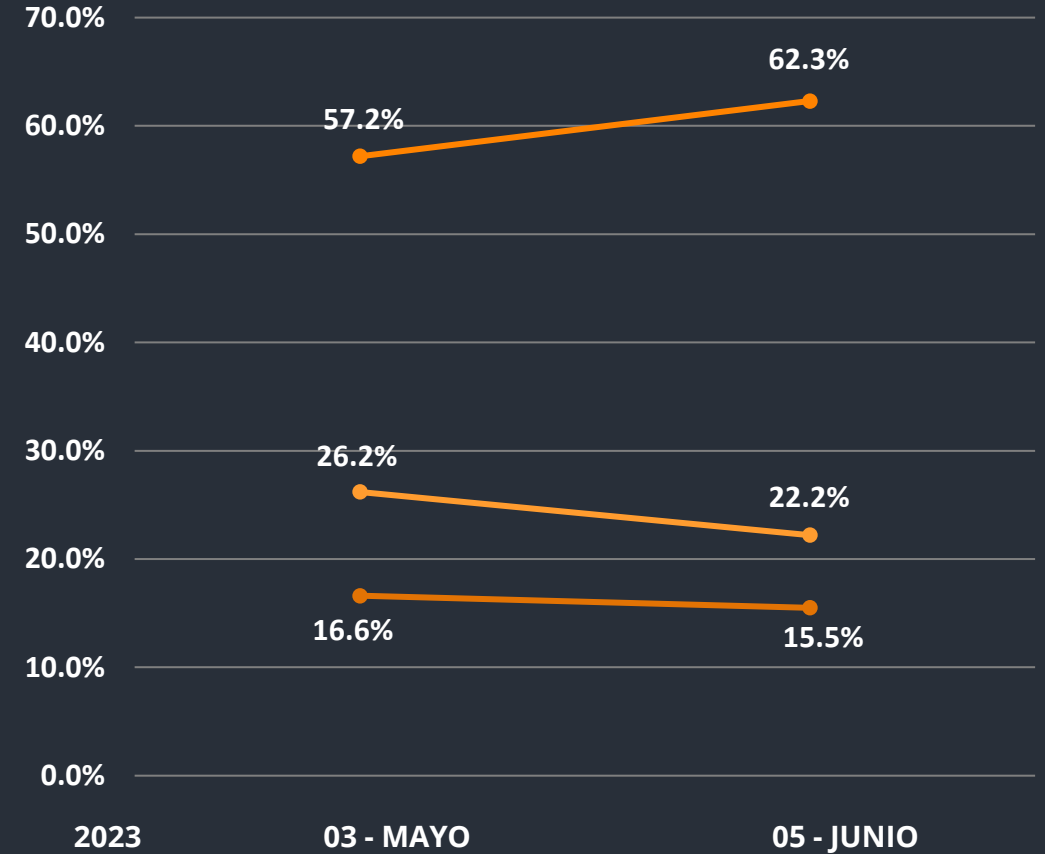
PRESIDENTE DE LA REPUBLICA POR MOVIMIENTO CIUDADANO



TRACKING - ¿Quién le gustaría que fuera el candidato a Presidente de la Republica por el partido MOVIMIENTO CIUDADANO?



TRACKING INTENCION DEL VOTO



Metodología.

Diseño del estudio:

Se ejecuto un muestreo representativo de electores que viven en la Republica Mexicana que manifestaron su intención de votar en las elecciones del 2 de junio del 2024.

Unidad de observación:

Población mayor de 18 años que al momento de la entrevista declararon residir en la Republica Mexicana y en un domicilio que coincidió con el estado a muestrear al momento de la entrevista.

Marco muestral

Listado de secciones electorales en la Republica Mexicana. (17 marzo 2023).
Lista nominal de electores reportado por el INE (17 marzo 2023).
Estadísticas de población del INEGI con información por sexo y edad.

Diseño muestral

Probabilístico estratificado, por conglomerados y polietápico, tomando en cuenta cuotas de densidad poblacional, edad y género.



Nivel de confianza

El error teórico de estimación de la muestra total es de +/- 3.72% a nivel global en un límite de confianza del 99%.

Partiendo de los criterios antes mencionados, la muestra se distribuyó de la siguiente manera:
Tamaño de la muestra: 1200 cuestionarios.
Muestras aleatorias en los 32 estados de la republica.

Método de recolección de datos.

Cuestionario: el promedio de duración de la entrevista es de 5 minutos.
La encuesta se realizo el 5 de junio del 2023.

El estudio se llevo a cabo mediante entrevistas telefónicas a domicilios particulares. Se recopilaron datos mediante una aplicación de encuestas con formulario de captura, utilizando como herramientas de recolección de datos, un cuestionario previamente estructurado.