



सिधेश्वर अर्बन को-ऑप. बँक मर्या. सिल्लोड

पालोदकर बिल्डींग, मेन मार्केट सिल्लोड, ता. सिल्लोड, जि. औरंगाबाद - ४३१ ११२



२८ वा वार्षिक अहवाल २०२२-२०२३

रजि.नं.एजीडी/बीएनके/ओ/१९७/१९९५ दि. ०४.०४.१९९५
आर.बी.आय.ला.नं./युबीडी/एमएच/१३२१ पी. दि. २९.११.१९९६

सिध्देश्वर अर्बन को-ऑपरेटिव्ह बँक म., सिल्लोड

ता. सिल्लोड, जि. औरंगाबाद

संचालक मंडळ

अ.क्र.	नाव	पद
१.	मा.श्री. प्रभाकर माणिकराव पालोदकर	अध्यक्ष
२.	मा.श्री. विनोदकुमार भागचंदजी मंडलेचा	उपाध्यक्ष
३.	मा.श्री. अभय नानासाहेब वाघ	संचालक
४.	मा.श्री. मकरंद मुकूंदराव कोर्डे	संचालक
५.	मा.श्री. खुशाल बापूराव पवार	संचालक
६.	मा.श्री. अशोक जयवंतराव पांढरे	संचालक
७.	मा.सौ. कुशिवर्ताबाई कौतिकराव बडक	संचालिका
८.	मा.श्री. शे.रऊफ शे.भिकन	संचालक
९.	मा.श्री. ज्ञानेश्वर हिम्मतराव काकडे	संचालक
१०.	मा.श्री. उत्तम दगडू रणदिवे	संचालक
११.	मा.श्री. संजय शामराव जाधव	संचालक
१२.	मा.सौ. अनुजा अमोल कळम	म.संचालिका
१३.	मा.श्रीमती ताईबाई छगन पवार	म.संचालिका
१४.	मा.श्री. सुरेंद्र धरमचंदजी मंडलेचा	तज्ञ संचालक
१५.	मा.श्री. सुरेश तोताराम अपार	तज्ञ संचालक



आमचे श्रद्धास्थान व संस्थापक अध्यक्ष

कै. दादासाहेब पालोदकर



मा.श्री.प्रभाकर माणिकराव पालोदकर

अध्यक्ष

सिध्देश्वर अर्बन को-ऑप. बँक मर्या. सिल्लोड



मा.श्री.विनोद मंडलेचा
उपाध्यक्ष



मा.श्री.अभय वाघ
संचालक



मा.श्री. मकरंद कोर्डे
संचालक



मा.श्री. खुशाल पवार
संचालक



मा.श्री. अशोक पांढरे
संचालक



मा.सौ. कुशिवर्ताबाई बडक
संचालिका



मा.श्री. शे.रुफ शे.भिकन
संचालक



मा.श्री. ज्ञानेश्वर काकडे
संचालक



मा.श्री. उत्तम रणदिवे
संचालक



मा.श्री. संजय जाधव
संचालक



मा.सौ. अनुजा कळम
म. संचालिका



मा.श्रीमती ताईबाई पवार
म. संचालिका



मा.श्री. सुरेंद्र मंडलेचा
तज्ञ संचालक



मा.श्री. सुरेश अपार
तज्ञ संचालक



मा.श्री. अशोक पाटील
चार्टर्ड अकौंटन्ट, कन्करंट ऑडिटर



मा.श्री. रोशन मंडोत
वैधानिक लेखापरीक्षक



मा.श्री. बी. बी. साळवे
मुख्य कार्यकारी अधिकारी



बँकेचे अध्यक्षपदी मा.श्री.प्रभाकर पालोदकर व उपाध्यक्ष पदी मा.श्री.विनोद मंडलेचा यांची निवड झाली त्याप्रसंगी सत्कार करताना संचालक मंडळ.



बँकेचे तज्ञ संचालक पदी मा.श्री.सुरेंद्र मंडलेचा व मा.श्री.सुरेश अपार यांची निवड झाली त्याप्रसंगी सत्कार करताना अध्यक्ष,उपाध्यक्ष व संचालक मंडळ.



मा.श्री. सुरेश बनकर यांची भाजपा प्रदेश चिटणीस पदी व मा.श्री.इंद्रिस मुलतानी यांची भाजपा अल्पसंख्याक प्रदेश अध्यक्ष पदी निवड झाल्याबद्दल सत्कार करताना बँकेचे अध्यक्ष, उपाध्यक्ष व संचालक मंडळ.



सरकार महर्षि कै. माणिकरावदादा पालोदकर यांचे जयंती निमित्त अभिवादन करताना बँकेचे अध्यक्ष मा.श्री.प्रभाकर पालोदकर, उपाध्यक्ष मा.श्री.विनोद मंडलेचा व संचालक मंडळ तसेच कर्मचारी वृंद.



सिध्देश्वर अर्बन को-ऑपरेटिव्ह बँक म., सिल्लोड.
ता.सिल्लोड, जि.औरंगाबाद.



श्रध्दांजली

अहवाल वर्षात महाराष्ट्रातील व देशातील सामाजिक, शैक्षणिक, राजकीय, आर्थिक, सांस्कृतिक, साहित्य, कला, सहकार आणि विविध क्षेत्रातील राष्ट्रीय व आंतरराष्ट्रीय किर्तीच्या ज्या थोर व्यक्ती दिवंगत होऊन पंचतत्वात विलीन झाल्या त्यांच्या पवित्र आत्म्यास आम्ही भावपूर्ण श्रध्दांजली अर्पण करीत आहोत.

तसेच अहवाल वर्षात जे सभासद, सभासदांचे नातेवाईक, ठेवीदार, ग्राहक व हितचिंतकांचे दुःखद निधन झाले आहे, त्यांच्या कुटुंबियांचे दुःखामध्ये ही सभा सहभागी असून, त्यांच्या पवित्र आत्म्यास चिरशांती लाभो हीच ईश्वर चरणी प्रार्थना.



संचालक मंडळ व सेवक वृंद
सिध्देश्वर अर्बन को-ऑपरेटिव्ह बँक म., सिल्लोड.



बँकेचा संक्षिप्त आढावा दि.३१.०३.२०२३ अखेर (रु.लाखात)

बँकेचे नांव	: सिध्देश्वर अर्बन को-ऑपरेटिव्ह बँक मर्यादित सिल्लोड.
मुख्य कार्यालयाचा पत्ता	: पालोदकर बिल्डींग,मेन मार्केट,सिल्लोड,ता.सिल्लोड,जि.औरंगाबाद.
नोंदणी क्रमांक	: एजीडी/बीएनके/ओ/१९७/१९९५ दि.०४.०४.१९९५
आर.बी.आय.लाइसेन्स नं.	: युबीडी/एमएच/१३२१ पी.दि.२९.११.१९९६

कार्यक्षेत्र	: औरंगाबाद, जालना व अहमदनगर
शाखा (मुख्य कार्यालयासहीत)	: ९

सभासद संख्या	: नियमित १०५५७
	: नाममात्र ३४७
ठेवीदारांची संख्या	: २६४५३
कर्जदारांची संख्या	: ७४२
एकुण कर्मचारी संख्या	: ३४

वसुल भागभांडवल	: रु. ३३८.१२
एकूण निधी	: रु. १३७५.७९
निव्वळ नफा	: रु. १९०.६२
नेटवर्थ	: रु. १६०६.०४
व्यवसाय	: रु. १६००४.५२
खेळते भांडवल	: रु. १२१०४.५०

ठेवी	: एकूण ठेवी	- रु. १०१७८.८९
	: चालु ठेवी	- रु. ९७६.७८
	: बचत ठेवी	- रु. २६५६.७६
	: मुदत ठेवी	- रु. ६५४५.३५

कर्जे	: एकूण कर्जे	- रु. ५८२५.६३
	: सुरक्षित कर्ज	- रु. ५७६१.३२
	: असुरक्षित कर्ज	- रु. ६४.३१
	: अग्रक्रम क्षेत्र कर्ज	- रु. ५२७४.९१
	: दुर्बल घटक कर्ज	- रु. १४३४.६२

गुंतवणूक	: एकूण गुंतवणूक	- रु. ४९३९.१९
	: शासकिय रोखे	- रु. २७२२.००
	: राज्य सहकारी व जि.म.सह.बँक	- रु. ९४२.१९
	: इतर गुंतवणूक	- रु. १२७५.००

थकबाकी, एन.पी.ए. व टक्केवारी	: थकबाकी	- रु. २४६.५६ (४.२३%)
	: ढोबळ एन.पी.ए. व टक्केवारी	- रु. २३३.६४ (४.०१%)
	: नक्त एन.पी.ए.व टक्केवारी	- रु. ० (०.००%)

सी.आर.ए.आर.	: २३.५०%
ठेवीवरील सरासरी व्याजदर	: ५.४८%
कर्जावरील सरासरी व्याजदर	: १२.२१%
वैधानिक लेखा परीक्षण वर्ग (२०२२-२३)	: “अ”



सिध्देश्वर अर्बन को-ऑपरेटिव्ह बँक म., सिल्लोड.

ता.सिल्लोड, जि.औरंगाबाद.

वार्षिक सर्वसाधारण सभेची नोटीस

सिल्लोड

दि.०८/०९/२०२३

(फक्त सभासदांसाठी)

बँकेच्या सर्व सन्माननीय सभासदांना विनंतीपूर्वक कळविण्यात येते कि, आपल्या बँकेची वार्षिक सर्वसाधारण सभा शनिवार दि.२३/०९/२०२३ रोजी सकाळी ठिक ११.०० वाजता शेवंताबाई मंगल कार्यालय, सिल्लोड येथे बँकेचे **अध्यक्ष मा.श्री.प्रभाकर माणिकराव पालोदकर** यांचे अध्यक्षतेखाली घेण्यात येणार असून सभेमध्ये पुढील प्रमाणे कामकाज होणार आहे, तरी सर्व सभासदांनी सभेस वेळेवर उपस्थित रहावे, ही नम्र विनंती.

•• सभेपुढील विषय ••

१. दि.१०.०९.२०२२ रोजी झालेल्या वार्षिक सर्वसाधारण सभेचे इतिवृत्त वाचून कायम करणे.
२. दि.३१.०३.२०२३ अखेर संपलेल्या आर्थिक वर्षाचा अहवाल, ताळेबंद व नफा-तोटा पत्रकास मंजुरी देणे.
३. सन २०२२-२३ या आर्थिक वर्षाचा वैधानिक लेखापरिक्षण अहवाल वाचून नोंद घेणे.
४. सन २०२१-२२ व २०२२-२३ या आर्थिक वर्षाच्या लेखापरिक्षण अहवालाच्या दोष-दुरुस्ती अहवालास मंजुरी देणे.
५. सन २०२३-२४ या आर्थिक वर्षाच्या वैधानिक लेखापरिक्षणा करीता सनदी लेखापालाच्या नेमणुकीस भारतीय रिझर्व्ह बँकेने दिलेल्या मंजुरीची नोंद घेणे.
६. सन २०२३-२४ या आर्थिक वर्षाच्या समवर्ती लेखापरिक्षणा करीता सनदी लेखापालाच्या केलेल्या नेमणुकीस मंजुरी देणे.
७. सन २०२२-२३ या आर्थिक वर्षाच्या नफा वाटणीस मान्यता देणे व लाभांश जाहीर करणे.
८. सन २०२३-२४ या आर्थिक वर्षाकरीता तयार केलेल्या अंदाज-पत्रकास मंजुरी देणे.
९. सन २०२२-२३ या आर्थिक वर्षात अंदाज-पत्रकापेक्षा कमी-जास्त झालेल्या खर्चास मंजुरी देणे.
१०. बँकेच्या मा.संचालक मंडळाने सुचविलेल्या उपविधी दुरुस्तीस मंजुरी देणे.
११. मा.अध्यक्षांचे पूर्व परवानगीने ऐनवेळी येणाऱ्या विषयांचा विचार करणे.

मा.संचालक मंडळाचे आदेशावरून

(बी.बी.साळवे)

मुख्य कार्यकारी अधिकारी

सभेबाबत सूचना :-

१. सभेच्या नियोजित वेळेत म्हणजेच सकाळी ११.०० वाजेपर्यंत गणपुर्ती न झाल्यास सभा तहकुब केली जाईल व तहकुब झालेली सभा त्याच दिवशी त्याच ठिकाणी त्याच विषयावर अर्ध्या तासानंतर घेण्यात येऊन सभेचे कामकाज पूर्ण केले जाईल व अशा सभेस गणपुर्तीची आवश्यकता असणार नाही.
२. वार्षिक सर्वसाधारण सभेची नोटीस, सन २०२२-२३ ची आर्थिक पत्रके, अहवाल बँकेच्या मुख्य कार्यालय/शाखेच्या नोटीस बोर्डवर लावलेले आहेत. ज्या सभासदांना आर्थिक पत्रके बघावयाची असतील त्यांना ती कार्यालयीन वेळेत बघता येतील.
३. बँकेच्या सन २०२२-२३ च्या वार्षिक अहवालाची प्रत बँकेच्या <https://siddheshwarbank.com> या वेबसाईटवर उपलब्ध आहे.
४. बँकेच्या सभासदांना वरील विषयाबाबत किंवा बँकेच्या कामकाजाबाबत काही प्रश्न विचारावयाचे असल्यास ते प्रश्न दि.१८/०९/२०२३ पूर्वी लेखी स्वरूपात बँकेच्या कार्यालयात पाठवावेत.



सिध्देश्वर अर्बन को-ऑपरेटिव्ह बँक म., सिल्लोड.

ता.सिल्लोड, जि.औरंगाबाद.

२८ वा वार्षिक अहवाल (सन २०२२-२३)

सन्माननीय सभासद बंधू आणि भगिनींनो,

आजच्या वार्षिक सर्वसाधारण सभेप्रसंगी संचालक मंडळाच्या वतीने मी सर्वप्रथम आपणा सर्वांचे हार्दिक स्वागत करतो. बँकेचा दि.३१ मार्च २०२३ अखेर संपलेल्या सन २०२२-२३ या आर्थिक वर्षाचा अहवाल, ताळेबंद व नफा-तोटा पत्रक मा.संचालक मंडळाच्या वतीने आपणा समोर सादर करतांना मला अत्यंत आनंद होत आहे.

सर्वच क्षेत्रातील डिजीटल व्यवहारांचे प्रमाण वाढत आहे. रोख रकमेद्वारे व्यवहार करण्याची संकल्पना काळानुरूप कालबाह्य होत आहे. बँकेचे अॅपचे माध्यमातून मोबाईलवर ऑनलाईन व्यवहार करणे / खाते उतारा बघणे / नावे जमा व्यवहार बघणे / खात्यावरील शिल्लक रक्कम बघणे आता काळाची गरज झालेली आहे. डिजीटल व्यवहारांमुळे ग्राहकांची वेळेची व आर्थिक बचत होत आहे. ग्राहकांचा बदलता दृष्टीकोन, काळाची गरज लक्षात घेता ग्राहकांना डिजीटल प्रणालीतुन आधुनिक सेवा देण्याचा बँकेचा मानस बँकेने प्रत्यक्षात उतरविला आहे. ग्राहकांच्या सोयीकरीता बँकेने खालील प्रमाणे **ऑनलाईन सुविधा** प्रदान केलेल्या आहेत.

- १) एटीएम डेबीट कार्डद्वारे पैसे काढण्याची सुविधा
- २) ई-कॉमर्स वेब-साईटवर डेबीट कार्डद्वारे ऑनलाईन शॉपिंगची सुविधा
- ३) भारतात कोठेही डेबीट कार्डद्वारे पॉज मशीनवरून वस्तु खरेदीची सुविधा
- ४) शाखा स्तरावर आय.एम.पी.एस. द्वारे पैसे पाठविणे अथवा मागविण्याची सुविधा
- ५) मोबाईल अॅप्लीकेशनवरून आय.एम.पी.एस. द्वारे पैसे पाठविणे अथवा मागविण्याची सुविधा
- ६) मोबाईल अॅप्लीकेशनवरून आर.टी.जी.एस./ एन.ई.एफ.टी.द्वारे त्वरीत पैसे मागविणे व पाठविण्याची सुविधा
- ७) मोबाईल अॅप्लीकेशनवर खात्यावरील व्यवहार व शिल्लक रक्कम बघण्याची सुविधा

ग्राहकांच्या सेवेत बँकेच्या कार्यान्वित इतर सुविधा.

- १) कोअर बँकिंग सुविधा
- २) बँकेतील कोणत्याही शाखेतुन पैसे भरणे अथवा काढण्याची सुविधा
- ३) शाखास्तरावर आर.टी.जी.एस./ एन.ई.एफ.टी.द्वारे त्वरीत पैसे मागविणे व पाठविण्याची सुविधा
- ४) सीटीएस क्लिअरिंगद्वारे भारतातील कोणत्याही शहरातील चेक त्वरीत जमा करण्याची सुविधा
- ५) भारतीय रिझर्व्ह बँकेच्या निर्देशानुसार सी.टी.एस.२०१० चे स्टॅण्डर्स प्रमाणे मायकर चेकची सुविधा
- ६) एस.एम.एस. सुविधा
- ७) खात्याचे ई स्टेटमेंट
- ८) सभासदांचे बँकेत खाते असल्यास त्यांच्या खात्यावर लाभांश परस्पर वर्ग करण्याची सुविधा
- ९) बँकेच्या सभासदांकरीता शुन्य बॅलन्सवर बचत खाते उघडण्याची सुविधा
- १०) सुटीचे दिवशीही क्लिअरिंगची सुविधा
- ११) लोकांचा जिवनस्तर उंचावा, व्यावसायाभिमुख दृष्टीकोन वाढावा, त्यांच्यातील व्यवसाय कौशल्याचा विकास होऊन व्यवसाय वृद्धीगत व्हावा याकरीता बँक खातेदारांना कर्जाच्या माध्यमातुन वेळोवेळी अर्थसहाय्य देऊन मदत करत आहे



ऑनलाईन व्यवहारांची सुरक्षा व जागरूकता : ऑनलाईन धोक्यांचे वाढते प्रमाण लक्षात घेता ग्राहकांनीसुध्दा ऑनलाईन व्यवहार करतांना सुरक्षेबाबत जागरूक असणे अत्यंत गरजेचे आहे. ऑनलाईन व्यवहार करतांना सुरक्षा नियमांचे काटेकोर पालन करणे खुप महत्वाचे आहे. जर ग्राहकांनी सुरक्षा नियमांचे काटेकोर पालन करुन सुरक्षित व्यवहार केलेत तरच त्यांचे खात्यावरील रक्कम इच्छित ठिकाणी सुरक्षित वर्ग होऊ शकते. त्याकरीता खालील सुरक्षा नियमांचे पालन करणे अत्यंत गरजेचे आहे.

- १) आपण आपल्या एटीएम कार्डचा पिन कोणासही सांगू नये
- २) मोबाईलचा ॲक्सेस इतर कोणासही देऊ नये
- ३) मोबाईल ॲपचा पासवर्ड/पिन कोणासही सांगू नये.
- ४) मोबाईलवर अनोळखी/विदेशी/बेकायदेशीर ॲप डाऊनलोड करू नये
- ५) ऑनलाईन व्यवहाराकरीता येणारा कोणताही ओटीपी कोणासही सांगू नये
- ६) आपले एटीएम डेबीट कार्डचे डिटेल्लस/क्रमांक/सीव्हीव्ही क्रमांक/एक्सपायरी डेट कोणासही सांगू नये.

ठेवीवरील टीडीएस :

सर्व नागरी सहकारी बँकांना ठेवीदारांचे ठेवीवरील व्याज रु.४०,०००/- व जेष्ठ नागरिकांच्या ठेवीवरील व्याज रु.५०,०००/- चे वर दिले जात असेल तर ठेवीदारास मिळणाऱ्या व्याजाच्या रकमेतुन टीडीएस कपात करणे बंधनकारक केलेले आहे, तरी सर्व सभासदांना विनंती कि त्यांनी त्यांच्या पॅनकार्डची प्रत बँकेत आणुन द्यावी व टीडीएस कपात करावयाचा नसेल तर १५ जी/१५ एच फॉर्म बँकेत देऊन सहकार्य करावे.

निष्क्रिय व दावा न केलेली खाते :

ज्या खात्यांवर दोन वर्षांपेक्षा जास्त काळ व्यवहार झाला नसेल अशी खाती निष्क्रिय खाती होतात. तसेच ज्या खात्यांवर दहा वर्षांपेक्षा जास्त काळ व्यवहार झालेला नसेल अशा खात्यांची रक्कम भारतीय रिझर्व्ह बँकेस पाठविणे अनिवार्य आहे. तरी आपणास विनंती कि, आपले खात्यांवर दरवर्षी नियमित व्यवहार करावेत व आपले खाते निष्क्रिय होणार नाही याची दक्षता घ्यावी. खात्यावरील व्यवहारांचे एस.एम.एस.करीता आपल्या खात्यास आपल्या मोबाईल क्रमांकाची नोंदणी करावी.

बँकेने प्रतिकूल परिस्थितीवर वेळोवेळी मात करीत विकासाकडे मार्गक्रमण केलेले आहे. आपले बँकेचे मा.संचालक मंडळ वेळोवेळी महत्वपूर्ण दूरदर्शी निर्णय घेऊन, काळानुरूप धोरणांमध्ये बदल करुन त्याची अंमलबजावणी करते. आपली बँक भारतीय रिझर्व्ह बँकेच्या अह्वानात्मक मार्गदर्शक सुचनांची अंमलबजावणी करत सहकाराची तत्वे जोपासुन यशस्वी वाटचाल करीत आहे. बँकेचे सभासद, खातेदार, ठेवीदार, कर्जदार व ग्राहकांचा बँकेवरील विश्वास व सहकार्यामुळे बँकेने २६ वर्षांची विकासाची परंपरा व कामाची गुणवत्ता कायम राखुन आर्थिक पाया मजबुत केलेला आहे हे आपणास सांगण्यास आनंद होत आहे. बँकेची ग्राहकांशी असलेली आपुलकीची वागणूक, विश्वास व बांधिलकी यामुळे बँकेच्या प्रगतीचा आलेख नेहमीच वाढता राहिलेला आहे. ग्राहकांच्या ठेवीबरोबर मनाचाही सांभाळ करण्याच्या बँकेच्या वहीवाटीमुळे बँकेच्या व्यवसायात दिवसेंदिवस मोठ्या प्रमाणावर भरीव वाढ होत आहे.

अधिकृत भाग भांडवल :

बँकेचे अधिकृत भाग भांडवल रु.५,००,००,०००/- आहे.

सभासद संख्या व वसुल भाग भांडवल :

आपल्या बँकेला विस्तृत परिवार लाभलेला आहे. दि.३१ मार्च २०२३ अखेर बँकेची नियमित सभासद संख्या १०५५७ आहे. अहवाल वर्षात यात ४२ ने वाढ झालेली असुन २६ ने घट झालेली आहे. अहवाल वर्षात नाममात्र सभासद संख्या ३४७ आहे.

दि.३१ मार्च २०२३ अखेर वसुल भागभांडवल रु.३३८.१२ लाख आहे. अहवाल वर्षात यात रु.१७.०६ लाखांनी वाढ झालेली असुन ही वाढ ५.३१% आहे.



राखीव व एकुण निधी :

बँकेचा आर्थिक पाया भरभक्कम होण्यासाठी बँकेचा स्वनिधी मोठ्या प्रमाणावर असणे गरजेचे आहे. दि.३१ मार्च २०२३ अखेर राखीव निधी रु.६१७.१८ लाख आहे. अहवाल वर्षात यात रु.७४.९३ लाखांनी वाढ झालेली असून ही वाढ १३.८२% आहे. राखीव निधीत चालु आर्थिक वर्षात नफा वाटणी नंतर रु. ३३.२८ लाखांची वाढ प्रस्तावित करण्यात आलेली असून नफा वाटणी नंतर राखीव निधी रु. ६५०.४६ लाख होईल.

दि.३१ मार्च २०२३ अखेर एकुण निधी रु.१३७५.७९ लाख आहे. अहवाल वर्षात यात रु.१४४.९८ लाखांनी वाढ झालेली असून ही वाढ ११.७८% आहे.

इमारत निधी :

दि.३१ मार्च २०२३ अखेर बँकेचा इमारत निधी रु.२६१.०० लाख आहे. अहवाल वर्षात यात रु.३.०० लाखांनी वाढ झालेली आहे. इमारत निधीत चालु आर्थिक वर्षात नफा वाटणी नंतर रु. ४.०० लाखांची वाढ प्रस्तावित करण्यात आलेली असून नफा वाटणी नंतर एकुण इमारत निधी रु. २६५.०० लाख होईल. बँकेची स्वतःची वास्तु असावी हा हेतू डोळ्यासमोर ठेऊनच इमारत निधीत वाढ करण्यात आलेली आहे

ठेवी :

सद्यःस्थितीत नागरी सहकारी बँकांना ठेव वाढीकरीता कराव्या लागणाऱ्या स्पर्धेसमवेत अनेक अव्हानांचा सामना करावा लागत आहे. नागरी सहकारी बँकांना भारतीय रिझर्व्ह बँकेच्या वाढत्या मार्गदर्शक तत्वांची अंमलबजावणी करणे आवश्यक झालेले आहे. परिणामस्वरूप भारतीय रिझर्व्ह बँकेकडून नागरी सहकारी बँकांवर वाढत्या निर्बंधांमुळे बँकांना ग्राहकांचा विश्वास संपादन करणे अत्यंत अव्हानात्मक झालेले आहे. राष्ट्रीयकृत बँका, कमर्शियल बँका, सहकारी बँका, टपाल खाते, युनिट ट्रस्ट, विमा कंपनी यांच्या निरनिराळ्या आकर्षक बचत ठेव योजना व त्यावरील व्याजावर मिळणाऱ्या कर सवलती, ठेवीवरील व्याजातुन टीडीएस कपाती विषयीचे केंद्र सरकारचे धोरण इ.प्रतिकूल परिस्थितीत नागरी सहकारी बँकांना आपल्या ठेवीतील वाढीचे उद्दिष्ट गाठणे कठिण आहे. अशा प्रतिकूल परिस्थितीवर मात करीत बँकेने ठेवीवरील व्याजदरात वेळोवेळी बदल करत, ठेवीदारांचा विश्वास संपादन करत, जेष्ठ नागरिकांना अर्धा टक्का अतिरिक्त व्याजदराची सवलत देत ठेवीत वाढ केलेली आहे. ठेवीदारांचा बँकेतील गुंतवणूकीचा कल वाढावा म्हणून बँकेने सभासदांकरीता शुन्य बॅलन्सवर बचत खाते उघडण्याची योजना राबविली असून बचत खात्यावर ४% दराने व्याज देण्यात येत आहे.

दि.३१ मार्च २०२३ अखेर बँकेच्या एकुण ठेवी रु.१०१७८.८९ लाख आहेत. अहवाल वर्षात यात रु.३८०.३७ लाखांनी वाढ झालेली असून ही वाढ ३.८८% आहे.

कर्ज वितरण :

बँकेची सुदृढ आर्थिक स्थिती व उत्तम नफाक्षमता ही कर्ज वितरणावरच अवलंबून असते. बँकेने जर उत्तम उत्पन्न देणारी कर्जे वितरीत केली तरच बँकेची नफाक्षमता वाढून स्वनिधीत वाढ होते, परिणामी बँकेची आर्थिक स्थितीही मजबुत होते. बँकेने आपल्या सभासदांची आर्थिक उन्नती घडवून आणण्याच्या दृष्टीने अनेक गरजूंना उद्योग धंदे, व्यापार विस्तारासाठी, त्यांच्या अन्य व्यावसायिक व वैयक्तिक आर्थिक गरजा पूर्ण करण्यासाठी सहकार कायद्यातील तरतूदीनुसार व भारतीय रिझर्व्ह बँकेच्या निर्देशानुसार कर्ज वितरण केलेले आहे.

दि.३१ मार्च २०२३ अखेर बँकेचे एकुण कर्ज वितरण रु.५८२५.६३ लाख आहे. अहवाल वर्षात यात रु.१२१.२९ लाखांनी वाढ झालेली असून ही वाढ २.१३% आहे.

अग्रक्रम क्षेत्र व दुर्बल घटक कर्ज वितरण :

बँकांना भारतीय रिझर्व्ह बँकेचे निर्देश व निर्धारित केलेल्या उद्दिष्टांनुसार अग्रक्रम क्षेत्र, दुर्बल घटक व मायक्रो एंटरप्राइजेस या क्षेत्रास कर्ज वितरण करणे बंधनकारक केलेले आहे. आपल्या बँकेनेही सदरील क्षेत्रास भारतीय रिझर्व्ह बँकेच्या निर्देशास अधिन राहून



कर्ज वितरण केलेले आहे. दि.३१.०३.२०२३ अखेर भारतीय रिझर्व्ह बँकेने निर्धारित केलेले उद्विष्ट व बँकेने गाठलेल्या उद्विष्टांचा तपशील खालीलप्रमाणे आहे.

अ.क्र.	कर्जाचा तपशील	भारतीय रिझर्व्ह बँकेने निर्धारित केलेले उद्विष्ट	बँकेने केलेले कर्ज वाटप रुपये लाखात	बँकेने गाठलेले उद्विष्ट
१.	ॲडजेस्टेड नेट बँक क्रेडीट	--	५७०४.३४	
२.	अग्रक्रम क्षेत्रास केलेले कर्ज वितरण	६०%	५२७४.९१	९२.४७%
३.	दुर्बल घटकास केलेले कर्ज वितरण	७.५०%	१४३४.६२	२५.१५%
४.	मायक्रो एंटरप्राइजेसला केलेले कर्ज वितरण	१२%	१९८६.७४	३४.८३%

बँकेने अग्रक्रम व दुर्बल घटकास केलेले कर्जवितरण भारतीय रिझर्व्ह बँकेने निर्धारित केलेल्या न्युनतम मर्यादेपेक्षा जास्त आहे.

गुंतवणूक :

बँकेला भारतीय रिझर्व्ह बँकेच्या निर्देशानुसार निव्वळ मागणी व मुदत देयतेच्या ४.५०% रक्कम कॅश रिझर्व्ह म्हणून रोख, राष्ट्रीयकृत बँक, राज्य सहकारी बँक व जिल्हा मध्यवर्ती सहकारी बँकेत व १८% रक्कम स्टॅट्युटरी लिक्विडिटी म्हणून शासकिय रोख्यांत गुंतविणे बंधनकारक आहे. त्यानुसार बँकेने दि.३१ मार्च २०२३ अखेर शासकिय रोख्यांत रु.२७२२.०० लाखांची गुंतवणूक केलेली आहे.

दि.३१ मार्च २०२३ अखेर बँकेची एकुण गुंतवणूक रु.४९३९.१९ लाख आहे. अहवाल वर्षात यात रु. ८७.९८ लाखांनी घट झालेली असून ही घट १.७५% आहे. गुंतवणूकीत झालेली घट ही कर्जात झालेल्या वाढीमुळे झालेली आहे.

थकबाकी व एन.पी.ए. :

बँकेची सुदृढ आर्थिक स्थिती व उत्तम नफाक्षमता ही कार्यक्षम कर्ज वसुलीवरच अवलंबून असते. बँकेचे संचालक मंडळ कर्जवसुली व एन.पी.ए.वसुली विषयी नेहमीच जागरूक असते. मा.कर्जवसुली समिती व मा.संचालक मंडळ सभेत कर्जदारांची थकबाकी, कर्जदार व जामीनदारांचा कर्ज वसुलीसाठी केलेला पाठपुरावा, थकित कर्जदारांवर केलेली कायदेशीर कार्यवाही व कर्ज वसुली इत्यादी बाबत दरमहा आढावा घेतला जातो. काही वेळेस एन.पी.ए.चे प्रमाण कमी करण्यासाठी कायद्याचा आधार घेऊन सक्तीने कर्ज वसुलीसारखे कठोर निर्णयही घ्यावे लागतात.चालु आर्थिक वर्षात बँकेने केलेल्या उत्तम कर्जवसुलीमुळे बँकेची नफाक्षमता वाढून स्वनिधीतही मोठ्या प्रमाणात वाढ झालेली आहे. दि.३१ मार्च २०२३ अखेर बँकेची थकबाकी, एन.पी.ए. व त्याचे येणे कर्जाशी असलेले प्रमाण याचा तपशील खालील प्रमाणे आहे.

अ. क्र.	तपशील	एकुण संख्या	रक्कम रु.लाखात	येणे कर्जाशी प्रमाण	बुडीत व संशयित कर्जाची तरतुद रु.लाखात
१.	एकुण येणे कर्ज	७४२	५८२५.६३	--	२८०.७४
२.	एकुण थकबाकी व त्याचे येणे कर्जाशी प्रमाण	८०	२४६.५६	४.२३%	
३.	एकुण ढोबळ एन.पी.ए.व त्याचे येणे कर्जाशी प्रमाण	३४	२३३.६४	४.०१%	
४.	एकुण नक्त एन.पी.ए.व त्याचे येणे कर्जाशी प्रमाण	०	०.००	० %	

बँकेने दि.३१ मार्च २०२३ अखेर केलेल्या उत्तम वसुलीमुळे बँकेस नक्त एन.पी.ए.चे प्रमाण ०% राखण्यात यश मिळालेले आहे.

मा.संचालक मंडळाचे मौल्यवान मार्गदर्शन, थकबाकी वसुलीसाठी घेतलेले अथक परिश्रम, बँकेचे कार्यक्षम व्यवस्थापन व कर्जदारांनी वसुलीसाठी केलेले सहकार्य यामुळे बँकेची कर्जवसुली चांगली होऊन थकबाकी व एन.पी.ए.चे प्रमाण कमी राखण्यात बँकेला यश आलेले आहे हे आवर्जून सांगावेसे वाटते. सर्व कर्जदार सभासदांनी सहकार्य करून थकबाकीचे प्रमाण कमी ठेवण्यात जे सहकार्य केले त्याबद्दल धन्यवाद देतो व ज्या सभासदांनी त्यांचेकडील थकबाकी भरलेली नाही त्यांनी ती त्वरीत भरावी अशी विनंती करतो.

**नफावाटणी :**

दि.३१ मार्च २०२३ रोजी संपलेल्या वर्षा अखेर बँकेस रु.१,९०,६२,४७६.४५/- एवढा नफा झालेला आहे. उत्पन्न कर कायद्यातील तरतुदीनुसार बँकेस झालेल्या नफ्यातुन सन २०२२-२३ या आर्थिक वर्षाचा उत्पन्न कर रु.५७,५३,५५९/- वजा जाता रु.१,३३,०८,९१७.४५/- एवढा नफा शिल्लक राहतो. त्याची वाटणी खालीलप्रमाणे करण्यात यावी अशी शिफारस मा.संचालक मंडळाच्या वतीने मी करीत आहे.

अ.क्र	तपशील	रक्कम
१.	राखीव निधी (२५% प्रमाणे)	३३,२७,५००/-
२.	लाभांश (१२% प्रमाणे)	३९,२८,९४८/-
३.	इमारत निधी	४,००,०००/-
४.	शिक्षण व प्रशिक्षण निधी	५०,०००/-
५.	लाभांश समीकरण निधी	२,००,०००/-
६.	गुंतवणूक चढ-उतार निधी	५२,०२,४००/-
७.	सभासद कल्याण निधी	१,००,०००/-
८.	धर्मदाय निधी	१,००,०००/-
९.	पुढील वर्षासाठी शिल्लक नफा	६९.४५/-
	एकुण	१,३३,०८,९१७.४५/-

लाभांश :

रिझर्व्ह बँकेच्या निर्देशाचे अधिन राहून सभासदांना सन २०२२-२३ या आर्थिक वर्षाच्या नफ्यातुन १२ % लाभांश देण्याची शिफारस मा.संचालक मंडळ करीत आहे.

संगणकीकरण :

बँकेचे सभासद, ग्राहक व खातेदार यांना अचूक व तत्पर सेवा उपलब्ध व्हावी यासाठी संचालक मंडळाने काळाची गरज ओळखून बँकेच्या सर्व शाखा सुरवातीपासुन संगणकीकृत केलेल्या आहेत. तसेच ग्राहकांच्या सोयीकरीता कोअर बँकिंग सुविधा सुरु करण्यात आलेली आहे.

तपासणी / लेखापरीक्षण :

भारतीय रिझर्व्ह बँकेची तपासणी : भारतीय रिझर्व्ह बँक, विभागीय कार्यालय नागपुर यांचे मार्फत आपले बँकेची दि.०१.०४.२०१८ ते ३१.०३.२०२२ या कालावधीची तपासणी झालेली आहे. तपासणी अधिकारी म्हणुन भारतीय रिझर्व्ह बँकेमार्फत मा.श्री. सिओल उके साहेब आलेले होते. तपासणी अधिकारी यांनी बँकेचे कामकाज संदर्भात समाधान व्यक्त केलेले आहे.

समवर्ती लेखापरीक्षण : सन २०२२-२३ या आर्थिक वर्षाचे समवर्ती लेखापरीक्षण मे.अशोक पाटील अॅण्ड असोशिएट्स, चार्टर्ड अकौंटंटस्, औरंगाबाद यांनी केलेले असून लेखापरीक्षण अहवाल बँकेस वेळोवेळी प्राप्त झालेले आहेत.

वैधानिक लेखापरीक्षण : सन २०२२-२३ या कालावधीचे वैधानिक लेखापरीक्षण आर.डी.जे.एस.के. अॅण्ड असोशिएट्स, चार्टर्ड अकौंटंट, औरंगाबाद चे पार्टनर श्री. रोशन मंडोत यांनी केलेले असून लेखापरीक्षण अहवाल बँकेस प्राप्त झालेला आहे. वैधानिक लेखापरीक्षणात बँकेस ऑडीट वर्ग "अ" मिळालेला आहे. लेखापरीक्षण अहवालातील सूचनांची योग्य ती दखल घेण्यात आलेली आहे.

व्हिएपीटी ऑडीट : सायबर धोक्यांपासुन सुरक्षित राहण्याकरीता बँकेचे नेटवर्क, संगणक व इंटरनेट सिस्टिमचे व्हिएपीटी ऑडीट करणे बंधनकारक असुन ऑडीट रिपोर्ट मधील सुचनेनुसार प्रभावी व परिणामकारक सायबर सुरक्षा प्रणालीचा अवलंब करणे आवश्यक आहे. आपल्या बँकेचे व्हिएपीटी ऑडीट तालाकुंची नेटवर्क प्रा.लि.मुंबई यांनी केलेले असुन आपण सायबर सुरक्षा प्रणालीचा



अवलंब केलेला आहे.

संचालक मंडळ :

सहकार चळवळीच्या विकासाची चक्रे गतिशिलतेने फिरावी आणि बँकेचा भरभक्कम आर्थिक विकास व्हावा या दृष्टीने मा.संचालक मंडळ सातत्याने प्रयत्नशील आहे. बँकेचा आर्थिक विकास करण्यासाठी, शाखा विस्तार करण्यासाठी, बँकेच्या ग्राहकांचे हित जोपासण्यासाठी मा.संचालक मंडळाची मला सहकार्यांच्या भावनेतून अमुल्य साथ मिळाली व त्याचबरोबर बहुमूल्य योगदान लाभले हे येथे आवर्जून नमुद करावेसे वाटते.

सेवक वर्ग :

दि.३१ मार्च २०२३ अखेर बँकेत एकुण ३४ कर्मचारी कार्यरत आहेत. कर्मचाऱ्यांची निष्ठा, ग्राहकांना दिली जाणारी हसमुख, विनम्र व तत्पर सेवा यावरच बँकेच्या व्यवसायाची प्रगती अवलंबून असते. दैनंदिन कामकाजाचा वाढता व्याप, सतत बदलती आर्थिक धोरणे, नवनविन निकष इत्यादी अडचणींना सामोरे जात कर्मचाऱ्यांनी बँकेच्या ग्राहकांना उत्कृष्ट सेवा प्रदान केलेली आहे. आपल्या बँकेने केलेल्या उल्लेखनीय प्रगतीत विविध प्रकारची कामे करणाऱ्या सर्वच कर्मचाऱ्यांचा सिंहाचा वाटा आहे. सेवक वर्ग प्रशिक्षित असणे ही काळाची गरज ओळखून बँकेमार्फत सेवक वर्गास वेळोवेळी प्रशिक्षण दिले जाते. बँकेचे कर्मचारी यापुढेही सभासद, ग्राहक, ठेवीदार व कर्जदार यांना उत्तम ग्राहक सेवा देऊन बँकेच्या भरभराटीस हातभार लावतील अशी मला खात्री आहे.

ऋण-निर्देश व आभार :

सिल्लोड तालुक्यातील जनतेची ज्यांनी मनोभावे अहोरात्र सेवा केली, या तालुक्यात हरितक्रांती घडवून आणण्यासाठी ज्यांनी अखेरच्या श्वासापर्यंत चंदनाप्रमाणे आपला देह झिजविला, ज्यांनी आपल्या बँकेची मुहूर्तमेढ रोवली ते मा.दादासाहेब पालोदकर आज आपल्यात नाहीत, त्यांच्या पवित्र स्मृतीस विनम्र अभिवादन करुन ऋण व्यक्त करतो.

भारतीय रिझर्व्ह बँक विभागीय कार्यालय नागपूर येथील सर्व अधिकारी, सहकार खात्यातील वरिष्ठ पातळीवरील सर्व अधिकारी व कर्मचारी, बँकिंग क्षेत्रातील सर्व अधिकारी व कर्मचारी, अंतर्गत व वैधानिक लेखापरिक्षक, राजकिय व शैक्षणिक क्षेत्रातील सर्व पदाधिकारी व अधिकारी, सहकार क्षेत्रातील सर्व अधिकारी व कर्मचारी तसेच ज्यांनी-ज्यांनी बँकेस भेटी देऊन प्रत्यक्ष व अप्रत्यक्षरीत्या मोलाचे सहकार्य व मार्गदर्शन केले त्या सर्वांचे मी मनःपूर्वक आभार व्यक्त करतो.

समारोप :

सहकारातून विकास व समृद्धी "सहकारेन समृद्धी" हे ध्येय बाळगुन बँकेच्या प्रगतीसाठी बँकेचे सर्व संचालक व सेवक वृंद सतत प्रयत्नशील असतात. या सर्वांचे मला सतत मोलाचे सहकार्य लाभले आहे. आपल्या सहकार्यांची अपेक्षा ठेऊन वार्षिक अहवालाच्या माध्यमातून आपणाशी सुसंवाद साधण्याची मला संधी प्राप्त झालेली आहे. बँकेच्या विविध योजनांसाठी, उद्दिष्ट पूर्ततेसाठी व प्रगतीसाठी आपले मोलाचे सहकार्य व बहुमोल मार्गदर्शन यापुढेही मिळेल, अशी अपेक्षा व्यक्त करतो. सन २०२२-२३ या आर्थिक वर्षाची संचालक मंडळाने सुचविलेली नफावाटणी व हिशेबपत्रके आपल्या मंजूरीसाठी सादर करीत आहे. कृपया ते सर्वांनी एकमताने स्विकृत करुन मंजूर करावे, अशी विनंती करतो.

विना सहकार नाही उध्दार

जय हिंद ! जय महाराष्ट्र ! जय सहकार

ठिकाण : सिल्लोड

दिनांक : २३ /०९/२०२३

आपला नम्र,

प्रभाकर माणिकराव पालोदकर

अध्यक्ष

**सिध्देश्वर अर्बन को-ऑपरेटिव्ह बँक म., सिल्लोड.**

ता.सिल्लोड, जि.औरंगाबाद.

ताळेबंद पत्रक

३१.०३.२०२२		भांडवल व देणे	रक्कम		३१.०३.२०२३	
रुपये	पैसे		रुपये	पैसे	रुपये	पैसे
५,००,००,०००.००		भाग भांडवल				५,००,००,०००.००
३,२१,०५,८००.००		अधिकृत भागभांडवल				३,३८,१२,१००.००
		वसुल भागभांडवल				
		राखीव व इतर निधी				
५,४२,२४,८३४.८७		राखीव निधी	६,१७,१७,६८०.८७			
२,५८,००,०००.००		इमारत निधी	२,६१,००,०००.००			
४,००,०००.००		सभासद कल्याण निधी	६,००,०००.००			
३,००,०००.००		धर्मदाय निधी	४,००,०००.००			
२३,००,०००.००		लाभांश समिकरण निधी	२५,००,०००.००			
२,५१,००,०००.००		संशयित व बुडीत कर्ज निधी	२,८०,७३,८८४.८०			
२०,००,०००.००		उत्तम कर्जाची तरतूद	२१,००,०००.००			
१५,०००.००		गुंतवणूक चढउतार निधी	४२,०४,३१७.००			
१,१४,५०,०००.००		गुंतवणूक घसारा निधी	१,१४,५०,०००.००			
२,०६,३३७.८०		शिक्षण व प्रशिक्षण निधी	२,८३,०३७.८०			
११,३५,०००.००		निवडणूक निधी	०.००			
१,५०,०००.००		विशेष राखीव निधी-उत्पन्न कर कायदा १९६१ चे कलम ३६(१)(viii)	१,५०,०००.००			१३,७५,७८,९२०.४७
		ठेवी				
१०,४२,५१,६४४.०१		चालू ठेव	९,७६,७८,२४५.२७			
२४,०९,१४,४०३.२८		बचत ठेव	२४,९९,४०,०९३.८३			
१,५९,०३,८३४.७०		अल्पबचत ठेव	१,५७,३५,८८४.२०			
१६,९९,१२,७९९.००		मासिक व्याज ठेव	१८,३३,२४,६७२.००			
४०,५२,८८,४४२.००		मुदत ठेव	४३,१५,३९,७१०.००			
२,६८,६७,०९०.००		पुनर्गुंतवणूक ठेव	२,३२,५०,४०८.००			
१,१५,१३,४१३.००		दैनिक ठेव	१,०५,३१,३९०.००			
३९,९०,३१५.००		कर्मचारी सुरक्षा ठेव	४५,८९,४९०.००			
१२,००,४५०.००		दैनिक ठेव प्रतिनिधी सुरक्षा ठेव	१२,८९,०४७.००			
१०,०००.००		सुरक्षा ठेव	१०,०००.००			१,०१,७८,८८,९४०.३०
१,१३,५०,३९,३६३.६६		पुढील पानावर				१,१८,९२,७९,९६०.७७



सिधदेश्वर अर्बन को-ऑपरेटिव्ह बँक म., सिल्लोड.

ता.सिल्लोड, जि.औरंगाबाद.

दिनांक ३१.०३.२०२३ अखेर

३१.०३.२०२२		जिंदगी व येणे	रक्कम		३१.०३.२०२३	
रुपये	पैसे		रुपये	पैसे	रुपये	पैसे
		रोख व बँकेतील शिल्लक				
१,४६,७४,९२२.००		रोख शिल्लक	१,४१,४८,६४६.००			
१,०५,४२,३३३.८९		स्टेट बँक ऑफ इंडीया	१,९७,३१,४९८.७५			
१,१७,३५,०६१.६४		बँक ऑफ महाराष्ट्र	३६,४७,८७१.३८			
३,३७,८०७.८६		म.रा.स.बँक मर्या. मुंबई	३,३१,९९,३७१.०२			
४६,१९,४५१.८९		म.रा.स.बँक मर्या. शाखा औरंगाबाद	९३,१०,३५६.१०			
३६,२८,८८७.८०		औ.जि.म.स.बँक मर्यादित	५८,५४,११४.८०			
१,९८,२०,७३८.३९		आय.सी.आय.सी.आय.बँक शाखा सिल्लोड	१,९१,१०,८६५.६०			
७,३८,२९१.०७		आय.डी.बी.आय.बँक शाखा औरंगाबाद	७,५८,१७२.८३			
५,०६,३१८.८३		अॅक्सीस बँक लिमिटेड	०.००			
३२,५५,८८४.७५		महाराष्ट्र ग्रामिण बँक शाखा शिवना	३०,५१,६५०.१५			
९,२१,५०६.९९		युनियन बँक ऑफ इंडीया	५,४८,५६३.१५			
०.००		एच.डी.एफ.सी.बँक	६७,१९,५२१.००			११,६०,८०,६३०.७८
		गुंतवणूक				
२७,२२,००,५००.००		शासकिय रोखे	२७,२२,००,५००.००			
४,४३,०४,८३४.८७		औ.जि.म.स.बँक मर्या.-राखीव निधी	४,७७,१९,१८०.८७			
९९,२०,०००.००		म.रा.स.बँक मर्या.-राखीव निधी	१,३९,९८,५००.००			
२५,००,०००.००		म.रा.स.बँक मर्या.- मुदत ठेव	३,२५,००,०००.००			
१,०००.००		म.रा.स.बँक मर्या. मुंबई-शेअर्स	१,०००.००			
०.००		स्टेट बँक ऑफ इंडीया - मुदत ठेव	३,५०,००,०००.००			
१,५०,००,०००.००		आय.सी.आय.सी.आय.बँक शाखा सिल्लोड	२,००,००,०००.००			
३,९७,९०,५५१.००		डीसीबी बँक शा.औ.बाद.- मुदत ठेव	२,००,००,०००.००			
३,९०,००,०००.००		शामराव विडुल को-ऑप.बँक - मुदत ठेव	३,००,००,०००.००			
४,००,००,०००.००		महाराष्ट्र ग्रामिण बँक - मुदत ठेव	०.००			
४,००,००,०००.००		सारस्वत को-ऑप. बँक - मुदत ठेव	१,५०,००,०००.००			
०.००		एच.डी.एफ.सी.बँक - मुदत ठेव	७५,००,०००.००			४९,३९,१९,१८०.८७
		कर्जे				
१३,७८,२०९.००		वाहन कर्ज	८,५२,६९४.००			
६०,०१,८११.००		घर बांधणी कर्ज	६८,०६,१७५.००			
६,७६,८७,८८२.००		मुदती कर्ज	६,८५,९५,४०५.००			
२३,०८,९७८.००		पगार तारण कर्ज	३२,२८,५३५.००			
३१,२६,१८२.००		वैयक्तिक जांमिनकीवरील कर्ज	१८,१३,०३३.००			
३४,२१,१५,६७८.६९		कॅश क्रेडीट कर्ज	३५,६९,५१,९३९.९१			
८,५१,०३,६८७.४०		नजर गहाण कर्ज	९,२६,०९,३८१.४७			
२,२६,१४,७४५.००		मुदत ठेव तारण कर्ज	१,९८,२७,९२९.००			
४,५८,०३०.००		दैनिक ठेव तारण कर्ज	०.००			
३,१३,२१,८६९.००		स्थावर मालमत्ता तारण कर्ज	२,५५,९५,४६४.००			
१६,४०,९८८.००		समुह कर्ज	१३,८९,१७१.००			
६६,७५,८६३.००		शेती विकास कर्ज	४८,९३,५१४.००			५८,२५,६३,२४१.३८
१,१४,३९,३२,०१४.०७		पुढील पानावर				१,१९,२५,६३,०५३.०३

**सिध्देश्वर अर्बन को-ऑपरेटिव्ह बँक म., सिल्लोड.**

ता.सिल्लोड, जि.औरंगाबाद.

ताळेबंद पत्रक

३१.०३.२०२२ रुपये पैसे	भांडवल व देणे	रक्कम रुपये पैसे	३१.०३.२०२३ रुपये पैसे
१,१३,५०,३९,३६३.६६	मागील पानावरून		१,१८,९२,७९,९६०.७७
१,१८,०२,६८७.००	थकबाकी व्याज निधी थकबाकी व्याज निधी (एन.पी.ए. कर्जावरील)		९९,६५,१६१.००
	इतर देणे व तरतुदी		
१,५७,००७.००	आदेशिकेचा खर्च	१,६७,०५१.००	
५,८७,७२६.००	ठेवीवरील देय व्याज	२,७७,३०९.००	
८,५२५.००	व्यवसाय कर देणे	७,९७५.००	
७,२२,११४.००	ऑडीट फिस	६,९७,०९०.००	
७७,५१२.००	टि. डी. एस. देणे	१,५४,१२५.००	
१,४३,४९०.००	भविष्य निवार्ह निधी देणे	१,४५,८६६.००	
५,२६,९७३.००	लाभांश देणे	६,१९,६६२.००	
४८,५००.००	खर्चाच्या तरतुदी	३८,१००.००	
१,६०,२०४.००	वस्तु व सेवा कर देणे	०.००	२१,०७,१७८.००
	नफा		
८३.००	मागील वर्षाचा शिल्लक नफा	७६.०८	
२,३१,५६,०६२.०८	चालु वर्षाचा नफा	१,९०,६२,४००.३७	१,९०,६२,४७६.४५
	संभाव्य देयता		
४,०७,५००.००	बँक गॅरंटी	३,००,०००.००	
१,९१,६६४.००	संभाव्य देयता इतर (डेफ अकाउंट आरबीआय)	१,९१,६६४.००	४,९१,६६४.००
१,१७,३०,२९,४१०.७४	एकुण		१,२२,०९,०६,४४०.२२

बी.बी.साळवे

मुख्य कार्यकारी अधिकारी

अशोक पाटील

कन्करंट ऑडिटर

रोशन मंडोत

वैधानिक लेखापरीक्षक



सिध्देश्वर अर्बन को-ऑपरेटिव्ह बँक म., सिल्लोड.

ता.सिल्लोड, जि.औरंगाबाद.
दिनांक ३१.०३.२०२३ अखेर

३१.०३.२०२२ रुपये	पैसे	जिंदगी व येणे	रक्कम रुपये	पैसे	३१.०३.२०२३ रुपये	पैसे
१,१४,३९,३२,०१४.०७		मागील पानावरून			१,१९,२५,६३,०५३.०३	
		गुंतवणूकीवरील येणे व्याज				
१०,६५,१२२.९०		शासकिय रोख्यांवरील	१०,६५,१२२.९०			
२६,८३,०९४.००		मुदत ठेवीवरील	३६,१७,८६७.००		४६,८२,९८९.९०	
		कर्जावरील येणे व्याज				
१,४७,२८८.००		वाहन कर्जावरील	०.००			
२३,८५,५९३.००		घर बांधणी कर्जावरील	३०,५९,६८७.००			
९,००,६९४.००		मुदती कर्जावरील	४,१२,६०५.००			
२२,५०३.००		वैयक्तिक जामिनकीवरील कर्ज	२४,७६१.००			
७०,७८,०४८.००		कॅश क्रेडीट कर्जावरील	६१,००,९६५.००			
२,०९,७२८.००		नजर गहाण कर्जावरील	०.००			
१०,१८,६९७.००		स्थावर मालमत्ता तारण कर्जावरील	३,६७,१४३.००			
४०,१३६.००		शेती विकास कर्जावरील	०.००		९९,६५,१६१.००	
		स्थावर व जंगम मालमत्ता				
६,०२,७००.००		प्लॉट	६,०२,७००.००			
५५,२८,३५९.५६		फर्निचर व फिक्श्चर	५०,७४,०१८.७२			
३,४३,३८४.००		इलेक्ट्रीक फिटींग	३,०९,०४५.००			
२,९२१.००		लायब्ररी पुस्तके	३,८४०.००		५९,८९,६०३.७२	
		इतर जिंदगी व येणे				
३,१९,४८५.८०		स्टेशनरी साठा	६,५५,१०१.९०			
१३,४९५.००		टेलीफोन डिपॉझीट	१३,४९५.००			
५१,५०,०००.००		अग्रीम उत्पन्न कर	५६,३१,०००.००			
०.००		पुर्वदत्त खर्च	२,३०,६७५.३२			
४,४०,०००.००		अग्रीम	९,४४०.००			
४,५०,०००.००		शासकिय रोख्यांवरील प्रिमियम	४,५०,०००.००			
३२,०००.००		आयकर व टी.डी.एस.येणे	६४,७३१.६४			
६४,९८३.४१		वस्तु व सेवा कर देणे	१,५६,२२३.२९			
०.००		एटीएम सेटलमेंट चार्जेस येणे	३,३०१.४२		७२,१३,९६८.५७	
		संभाव्य देयता				
४,०७,५००.००		बँक गॅरंटी	३,००,०००.००			
१,९१,६६४.००		संभाव्य देयता इतर (डेफ अकाउंट आरबीआय)	१,९१,६६४.००		४,९१,६६४.००	
१,१७,३०,२९,४१०.७४		एकुण			१,२२,०९,०६,४४०.२२	

विनोदकुमार भागचंदजी मंडलेचा
उपाध्यक्ष

प्रभाकर माणिकराव पालोदकर
अध्यक्ष

**सिधदेश्वर अर्बन को-ऑपरेटिव्ह बँक म., सिल्लोड.**

ता.सिल्लोड, जि.औरंगाबाद.

नफा - तोटा पत्रक

३१.०३.२०२२	खर्च तपशिल	३१.०३.२०२३	३१.०३.२०२२	उत्पन्न तपशिल	३१.०३.२०२३
७९,३५,३४०.००	बचत ठेवीवरील व्याज	८९,०८,५४३.००		कर्जावरील व्याज	
४,६३,५६९.००	अल्प बचत ठेवीवरील व्याज	६,०२,३५८.००	३,८०,९३४.००	वाहन कर्ज	२,४६,६५९.००
१,१६,२३,०९५.००	मासिक व्याज ठेव योजनेवरील व्याज	१,२५,०५,७७२.००	६,९३,२८८.००	घर बांधणी कर्ज	४,५४,६६७.००
२,४७,९३,३५८.००	मुदत ठेवीवरील व्याज	२,७०,६४,९७७.००	९२,९२,९५२.००	मुदती कर्ज	९८,२६,९०४.००
२५,१८,७०४.००	पुनर्गुंतवणूक ठेवीवरील व्याज	२१,९८,९०९.००	३,३३,७०४.००	पगार तारण कर्ज	३,६७,७०९.००
९२,९५२.००	दैनिक ठेवीवरील व्याज	७९,०५२.००	६,३७,९१८.००	वैयक्तिक जामीनवरील कर्ज	३,४५,८२५.००
३,६५,२३६.००	सुरक्षा ठेवीवरील व्याज	४,२४,३९४.००	३,६४,६०,७९४.००	कॅश क्रेडीट कर्ज	३,९९,२७,२७२.००
१,००,४४,२१०.००	कर्मचारी पगार	१,१७,७२,८०७.००	९५,४९,६३३.००	नजर गहाण कर्ज	९७,०७,८४९.००
७,५९,९७६.००	भविष्य निधी अंशदान	८,२६,९३५.००	२३,३८,२२५.००	मुदत ठेव तारण कर्ज	१८,१०,००३.००
६६,७८७.००	भविष्य निधी प्रशासकिय खर्च	७१,६८६.००	३,९७६.००	दैनिक ठेव तारण कर्ज	२,२९०.००
१,१४,८१६.००	संचालक मंडळ बैठक भत्ता	९७,२५१.००	५५,१०,९५७.००	स्थावर मालमत्ता तारण	४८,८९,७०५.००
११,१३,१२५.००	पिम्मी प्रतिनिधी कमीशन	१०,२५,९७८.००	४,०२,८९८.००	समूह कर्ज	१,८३,७७३.००
८,१२३.००	टपाल खर्च	९५.००	११,३९,८५२.००	शेतती विकास कर्ज	८,५३,०१९.००
९,००,४३२.११	दुरध्वनी खर्च	५,७०,३९५.३८	१,७६,२९२.००	दंड व्याज	७२,५७०.००
२६,२६,४५१.४८	भाडे, कर, विमा व दिवाबत्ती	२७,२६,०१०.००		गुंतवणूकीवरील व्याज	
४,७२,१७२.२९	छपाई व लेखनसामग्री	६,९२,९७६.२५	१,६८,६३,२५१.९०	शासकिय रोखे	१,६८,६३,२५०.००
१,८८,०६१.०४	जाहीरात खर्च	३,०५,८६४.१८	१९,३७७.००	एम.एस.सी.बँक मुंबई	०.००
११,७२,०५१.०६	निक्षेप विमा हत्ता	१२,६८,०८८.३४	५,३४,३६२.००	एमएससी.बँक ऑ.बाद	१८,४५,८२०.००
३,४६,२९८.००	कार्यालयीन व किरकोळ खर्च	३,७७,७८३.४०	२,८९,५९६.००	आय.सी.आय.सी.आय बँक	६,२२,६२०.००
४,९९,२११.००	अतिथी खर्च	५,९८,६१५.००	२०,७१,८५६.००	डी.सी.बी.बँक	१७,८०,८३२.००
४४,८८०.००	वर्गणी व फिस	३९,४३०.००	२१,३९,४४४.००	शा.विडुल को ऑप.बँक	२०,०६,२५४.००
१,६८,५०५.१२	दुरुस्ती व देखभाल खर्च	२,२४,३७९.६४	०.००	स्टेट बँक ऑफ इंडीया	१,६८,०९८.००
८,७४७.००	व्यवसाय परवाना फिस	०.००	११,१४,३७३.००	महाराष्ट्र ग्रामिण बँक	७,२०,१४४.००
६,२१,११४.३४	ऑडीट फिस	६,३९,२४२.३४	२,९८,४०३.००	सारस्वत को-ऑप.बँक	१५,४४,२३८.००
२,९२,३९६.७९	कायदेविषयक व व्यावसायिक फिस	४,०५,७४९.१५	०.००	एच.डी.एफ.सी.बँक	२५,३४३.००
३,४७,८५९.००	प्रवास खर्च	३,८६,४३०.००			
४,८३,९९६.००	कर्मचारी सानुग्रह अनुदान	५,१९,७२७.००			
६६,०८०.००	जनरेटर इंधन खर्च	७६,५२०.००			
१,१८०.००	एस.जी.एल.खर्च	०.००			
३३,१८५.९०	संगणक साहित्य	८३,४१४.३४	३,६२,९३१.००	इतर उत्पन्न	
६,५१३.००	वाहतुक/जकात खर्च	५,५४०.००	१८,६८,०००.४७	कमीशन	३,६५,६५९.०६
३,०७,१८९.००	कर्मचारी ग्रॅज्युएटी खर्च	९८,११३.००	९,२६,९९३.१८	इतर उत्पन्न	१३,१३,७४९.९८
१,८२,०००.००	सुरक्षा सेवा खर्च	१,८१,०००.००	१६,६८,१४९.००	स्टेशनरी शुल्क	९,०६,७५६.९६
१,५३,१४५.००	वार्षिक देखभाल खर्च	८,२१,८६०.००	२००.००	छाननी शुल्क	१५,८०,४६८.००
३९,४५८.००	स्थापना खर्च	५,९५०.००	७७,१५०.००	लाभांश उत्पन्न	२००.००
१,०८,३४८.५२	बँक चार्जेस	३,२८,५६१.०७	०.००	नो ड्युज चार्जेस	७८,९००.००
१८,९६९.९८	क्रेडीट इन्फर्मेशन चार्जेस	२६,६३७.८८	१९,१८४.००	भाग हस्तांतरण शुल्क	१००.००
१,३५,०००.००	निवडणुक खर्च	२,३०,६८१.००		डेड स्टॉक विक्रीतील नफा	०.००
७,५८०.००	उत्पन्न कर	४९०.००			
०.००	वसुली खर्च	१,५४५.००			
५,०१,३४०.०७	केंद्र वस्तु व सेवा कर	२,८५,५१०.६८			
५,०१,३४०.७७	राज्य वस्तु व सेवा कर	२,८५,५१०.८२			
०.००	एटीएम चार्जेस	२,३३२.१६			
१९,५७,०३५.००	घसारा	१८,८१,१४८.००			
२,३१,५६,०६२.०८	नफा (ताळेबंदास वर्ग)	१,९०,६२,४००.३७			
९,५१,६५,८९३.५५	एकुण	९,७७,०९,७७४.००	९,५१,६५,८९३.५५	एकुण	९,७७,०९,७७४.००

बी.बी.साळवे

अशोक पाटील

रोशन मंडोट

विनोदकुमार भागचंदजी मंडलेचा

प्रभाकर माणिकराव पालोदकर

मुख्य कार्यकारी अधिकारी

कन्करंट ऑडिटर

वैधानिक लेखापरीक्षक

उपाध्यक्ष

अध्यक्ष



**ANNEXURE I
FORM A
FORM OF BALANCE SHEET**

Balance Sheet of : Siddheshwar Urban Co Operative Bank Mydt Sillod
Balance Sheet as on : 31 March 2023

Particulars	Schedule	As On 31-03-2023 (Current Year)	As On 31-03-2022 (Previous Year)
Capital and Liabilities			
Capital	1	33812100.00	32105800.00
Reserves & Surplus	2	156641396.92	146237317.75
Deposits	3	1017888940.30	979852390.99
Borrowings	4	0.00	0.00
Other Liabilities and Provision	5	2107178.00	2432051.00
Overdue Interest Reserve		9965161.00	11802687.00
Total		1220414776.22	1172430246.74

Assets			
Cash & Balance with RBI	6	14148646.00	14674922.00
Balance with Banks and Money at Call & Short Notice	7	101931984.78	56106283.11
Investment	8	493919180.87	502716885.87
Advances	9	582563241.38	570433923.09
Fixed Assets	10	5989603.72	6477364.56
Other Assets	11	11896958.47	10218181.11
Interest Receivable on NPA Account		9965161.00	11802687.00
Total		1220414776.22	1172430246.74
Contingent Liabilities	12	491664.00	599164.00
Bills for Collection		0.00	0.00

SCHEDULE 1 - CAPITAL

Particulars	As On 31-03-2023 (Current Year)	As On 31-03-2022 (Previous Year)
I) For Nationalised Banks-Capital (Fully owned by Central Govt.)	0.00	0.00
II. For Banks incorporated outside India	0.00	0.00
Capital		
III. For Other Banks Authorised Capital		
Authorised Capital (500000 shares of Rs. 100 each)	50000000.00	50000000.00
Subscribed Capital (338121 shares of Rs.100 each)	33812100.00	32105800.00
Total	33812100.00	32105800.00



SCHEDULE 2 - RESERVES & SURPLUS

Particulars	As On 31-03-2023 (Current Year)	As On 31-03-2022 (Previous Year)
I. Statutory Reserve	61717680.87	54224834.87
Opening Balance	54224834.87	48541959.87
Addition During The Year	7492846.00	5682875.00
Deductions During The Year	0.00	0.00
II. Revenue & Other Reserve	75861239.60	68856337.80
Opening Balance	68856337.80	64109506.40
Addition During The Year	8570317.00	4759000.00
Deductions During The Year	-1565415.20	-12168.60
III. Balance In Profit & Loss Account	19062476.45	23156145.08
Total (I, II & III)	156641396.92	146237317.75

SCHEDULE 3 - DEPOSITS

Particulars	As On 31-03-2023 (Current Year)	As On 31-03-2022 (Previous Year)
A] I. Demand Deposit	97678245.27	104251644.01
(i) From Banks	0.00	0.00
(ii) From Others	97678245.27	104251644.01
II. Saving Bank Deposit	265675978.03	256818237.98
III. Term Deposit	654534717.00	618782509.00
(i) From Banks	0.00	0.00
(ii) From Others	654534717.00	618782509.00
Total (I, II & III)	1017888940.30	979852390.99
B] I. Deposits of Branches in India	1017888940.30	979852390.99
II. Deposits of Branches outside India	0.00	0.00
Total (I & II)	1017888940.30	979852390.99

SCHEDULE 4 - BORROWINGS

Particulars	As On 31-03-2023 (Current Year)	As On 31-03-2022 (Previous Year)
I. Borrowings In India	0.00	0.00
II. Borrowings Outside India	0.00	0.00
Total (I & II)	0.00	0.00
Secured Borrowing Included in I & II above - Rs.	0.00	0.00



SCHEDULE 5 - OTHER LIABILITIES AND PROVISIONS

Particulars	As On 31-03-2023 (Current Year)	As On 31-03-2022 (Previous Year)
I. Bills Payable	0.00	0.00
II. Inter-Office Adjustment (net)	0.00	0.00
III. Interest Accrued (Payable)	277309.00	587726.00
IV. Others (Including Provision)		
Cost of Process	167051.00	157007.00
Professional Tax Payable	7975.00	8525.00
Audit Fees Payable	697090.00	722114.00
TDS Payable	154125.00	77512.00
Providend Fund Payable	145866.00	143490.00
Dividend Payable	619662.00	526973.00
Provision for Expenses	38100.00	48500.00
GST Payable	0.00	160204.00
Total	2107178.00	2432051.00

SCHEDULE 6 - CASH & BALANCE WITH RBI

Particulars	As On 31-03-2023 (Current Year)	As On 31-03-2022 (Previous Year)
I. Cash in hand (Including Foreign Currency Notes)	14148646.00	14674922.00
II. Balances with Reserve Bank of India	0.00	0.00
Total (I & II)	14148646.00	14674922.00

SCHEDULE 7 - BALANCE WITH BANK AND MONEY AT CALL & SHORT NOTICE

Particulars	As On 31-03-2023 (Current Year)	As On 31-03-2022 (Previous Year)
I. In India		
(i) Balances With Bank	101931984.78	56106283.11
(a) In Current Accounts	101931984.78	56106283.11
(b) In Other Deposit Accounts	0.00	0.00
(ii) Money at Call & Short Notice	0.00	0.00
Total (i & ii)	101931984.78	56106283.11
II. Outside India	0.00	0.00
Grand Total (I & II)	101931984.78	56106283.11



SCHEDULE 8 - INVESTMENT

Particulars	As On 31-03-2023 (Current Year)	As On 31-03-2022 (Previous Year)
I. Investment in india in		
(i) Government Securities	272200500.00	272200500.00
(ii) Other Approved Securities	0.00	0.00
(iii) Shares	1000.00	1000.00
(iv) Debenture & Bonds	0.00	0.00
(v) Subsidiaries and/or Joint Ventures	0.00	0.00
(vi) Others (to be specified)		
FDR With MSC Bank (Reserve Fund Dposit)	13998500.00	9920000.00
FDR With MSC Bank	32500000.00	2500000.00
ADCC Bank Reserve Fund	47719180.87	44304834.87
FDR With Maharashtra Gramin Bank	0.00	40000000.00
FDR With ICICI Bank	20000000.00	15000000.00
FDR With SBI	35000000.00	0.00
FDR With HDFC Bank	7500000.00	0.00
FDR With DCB Bank	20000000.00	39790551.00
FDR With Shamrao Vithal Bank	30000000.00	39000000.00
FDR With Saraswat Co-Operative Bank	15000000.00	40000000.00
Total	493919180.87	502716885.87
II. Investment outside india in	0.00	0.00
Grand Total (I & II)	493919180.87	502716885.87

SCHEDULE 9 - ADVANCES

Particulars	As On 31-03-2023 (Current Year)	As On 31-03-2022 (Previous Year)
A] I. Bill Pruchased & Discounted	0.00	0.00
II. Cash Credit, Overdraft & Loans Repayable on Demand	449561321.38	427219366.09
III. Term Loan	133001920.00	143214557.00
Total	582563241.38	570433923.09
B] I. Secured by Tangible Assets	576132502.38	563357775.09
II. Covered by Bank / Government Guarantees	0.00	0.00
III. Unsecured	6430739.00	7076148.00
Total	582563241.38	570433923.09
C] I. Advances in India		
i. Priority Sector	527490949.61	508117121.68
ii. Public Sector	0.00	0.00
iii. Banks	0.00	0.00
iv. Others	55072291.77	62316801.41
TOTAL	582563241.38	570433923.09
C] II. Advances outside India		
i. Due From Banks	0.00	0.00
i. Due From Others	0.00	0.00
(a) Bill Pruchased & Discounted	0.00	0.00
(b) Syndicated Loans	0.00	0.00
(b) Others	0.00	0.00
Total	0.00	0.00
Grand Total (C. I & II)	582563241.38	570433923.09



SCHEDULE 10 - FIXED ASSETS

Particulars	As On 31-03-2023 (Current Year)	As On 31-03-2022 (Previous Year)
I. Premises	0.00	0.00
At Cost As On 31st March of the preceding year	0.00	0.00
Addition during the year	0.00	0.00
Deductions during the year	0.00	0.00
Depreciation to date	0.00	0.00
II. Other Fixed Assets (Including Furniture & Fixtures)	5386903.72	5874664.56
At Cost As On 31st March of the preceding year	5874664.56	7366353.00
Addition during the year	1393387.16	465362.56
Deductions during the year	0.00	16.00
Depreciation to date	1881148.00	1957035.00
IIA. Leased Assets	602700.00	602700.00
At Cost As On 31st March of the preceding year	602700.00	602700.00
Addition during the year	0.00	0.00
Deductions during the year	0.00	0.00
Depreciation to date	0.00	0.00
Total (I, II & IIA)	5989603.72	6477364.56

SCHEDULE 11 - OTHER ASSETS

Particulars	As On 31-03-2023 (Current Year)	As On 31-03-2022 (Previous Year)
I. Inter-office adjustment (net)	0.00	0.00
II. Interest accrued (Receivable)	4682989.90	3748216.90
III. Tax paid in advance/Tax deducted at source	5695731.64	5182000.00
IV. Stationery and stamps	655101.90	319485.80
V. Non-banking assets acquired in satisfaction of claims	0.00	0.00
VI. Others		
Telephone Deposits	13495.00	13495.00
Premium paid on govt securities	450000.00	450000.00
Prepaid Expenses	230675.32	0.00
Advance	9440.00	440000.00
GST Receivable	156223.29	64983.41
HO ATM NPCI Settlement Charges	3301.42	0.00
Total	11896958.47	10218181.11

SCHEDULE 12 - CONTINGENT LIABILITIES

Particulars	As On 31-03-2023 (Current Year)	As On 31-03-2022 (Previous Year)
I. Claims against the bank not acknowledged as debts	0.00	0.00
II. Liability for partly paid investment	0.00	0.00
III. Liability on account of outstanding forward exchange contracts	0.00	0.00
IV. Guarantees given on behalf of constituents	0.00	0.00
(a) In India	0.00	0.00
(b) Outside India	0.00	0.00
V. Acceptances, Endorsements and other obligations	0.00	0.00
VI. Others items for which the bank is contingently liable	491664.00	599164.00
TOTAL	491664.00	599164.00



ANNEXURE I
FORM B
FORM OF PROFIT & LOSS ACCOUNT FOR THE YEAR ENDED 31st MARCH 2023

Particulars	Schedule	As On 31-03-2023 (Current Year)	As On 31-03-2022 (Previous Year)
I. INCOME			
Interest Earned	13	93463940.00	90243285.90
Other Income	14	4245834.00	4922607.65
Total		97709774.00	95165893.55
II. EXPENDITURE			
Interest Expended	15	51783925.00	47712254.00
Operation Expenses	16	26862958.63	24289997.47
Provision & Contingencies		0.00	0.00
BDDR Provision		0.00	0.00
IDR Provision		0.00	0.00
Income Tax		490.00	7580.00
Total		78647373.63	72009831.47
III. PROFIT / LOSS			
Net Profit/Loss(-) For The Year		19062400.37	23156062.08
Profit/Loss(-) Brought Forward		76.08	83.00
Total		19062476.45	23156145.08
IV. APPROPRIATIONS		19062476.45	23156145.08
Transfer To Statutory Reserves(25%)		3327500.00	4078500.00
Transfer To Other Reserves		6052400.00	8570317.00
Transfer To Advance Income Tax		5753559.00	6843152.00
Transfer To Government / Proposed Dividend		3928948.00	3664100.00
Balance Carried Over to Balance Sheet		69.45	76.08

SCHEDULE 13 - INTEREST EARNED

Particulars	As On 31-03-2023 (Current Year)	As On 31-03-2022 (Previous Year)
I. Interest/Discount on advances/bills	67887341.00	66912623.00
II. Income on investments	25576599.00	23330662.90
III. Interest on balances with RBI & other inter-bank funds	0.00	0.00
IV. Others	0.00	0.00
Total	93463940.00	90243285.90

SCHEDULE 14 - OTHER INCOME

Particulars	As On 31-03-2023 (Current Year)	As On 31-03-2022 (Previous Year)
I. Commission, Exchange & Brokerage	365659.06	362931.00
II. Profit on sale of investment	0.00	0.00
Less : Loss on sale of Investment	0.00	0.00
III. Profit on revaluation of investment	0.00	0.00
Less : Loss on revaluation of investment	0.00	0.00
IV. Profit on sale of land, building & other assets	0.00	19184.00
Less : Loss of sale of land, building & other assets	0.00	0.00
V. Profit on exchange transactions	0.00	0.00
Less : Loss on exchange transactions	0.00	0.00
VI. Income earning by income earned by way of dividend etc.	200.00	200.00
From Subsidiaries/Companies and/or Joint Ventures Abroad / In India	0.00	0.00
VII. Miscellaneous Income		
Other Income	1313749.98	1868000.47
Stationery Charges	906756.96	926993.18
Processing Fees	1580468.00	1668149.00
No Dues Charges	78900.00	77150.00
Share Transfer Fees	100.00	0.00
Total	4245834.00	4922607.65



SCHEDULE 15 - INTEREST EXPENDED

Particulars	As On 31-03-2023 (Current Year)	As On 31-03-2022 (Previous Year)
I. Interest on deposits	51783925.00	47712254.00
II. Interest on RBI/Inter-bank borrowings	0.00	0.00
III. OTHERS	0.00	0.00
Total	51783925.00	47712254.00

SCHEDULE 16 - OPERATING EXPENSES

Particulars	As On 31-03-2023 (Current Year)	As On 31-03-2022 (Previous Year)
I. Payments to and provisions for employees	13288468.00	11662158.00
II. Rent, taxes, Insurance & Lighting	2664283.00	2558132.48
III. Printing & Stationery	692976.25	472172.29
IV. Advertisement & Publicity	305864.18	188061.04
V. Depreciation on banks property	1881148.00	1957035.00
VI. Directors fees, allowances & expenses	97251.00	114816.00
VII. Auditors fees & expenses (Including Branch Auditors)	639242.34	621114.34
VIII. Law charges	0.00	0.00
IX. Postage, Telegrams, Telephones, etc.	570490.38	908555.11
X. Repairs & Maintenance	224371.64	168505.12
XI. Insurance	61727.00	68319.00
XII. Other Expenditure		
Installation Charges	5950.00	39458.00
Commission Paid to Pigmy Agent	1025978.00	1113125.00
Generator & Fuel Expenses	76520.00	66080.00
DICGC Insurance Premium	1268088.34	1172051.06
Subscription & Fees	39430.00	44880.00
Annual Maintanance Contract	821860.00	153145.00
Office & Miscellaneous	377783.40	346298.00
Hospitality Expenes	598615.00	499211.00
Freight, Octroi & Transportation	5540.00	6513.00
Legal & Professional Fees	405749.15	292396.79
Computer & Xerox Accessories	83414.34	33185.90
Security Service Charges	181000.00	182000.00
Bank Charges	328561.07	108348.52
S.G.L. Charges	0.00	1180.00
Travelling Expenes	386430.00	347859.00
Trade Licences Tax	0.00	8747.00
Credit Information Charges	26637.88	18969.98
CGST Paid	285510.68	501340.07
SGST Paid	285510.82	501340.77
Election Expenses	230681.00	135000.00
Recovery Expenses	1545.00	0.00
ATM Issuer Transaction Fees Paid	2332.16	0.00
TOTAL	26862958.63	24289997.47



Annex III

Disclosure in financial statements – 'Notes to Accounts' 4. Asset quality
A. Classification of advances and provisions held 16 as on 31.03.2023

(Amount in ₹ Lacs)

	Standard	Non-Performing			Total Non Performing Advances	Total
	Total Standard Advances	Sub-standard	Doubtful	Loss		
Gross Standard Advances and NPAs	5591.99	71.64	162.00	0.00	233.64	5825.63
Opening Balance	5376.83	47.27	279.25	0.99	327.51	5704.34
Add: Additions during the year	803.56	144.06	56.20	0.38	200.64	1004.20
Less: Reductions during the year*	588.40	119.69	173.45	1.37	294.51	882.91
Closing balance	5591.99	71.64	162.00	0.00	233.64	5825.63
*Reductions in Gross NPAs due to:						
i) Upgradation						
ii) Recoveries (excluding recoveries from upgraded accounts)		119.69	170.04	0.52	290.25	290.25
iii) Technical/ Prudential ¹⁷ Write-offs						
iv) Write-offs other than those under (iii) above		0.00	3.41	0.85	4.26	4.26
Provisions (excluding Floating Provisions)						
Opening balance of provisions held	20.00	30.00	211.00	10.00	251.00	271.00
Add: Fresh provisions made during the year	1.00	15.00	20.00	0.00	35.00	36.00
Less: Excess provision reversed/ Write-off loans	0.00	0.00	0.00	5.00	5.00	5.00
Closing balance of provisions held	21.00	45.00	231.00	5.00	281.00	302.00
Net NPAs¹⁸						
Opening Balance	5356.83	17.27	68.25	-9.01	76.51	5433.34
Add: Fresh additions during the year	802.56	129.06	36.20	0.38	165.64	968.20
Less: Reductions during the year	588.40	119.69	173.45	-3.63	289.51	877.91
Closing Balance	5570.99	26.64	-69.00	-5.00	-47.36	5523.63
Floating Provisions						
Opening Balance	0	0	0	0	0	0
Add: Additional provisions made during the year	0	0	0	0	0	0
Less: Amount drawn down ¹⁹ during the year	0	0	0	0	0	0
Closing balance of floating provisions	0	0	0	0	0	0
Technical write-offs and the recoveries made thereon	0	0	0	0	0	0
Opening balance of Technical/ Prudential written-off accounts	0	0	0	0	0	0
Add: Technical/ Prudential write-offs during the year	0	0	0	0	0	0
"Less: Recoveries made from previously technical/ prudential written-off accounts during the year"	0	0	0	0	0	0
Closing balance	0	0	0	0	0	0



Ratios ²⁰ (in per cent)	Current Year 31.03.2023	Previous Year 31.03.2022
Gross NPA to Gross Advances	4.01%	5.74%
Net NPA to Net Advances	0.00%	1.40%
Provision coverage ratio	120.16%	76.64%

Annex III

Disclosure in financial statements – 'Notes to Accounts'

A. Sector-wise Advances and Gross NPAs

(Amount in ₹ Lacs)

Sr. No.	Sector	Current Year 31.03.2023			Previous Year 31.03.2022		
		Outstanding Total Advances	Gross NPAs	Percentage of Gross NPAs to Total Advances in that sector	Outstanding Total Advances	Gross NPAs	Percentage of Gross NPAs to Total Advances in that sector
(i)	Priority Sector 21						
a	Agriculture and allied activities	3084.28	123.26	2.12	2992.70	196.90	3.45
b	Advances to industries sector eligible as priority sector lending	91.06	0.49	0.01	78.84	0	0.00
c	Services	1895.68	93.33	1.60	1870.93	65.60	1.15
d	Personal loans	203.89	16.56	0.28	138.70	51.46	0.90
	Subtotal (i)	5274.91	233.64	4.01	5081.17	313.96	5.50
(ii)	Non-priority Sector						
a	Agriculture and allied activities						
b	Industry						
c	Services						
d	Personal loans	550.72	0	0.00	623.17	13.55	0.24
	Subtotal (ii)	550.72	0	0.00	623.17	13.55	0.24
	Total (I + ii)	5825.63	233.64	4.01	5704.34	327.51	5.74



Annex III
Disclosure in financial statements – 'Notes to Accounts
ii) Details of accounts subjected to restructuring 23

	Agriculture and allied activities		"Corporates (excluding MSME)"		Micro, Small and Medium Enterprises (MSME)		Retail (excluding agriculture and MSME)		Total	
	Current Year 31.03.2023	Previous Year 31.03.2022	Current Year 31.03.2023	Previous Year 31.03.2022	Current Year 31.03.2023	Previous Year 31.03.2022	Current Year 31.03.2023	Previous Year 31.03.2022	Current Year 31.03.2023	Previous Year 31.03.2022
Standard	Number of borrowers	0	0	0	0	0	0	0	0	0
	Gross Amount (₹ crore)	0	0	0	0	0	0	0	0	0
	Provision held (₹ crore)	0	0	0	0	0	0	0	0	0
Sub-standard	Number of borrowers	0	0	0	0	0	0	0	0	0
	Gross Amount (₹ crore)	0	0	0	0	0	0	0	0	0
	Provision held (₹ crore)	0	0	0	0	0	0	0	0	0
Doubtful	Number of borrowers	0	0	0	0	0	0	0	0	0
	Gross Amount (₹ crore)	0	0	0	0	0	0	0	0	0
	Provision held (₹ crore)	0	0	0	0	0	0	0	0	0
Total	Number of borrowers	0	0	0	0	0	0	0	0	0
	Gross Amount (₹ crore)	0	0	0	0	0	0	0	0	0
	Provision held (₹ crore)	0	0	0	0	0	0	0	0	0



E) Divergence in asset classification and provisioning

(Amount in ₹ Lacs)

Sr.	Particulars	Amount
1	Gross NPAs as on March 31, 2023* as reported by the bank	233.64
2	Gross NPAs as on March 31, 2023 as assessed by Reserve Bank of India	Audit not done
3	Divergence in Gross NPAs (2-1)	0
4	Net NPAs as on March 31, 2023 as reported by the bank	0
5	Net NPAs as on March 31, 2023 as assessed by Reserve Bank of India	Audit not done
6	Divergence in Net NPAs (5-4)	0
7	Provisions for NPAs as on March 31, 2023 as reported by the bank	280.74
8	Provisions for NPAs as on March 31, 2023 as assessed by Reserve Bank of India	Audit not done
9	Divergence in provisioning (8-7)	0
10	"Reported Profit before Provisions and Contingencies for the year ended March 31, 2023"	190.62
11	Reported Net Profit after Tax (PAT) for the year ended March 31, 2023	133.09
12	Adjusted (notional) Net Profit after Tax (PAT) for the year ended March 31, 2023 after considering the divergence in provisioning	133.09

अपदर्थे धनं रक्षते



2. Asset liability management

a) Maturity pattern of certain items of assets and liabilities

(Amount in ₹ Lacs)

	Day 1	2 to 7 days	"8 to 14 days"	"15 to 30 Days"	31 days to 2 months	Over 2 months and to 3 months	Over 3 months and up to 6 Months	Over 6 months and up to 1 year	Over 1 year and up to 3 years	Over 3 years and up to 5 years	Over 5 years	Total
Deposits 9	130.00	141.63	140.58	329.79	134.83	897.16	1424.25	2399.95	4418.68	68.68	93.34	10178.89
Advances	33.24	32.75	32.90	29.82	34.41	864.30	987.79	2638.79	307.94	338.11	525.58	5825.63
Investments	116.85	134.96	150.00	504.00	180.00	150.00	450.00	400.00	3397.01	0.00	617.18	6100.00
Borrowings	0.00	0.00	0.00	0.00	0.00	0.00	0.00	0.00	0.00	0.00	0.00	0.00
Foreign Currency Assets	0.00	0.00	0.00	0.00	0.00	0.00	0.00	0.00	0.00	0.00	0.00	0.00
Foreign Currency Liabilities	0.00	0.00	0.00	0.00	0.00	0.00	0.00	0.00	0.00	0.00	0.00	0.00



Annex III
Disclosure in financial statements – 'Notes to Accounts'
3. Investments

a) Composition of Investment Portfolio As at 31.03.2023 (current year balance sheet date)

(Amount in ₹ Lacs)

	Investments in India							Investments outside India				Total Investments	
	Government Securities	Other Approved Securities	Shares	Debentures and Bonds	Subsidiaries and/or joint ventures	Others	Total investments in India	Government securities (including local authorities)	Subsidiaries and/or joint ventures	Others	Total Investments outside India		
Held to Maturity													
Gross	1722.00	0	0	0	0	0	1722.00	0	0	0	0	0	0
Less: Provision for non-performing investments (NPI)	0	0	0	0	0	0	0	0	0	0	0	0	0
Net	1722.00	0	0	0	0	0	1722.00	0	0	0	0	0	0
Available for Sale													
Gross	1000.00	0	0	0	0	0	1000.00	0	0	0	0	0	0
Less: Provision for depreciation and NPI	114.50	0	0	0	0	0	114.50	0	0	0	0	0	0
Net	885.50	0	0	0	0	0	885.50	0	0	0	0	0	0
Held for Trading													
Gross	0	0	0	0	0	0	0	0	0	0	0	0	0
Less: Provision for depreciation and NPI	0	0	0	0	0	0	0	0	0	0	0	0	0
Net	0	0	0	0	0	0	0	0	0	0	0	0	0
Total Investments	2722.00	0	0	0	0	0	2722.00	0	0	0	0	0	0
Less: Provision for non-performing investments	0	0	0	0	0	0	0	0	0	0	0	0	0
Less: Provision for depreciation and NPI	114.50	0	0	0	0	0	114.50	0	0	0	0	0	0
Net	2607.50	0	0	0	0	0	2607.50	0	0	0	0	0	0



Annex III
Disclosure in financial statements – 'Notes to Accounts'
3. Investments

a) Composition of Investment Portfolio As at 31.03.2022 (Previous year balance sheet date)

(Amount in ₹ Lacs)

	Investments in India						Investments outside India				Total Investments		
	Government Securities	Other Approved Securities	Shares	Debentures and Bonds	Subsidiaries and/or joint ventures	Others	Total investments in India	Government securities (including local authorities)	Subsidiaries and/or joint ventures	Others		Total Investments outside India	
Held to Maturity													
Gross	1225.00	0	0	0	0	0	1225.00	0	0	0	0	0	0
Less: Provision for non-performing investments (NPI)	0	0	0	0	0	0	0	0	0	0	0	0	0
Net	1225.00	0	0	0	0	0	1225.00	0	0	0	0	0	0
Available for Sale													
Gross	0	0	0	0	0	0	0	0	0	0	0	0	0
Less: Provision for depreciation and NPI	0	0	0	0	0	0	0	0	0	0	0	0	0
Net	0	0	0	0	0	0	0	0	0	0	0	0	0
Held for Trading													
Gross	1500.00	0	0	0	0	0	1500.00	0	0	0	0	0	0
Less: Provision for depreciation and NPI	114.50	0	0	0	0	0	114.50	0	0	0	0	0	0
Net	1385.50	0	0	0	0	0	1385.50	0	0	0	0	0	0
Total Investments	2725.00	0	0	0	0	0	2725.00						
Less: Provision for non-performing investments	0	0	0	0	0	0	0	0	0	0	0	0	0
Less: Provision for depreciation and NPI	114.50	0	0	0	0	0	114.50	0	0	0	0	0	0
Net	2610.50	0	0	0	0	0	2610.50	0	0	0	0	0	0



b) Movement of Provisions for Depreciation and Investment Fluctuation Reserve

(Amount in ₹ Lacs)

Particulars	Current Year 31.03.2023	Previous Year 31.03.2022
i) Movement of provisions held towards depreciation on investments		
a) Opening balance	114.50	91.50
b) Add: Provisions made during the year	0	23.00
c) Less: Write off / write back of excess provisions during the year	0	0
d) Closing balance	114.50	114.50
ii) Movement of Investment Fluctuation Reserve		
a) Opening balance	0.15	17.15
b) Add: Amount transferred during the year	41.89	6.00
c) Less: Drawdown	0	-23.00
d) Closing balance	42.04	0.15
iii) Closing balance in IFR as a percentage of closing balance of investments ¹³ in AFS and HFT/Current category	4.75%	0%

d) Non-SLR investment portfolio
i) Non-performing non-SLR investments

(Amount in ₹ Lacs)

Sr. No.	Particulars	Current Year 31.03.2023	Previous Year 31.03.2022
a)	Opening balance	0.01	0.01
b)	Additions during the year since 1st April	0	0
c)	Reductions during the above period	0	0
d)	Closing balance	0.01	0.01
e)	Total provisions held	0	0



M/s R D J S K & Associates

Chartered Accountants

H.O.-Flat No.01, Sai Pride Realty, Sai Nagari, Beside D Mart mall, Shahnoormiya Dargah Road,
Aurangabad -431 005 (M.S.)

Email: caroshan.mandot@gmail.com Mob.: 9823195506

STATUTORY AUDITOR'S REPORT

(As required by Banking Regulation Act, under section 30 & 31 read with sec. 81 & rules 69(1) of the The Maharashtra Co-operative Societies Act.)

To

The Members,

Siddheshwar Urban Co-Operative Bank Ltd.,

Sillod, District: Aurangabad.

Statutory Audit Report on Financial Statements as per appointment Letter dated 30.08.2022.

Report on Financial Statements

Opinion

1. We have audited the accompanying financial statements of SIDDHESHWAR URBAN CO-OPERATIVE BANK LTD., ('the Bank') as at 31 March 2023, which comprise the Balance Sheet as at 31st March 2023, and the Profit and Loss Account the year then ended and a summary of significant accounting policies and other explanatory information. The returns of 9 branches audited by us are incorporated in these financial statements.
2. In our opinion and to the best of our information and according to the explanations given to us, the aforesaid financial statements together with the Notes thereon give the information required by the Banking Regulation Act, 1949 (as applicable to co-operative societies), the Maharashtra Cooperative Societies Act, 1960, the Maharashtra Cooperative Societies Rules, 1961 and the guidelines issued by the National Bank for Agricultural and Rural Development (as applicable) and guidelines issued by Reserve Bank of India and Registrar of Cooperative societies, Maharashtra in the manner so required and give a true and fair view in conformity with the accounting principles generally accepted in India:
 - (a) in the case of the Balance Sheet, of state of affairs of the Bank as at 31st March 2023;
 - (b) in the case of Statement of Profit & Loss, of the profit for the year ended on that date, subject to non-reversal of unrealized Interest on NPA accounts which has been covered in details in our annexure to audit report & provision for tax.

Basis Of Opinion

3. We conducted our audit in accordance with the Standards on Auditing issued by the Institute of Chartered Accountants of India. Our responsibilities under those SAs are further described in the Auditor's Responsibilities for the Audit of the Financial Statements section of our report. We are independent of the Company in accordance with the Code of Ethics issued by the Institute of Chartered Accountants of India together with the ethical requirements, and we have fulfilled our other ethical responsibilities in accordance with these requirements and the Code of Ethics. We believe that the audit evidence we have obtained is sufficient and appropriate to provide a basis for our opinion on the standalone financial statements

Management's Responsibility for the Financial Statements

4. Management is responsible for the preparation of these financial statements that give a true and fair view of the financial position, financial performance and cash flow of the Bank in accordance with the Banking Regulation Act 1949 (as applicable to co-operative societies), the guidelines issued by the Reserve Bank of India and the guidelines issued by the National Bank for Agricultural and Rural Development, the Registrar of Cooperative Societies, Maharashtra, the Maharashtra Co-operative Societies Act, 1960, and the Maharashtra Co-operative Societies Rules, 1961, (as applicable) and generally accepted accounting principles in India so far as applicable to the Bank. This responsibility includes design, implementation and maintenance of internal control relevant to the



preparation of the financial statements that are free from material misstatement, whether due to fraud or error.

Auditor's Responsibility

5. Our responsibility is to express an opinion on these financial statements based on our audit. We conducted our audit in accordance with Standards on Auditing issued by the Institute of Chartered Accountants of India. Those Standards require that we comply with ethical requirements and plan and perform the audit to obtain reasonable assurance about whether the financial statements are free from material misstatements.
6. An audit involves performing procedures to obtain audit evidence about the amounts and disclosures in the financial statements. The procedures selected depend on the auditor's judgment, including the assessment of the risks of material misstatement of the financial statements, whether due to fraud or error. In making those risk assessments, the auditor considers internal control relevant to the Bank's preparation and fair presentation of the financial statements in order to design audit procedures that are appropriate in the circumstances, but not for the purpose of expressing an opinion on effectiveness of the Bank's internal control. An audit also includes evaluating the appropriateness of accounting policies used and the reasonableness of the accounting estimates made by management, as well as evaluating the overall presentation of the financial statements.
7. We believe that the audit evidence we have obtained is sufficient and appropriate to provide a basis for our audit opinion.

Report on Other Legal & Regulatory Requirements

8. The Balance Sheet and the Profit and Loss Account have been drawn up in Forms "A" and "B" respectively of the Third Schedule to the Banking Regulation Act, 1949 and provisions of the Maharashtra Co-operative Societies Act, 1960 and the Maharashtra Co-operative Societies Rules 1961

9. We report that :

- (a) We have obtained all the information and explanations, which to the best of our knowledge and belief were necessary for the purpose of our audit and have found to be satisfactory;
 - (b) In our opinion, proper books of account as required by law have been kept by the Bank so far as it appears from our examination of those books and proper returns adequate for the purposes of our audit have been received from the branches/offices;
 - (c) The transactions of the Bank which have come to our notice are within the powers of the Bank;
 - (d) The Balance Sheet and the Profit and Loss Account dealt with by this report, are in agreement with the books of account and the returns;
 - (e) The accounting standards adopted by the Bank are consistent with those laid down by accounting principles generally accepted in India so far as applicable to Banks.
10. The details as required by the Rule 69(6) of Maharashtra Co-operative Societies Rules 1961 are given in the audit memorandum separately.
 11. We further report that for the year under audit, the Bank has been awarded "A" classification.

For RDJSK & Associates
Chartered Accountants
CA Roshan S. Mandot
Partner
M. No. 124056
FR No. 127937W
Audit Panel No.: - 1014356
Date: 22/05/2023
Place: Aurangabad
UDIN -23124056BGYZG9319

**सिध्देश्वर अर्बन को-ऑपरेटिव्ह बँक म., सिल्लोड.**

ता.सिल्लोड, जि.औरंगाबाद.

अंदाज पत्रकानुसार कमी जास्त झालेल्या खर्चाचा तपशील

विवरण	सन २०२२-२०२३ मंजूर अंदाज पत्रक	सन २०२२-२०२३ मध्ये प्रत्यक्ष झालेला खर्च	अंदाज पत्रकापेक्षा कमी झालेला खर्च	अंदाज पत्रकापेक्षा जास्त झालेला खर्च
ठेवीवरील व्याज	४,८०,००,०००.००	५,१७,८३,९२५.००	--	३७,८३,९२५.००
कर्मचारी पगार	१,२३,००,०००.००	१,२७,६८,७४१.००	--	४,६८,७४१.००
संचालक मंडळ बैठक भत्ता	१,२०,०००.००	९७,२५१.००	२२,७४९.००	--
पिग्मी प्रतिनीधी कमीशन	१२,००,०००.००	१०,२५,९७८.००	१,७४,०२२.००	--
टपाल खर्च	५०,०००.००	९५.००	४९,९०५.००	--
दुरध्वनी खर्च	९,००,०००.००	५,७०,३९५.३८	३,२९,६०४.६२	--
भाडे, कर, विमा व दिवाबत्ती	२८,००,०००.००	२७,२६,०१०.००	७३,९९०.००	--
छपाई व लेखनसामग्री	५,००,०००.००	६,९२,९७६.२५	--	१,९२,९७६.२५
जाहीरात खर्च	२,००,०००.००	३,०५,८६४.१८	--	१,०५,८६४.१८
निक्षेप विमा हसा	११,५०,०००.००	१२,६८,०८८.३४	--	१,१८,०८८.३४
कार्यालयीन व किरकोळ खर्च	४,००,०००.००	३,७७,७८३.४०	२२,२१६.६०	--
अतिथी खर्च	५,००,०००.००	५,९८,६१५.००	--	९८,६१५.००
वर्गणी व फिस	५०,०००.००	३९,४३०.००	१०,५७०.००	--
दुरुस्ती व देखभाल खर्च	१,८०,०००.००	२,२४,३७१.६४	--	४४,३७१.६४
व्यवसाय परवाना फिस	५०,०००.००	--	५०,०००.००	--
ऑडीट फिस	७,५०,०००.००	६,३९,२४२.३४	१,१०,७५७.६६	--
कायदेविषयक सल्ला खर्च	३,००,०००.००	४,०५,७४९.१५	--	१,०५,७४९.१५
प्रवास खर्च	४,५०,०००.००	३,८६,४३०.००	६३,५७०.००	--
कर्मचारी सानुग्रह अनुदान	५,००,०००.००	५,१९,७२७.००	--	१९,७२७.००
जनरेटर इंधन खर्च	७५,०००.००	७६,५२०.००	--	१,५२०.००
संगणक साहित्य	१,००,०००.००	८३,४१४.३४	१६,५८५.६६	--
प्रशिक्षण खर्च	१,००,०००.००	--	१,००,०००.००	--
सुरक्षा सेवा खर्च	३,००,०००.००	१,८१,०००.००	१,१९,०००.००	--
वार्षिक सेवा शुल्क	२,००,०००.००	८,२१,८६०.००	--	६,२१,८६०.००
स्थापना खर्च	५०,०००.००	५,९५०.००	४४,०५०.००	--
निवडणूक खर्च	१,००,०००.००	२,३०,६८१.००	--	१,३०,६८१.००
शासकिय रोखे सल्ला खर्च	२५,०००.००	०.००	२५,०००.००	--
बँक व एस.जी.एल. खर्च	१,१०,०००.००	३,२८,५६१.०७	--	२,१८,५६१.०७
वाहतुक / जकात खर्च	१०,०००.००	५,५४०.००	४,४६०.००	--
क्रेडीट इन्फॉर्मेशन चार्जेस	२०,०००.००	२६,६३७.८८	--	६,६३७.८८
उत्पन्न कर	१०,०००.००	४९०.००	९,५१०.००	--
वसुली खर्च	०.००	१,५४५.००	--	१,५४५.००
एटीएम इश्युअर चार्जेस	०.००	२,३३२.१६	--	२,३३२.१६
वस्तु व सेवा कर	१०,००,०००.००	५,७१,०२१.५०	४,२८,९७८.५०	--
घसारा	२०,००,०००.००	१८,८१,१४८.००	१,१८,८५२.००	--
तरतुदी	१०,००,०००.००	०.००	१०,००,०००.००	--
नफा	२,४५,००,०००.००	१,९०,६२,४००.३७	५४,३७,५९९.६३	--

बी.बी.साळवे

मुख्य कार्यकारी अधिकारी

विनोदकुमार भागचंदजी मंडलेचा

उपाध्यक्ष

प्रभाकर माणिकराव पालोदकर

अध्यक्ष



सिध्देश्वर अर्बन को-ऑपरेटिव्ह बँक म., सिल्लोड.

ता.सिल्लोड, जि.औरंगाबाद.

अंदाज पत्रक वर्ष २०२३-२०२४ करीता

खर्च	रक्कम		उत्पन्न	रक्कम	
	रुपये	पैसे		रुपये	पैसे
ठेवीवरील व्याज	५,४५,००,०००.००		कर्जावरील व्याज	७,५०,००,०००.००	
कर्मचारी पगार	१,५०,००,०००.००		गुंतवणूकीवरील व्याज	३,००,००,०००.००	
संचालक मंडळ बैठक भत्ता	१,२०,०००.००		छाननी शुल्क	२०,००,०००.००	
पिग्मी प्रतिनीधी कमीशन	११,००,०००.००		कमीशन	५,००,०००.००	
टपाल खर्च	४०,०००.००		इतर उत्पन्न	२५,००,०००.००	
दुरध्वनी खर्च	६,५०,०००.००				
भाडे, कर, विमा व दिवाबत्ती	३१,००,०००.००				
छपाई व लेखनसामग्री	८,००,०००.००				
जाहीरात खर्च	२,५०,०००.००				
निक्षेप विमा हप्ता	१५,००,०००.००				
कार्यालयीन व किरकोळ खर्च	४,५०,०००.००				
अतिथी खर्च	६,००,०००.००				
वर्गणी व फिस	५०,०००.००				
दुरुस्ती व देखभाल खर्च	३,००,०००.००				
व्यवसाय परवाना फिस	५०,०००.००				
ऑडीट फिस	७,५०,०००.००				
कायदेविषयक सल्ला खर्च	४,००,०००.००				
प्रवास खर्च	४,५०,०००.००				
कर्मचारी सानुग्रह अनुदान	५,५०,०००.००				
जनरेटर इंधन खर्च	८०,०००.००				
संगणक साहित्य	१,००,०००.००				
प्रशिक्षण खर्च	५०,०००.००				
सुरक्षा सेवा खर्च	२,५०,०००.००				
वार्षिक सेवा शुल्क	४,००,०००.००				
स्थापना खर्च	५०,०००.००				
शासकिय रोखे सल्ला खर्च	१०,०००.००				
बँक व एस.जी.एल. खर्च	१,५०,०००.००				
वाहतुक / जकात खर्च	२०,०००.००				
क्रेडीट इन्फॉर्मेशन चार्जेस	३०,०००.००				
वस्तु व सेवा कर	६,००,०००.००				
घसारा	२०,००,०००.००				
तरतुदी	१५,००,०००.००				
नफा	२,४१,००,०००.००				
एकुण	११,००,००,०००.००		एकुण	११,००,००,०००.००	

बी.बी.साळवे
मुख्य कार्यकारी अधिकारी

विनोदकुमार भागचंदजी मंडलेचा
उपाध्यक्ष

प्रभाकर माणिकराव पालोदकर
अध्यक्ष

**AMENDMENT TO BYELAWS OF THE BANK TO BE PLACED IN THE GENERAL BODY MEETING TO BE HELD ON 23 /09 /2023 AS NOTIFIED IN THE NOTICE**

Sr. No.	Bye-law No.	The Exact Wording of the existing Bye-law	Wording of the Bye-law after Amendment	Reason for Amendment
1	39(iv) Addition		Board of Management : To constitute the Board of Management and its appointed members will have the special knowledge and practical experience about banking or any subjects useful for the Bank as per RBI and they will always satisfy the "Fit and Proper" criteria as prescribed by RBI. Board of Director will delegate the power to Board of Management for the proper functioning of the bank and matter related to Board of Management as per RBI directives/Circular/ Notification in this regard from time to time.	Constitution of Board of Management is necessary as per RBI guidelines for Deposit size Rs. 100 Crore and above
2	50	CHIEF EXECUTIVE OFFICER AND POWERS AND FUNCTIONS OF THE CHIEF EXECUTIVE OFFICER : The Chief Executive Officer of the bank shall be appointed by the Board as per Fit and Proper criteria issued by the registrar time to time. He shall be a full time employee of the bank and he shall aid and assist the Board in their functions. The Chief Executive, under the general superintendence, direction and control of the Board shall exercise the powers and discharge the functions specified below :-	CHIEF EXECUTIVE OFFICER AND POWERS AND FUNCTIONS OF THE CHIEF EXECUTIVE OFFICER : Bank having Deposit size Rs. 100 Crores and above shall be obtain prior approval of RBI for appointment of CEO. The Chief Executive Officer of the bank shall be appointed by the Board of Directors as per "Fit and Proper" criteria as prescribed by RBI from time to time in its directives, Circular and Notification. The CEO shall be a full time employee of the bank and he/she shall aid and assist to BOD in their functions. The Chief Executive Officer under the general superintendence direction and control of the BOD shall exercise the powers and discharge the functions specified below :-	It is necessary to take prior approval of RBI for appointment of CEO for banks having Deposit size Rs. 100 Crore and above as per RBI guidelines.



सिध्देश्वर अर्बन को-ऑपरेटिव्ह बँक म., सिल्लोड.

ता.सिल्लोड, जि.औरंगाबाद.

बँकेची तुलनात्मक आकडेवारी

(रु.लाखात)

अ.क्र.	तपशील	३१.०३.२०१९	३१.०३.२०२०	३१.०३.२०२१	३१.०३.२०२२	३१.०३.२०२३
१.	वसुल भाग भांडवल	२६८.९५	२८१.४८	२९८.२७	३२१.०६	३३८.१२
२.	राखीव व इतर निधी	७२८.५८	७९८.०४	८८६.५१	९५९.८१	१०७४.०५
३.	ठेवी	७९२७.०३	८१७०.४६	८७७७.७६	९७९८.५२	१०१७८.८९
४.	कर्जे	४७७५.९१	४५९५.४३	५४०४.५७	५७०४.३४	५८२५.६३
५.	गुंतवणूक	३६४९.४९	४११०.६३	४२१८.४३	५०२७.१७	४९३९.१९
६.	खेळते भांडवल	९२२९.५५	९६०७.६६	१०३७८.७४	११६०६.२८	१२१०४.५०
७.	नेट वर्ध	१०७४.१४	११४४.२०	१२७७.७६	१४८१.९७	१६०६.०४
८.	व्यवसाय	१२७०२.९४	१२७६५.८९	१४१८२.३३	१५५०२.८६	१६००४.५२
९.	अग्रक्रम क्षेत्र कर्ज	३५८८.७९	३०७०.९२	३५२४.६७	५०८१.१७	५२७४.९१
१०.	दुर्बल घटक कर्ज	१४७१.५४	९६९.०१	११२५.७६	१२५४.४९	१४३४.६२
११.	थकबाकी	२१८.९५	१९८.३०	३७३.८३	३९६.९५	२४६.५६
१२.	सी.आर.ए.आर %	२०.७१	२२.३१	२२.१९	२२.६७	२३.५०
१३.	एन.पी.ए. (नेट) %	२.२७	४.८२	४.२८	१.४०	०.००
१४.	नफा	१२५.८३	१४३.५७	१५१.४३	२३१.५६	१९०.६२
१५.	सभासद संख्या	१०५३२	१०४६८	१०५१५	१०५४१	१०५५७
१६.	ऑडीट वर्ग	''अ''	''अ''	''अ''	''अ''	''अ''

शाखा निहाय आढावा

(रु.लाखात)

अ.क्र.	तपशील	मुख्य शाखा व कार्यालय	फुलंब्री शाखा	पैठण शाखा	भोकरदन शाखा	बिडकीन शाखा	कन्नड शाखा	शिवना शाखा	करमाड शाखा	भराडी शाखा	एकुण रक्कम
१.	एकुण ठेवी	६५५१.३०	४२५.४३	४७६.९६	३३२.३४	३७३.८८	१४६.४३	४७३.९६	६८७.५७	७११.०२	१०१७८.८९
२.	एकुण कर्जे	३०३६.९७	३६१.९३	२३१.८४	२७९.८९	३२४.९२	१४१.२०	३०८.१९	८०१.९८	३३८.७१	५८२५.६३
३.	नफा	७१.७०	१४.२०	२५.६३	७.३५	९.३०	३.०७	८.४७	२७.७८	२३.१२	१९०.६२
४.	थकबाकी	१४१.२५	१०.७१	२९.०८	५.४३	११.२०	१८.४७	६.६९	१७.२६	६.४७	२४६.५६
५.	ढोबळ एन.पी.ए.	१४२.७८	१०.६३	२९.०६	०.००	१३.७४	१८.४७	६.४७	७.१२	५.३७	२३३.६४
६.	ठेवीदारांची संख्या	१३९९५	१६०१	१७१६	१४८६	२२२८	१२२८	१५४२	११५६	१५०१	२६४५३
७.	कर्जदारांची संख्या	२६७	७०	६५	५०	७०	२९	४४	१०६	४१	७४२



सिध्देश्वर अर्बन को-ऑपरेटिव्ह बँक म., सिल्लोड.

ता.सिल्लोड, जि.औरंगाबाद.

शाखा निहाय कर्मचारी वर्ग दि.३१.०३.२०२३ अखेर

मुख्य शाखा - फोन क्र. ०२४३०-२२२८३०, २२२११७		फुलंब्री शाखा - फोन क्र. ०२४०-२६३३८००	
कर्मचार्याचे नाव	पद	कर्मचार्याचे नाव	पद
श्री. बी.बी. साळवे	मुख्य कार्यकारी अधिकारी	श्री. एस.एम. इखनकर	शाखा-व्यवस्थापक
कु. एल.आर. धिल्डे	महाव्यवस्थापक	श्री. व्ही.जे. जगताप	लिपीक
श्री. के.आर. दौड	शाखा-व्यवस्थापक	श्री. बी.एस. भोसले	लिपीक
श्री. व्ही.पी. दौड	शाखा-व्यवस्थापक		
श्री. आर.बी. कोल्डे	लिपीक	पैठण शाखा - फोन क्र. ०२४३१-२२४९९२	
श्री. डी.एस. गायकवाड	लिपीक	श्री. एस.एम. वाघ	प्र.शाखा व्यवस्थापक
श्री. जी.एस. फुके	लिपीक	श्री. एम.एस. लांडे	लिपीक
श्री. ए.बी. काथार	लिपीक		
श्री. एस.पी. गावंडे	लिपीक	भोकरदन शाखा फोन.क्र.०२४८५-२४४९९९	
श्री. जी.टी. बनगाळे	लिपीक	श्री. आर.ई. ढोरमारे	प्र.शाखा व्यवस्थापक
श्री. ए.एस. ठाले	सेवक	श्री. ए.एस. साळवे	लिपीक
श्री. व्ही.एस. महारुपे	सेवक		
श्री. एस.एस. म्हस्के	सेवक	कन्नड शाखा फोन क्र. ०२४३५-२२०१२२	
श्री. एल.एस. बलांडे	सेवक	श्री. एस.एस. राउत	प्र.शाखा व्यवस्थापक
		श्री. एस.के. तायडे	लिपीक
बिडकीन शाखा फोन क्र. ०२४३१-२४९२००		करमाड शाखा फोन क्र. ०२४०-२६२३२९८	
श्री. ए.के. ठाकरे	शाखा-व्यवस्थापक	श्री. डी.आर. इधाटे	शाखा-व्यवस्थापक
श्री. एस.यु. शेळके	लिपीक	श्री. एस.एन. कोलते	लिपीक
		श्री. के.आर. कुदळे	लिपीक
शिवना शाखा फोन क्र. ०२४३९-२८९५३६		भराडी शाखा फोन क्र. ०२४३०-२८९९००	
श्री. जी.ए. पालोदकर	शाखा-व्यवस्थापक	श्री. ए.डी. दौंगे	शाखा-व्यवस्थापक
श्री. एस.इ. दांडगे	लिपीक	श्री. वाय.के. बडक	लिपीक
श्री. ए.आर. नवल	लिपीक	श्री. ए.ए. फलफले	लिपीक

सिध्देश्वर अर्बन को-ऑपरेटिव्ह बँक म., सिल्लोड

ता. सिल्लोड, जि. औरंगाबाद

'डिपॉझिट इन्शुरन्स अॅक्ट' अन्वये नोंदणी झालेली इन्शुअर्ड बँक

(सिल्लोड तालुक्यातील एकमेव स्थानिक बँक)

- आपल्या बँकेत रक्कम ठेवणाऱ्या प्रत्येक ठेवीदारास त्याच्या खात्यातील रु. ५,००,०००/- पर्यंतच्या रकमेसाठी ठेव विमा (डिपॉझिट इन्शुरन्स) योजनेखाली संपूर्ण संरक्षण.
- आपल्या सर्व प्रकारच्या ठेवींवर स्थानिक बँकांपेक्षा अर्धा ते एक टक्का अधिक व्याज.
- रुपये ४०,०००/- पर्यंत मिळणारे व्याज आयकर मुक्त.
- जेष्ठ नागरिक, सहकारी संस्था यांना ठेवीवर अर्धा टक्का अधिक व्याजदर.

ठेवींवरील आकर्षक व्याज दर

३० दिवस ते ९० दिवस.	५.००%
९१ दिवस ते १८० दिवस.	५.५०%
१८१ दिवस ते १२ महिने.....	७.००%
१३ महिने त २४ महिने.....	८.००%
२५ महिन्यांच्या पुढील कालावधीकरीता.....	८.२५%

१०२ महिन्यांत दाम दुप्पट

कर्जावरील आकर्षक व्याज दर

वाहन कर्ज / घरबांधणी कर्ज.....	९%
कॅश क्रेडीट / नजरगहाण कर्ज.....	११%
मुदती कर्ज.....	१२%
पगार तारण / समुह कर्ज.....	१२%
स्थावर मालमत्ता तारण कर्ज.....	१३%
वैयक्तिक जांमिनकी वरील कर्ज.....	१४%

अल्प बचत ठेव योजना

बँकेचा प्रतिनिधी दररोज आपणाकडे ठेव जमा करण्यासाठी येईल. त्यास नियमित रूपये ५/-अथवा त्या पटीत रक्कम किमान एक वर्ष देत चला, बँक आपल्या जमा रकमेवर २% प्रमाणे व्याज देईल. अल्पबचत (पिग्मी) ठेवीमध्ये दिवसेंदिवस भरीव वाढ होत आहे.

सूचना

- बँकेच्या सर्व सभासदांनी आपले पत्रव्यवहाराचे पत्ते अद्यावत करून घ्यावेत.
- ज्या सभासदांचे बँकेत खाते नाहीत त्यांनी लवकरात लवकर शुन्य बॅलन्सवर बचत खाते उघडून घ्यावे जेणे करून आपले खात्यावर लाभांश वर्ग करता येईल.
- सभासदांनी त्यांचे चालू खाते/बचत खात्याकरीता केवायसी अद्यावत करून घ्यावेत.
- सभासदांनी आपल्या खात्यावर नियमित व्यवहार करावेत म्हणजे आपले खाते निष्क्रिय होणार नाही.

बुक-पोस्ट

श्री. प्रभाकर माणिकराव पालोदकर

अध्यक्ष

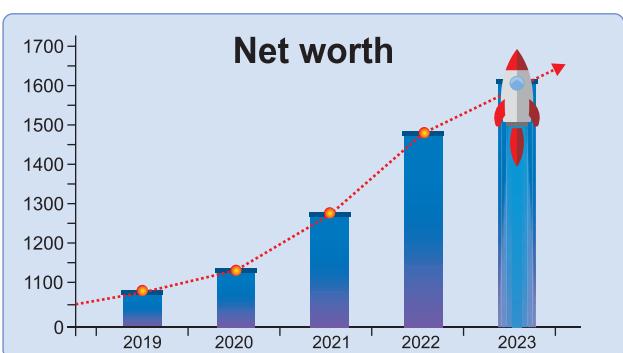
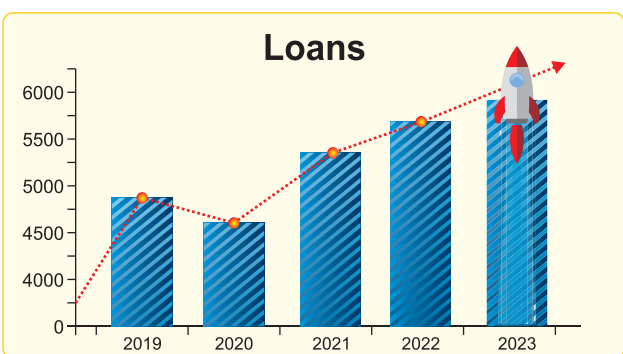
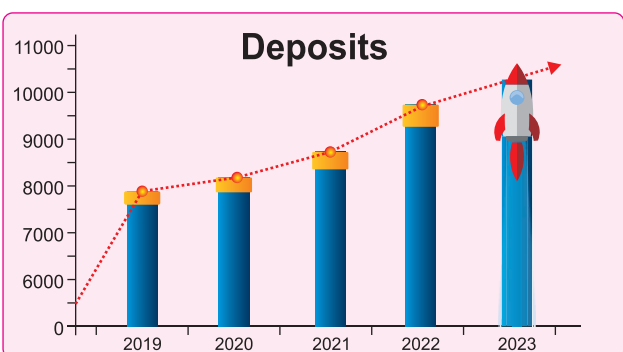
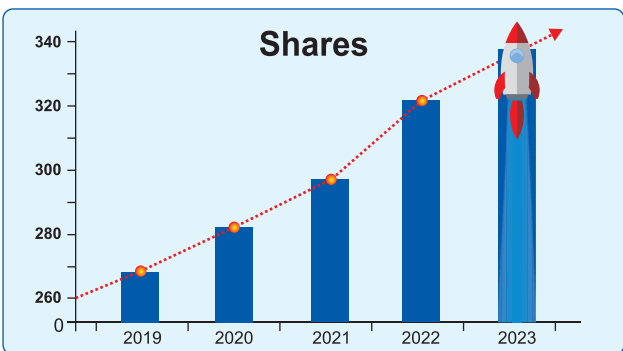
सिद्धेश्वर अर्बन को-ऑप. बँक मर्यादित सिल्लोड
ता. सिल्लोड, जि. औरंगाबाद.

E-mail : such97_sillod@rediffmail.com

Website : www.siddheshwarbank.com

मुख्य शाखा : फोन: ०२४३०-२२२८३०, २२२११७

Rs. in Lacs



प्रति,

श्री. रा. रा. _____

मु. _____ पो. _____

ता. सिल्लोड, जि. औरंगाबाद