鳶尾地区　地域コミュニティ交通「ここも」運行助手業務記録

２０２１年3月～2026年１１月までの運行業務各種指標推移

2026年１１月１６日現在

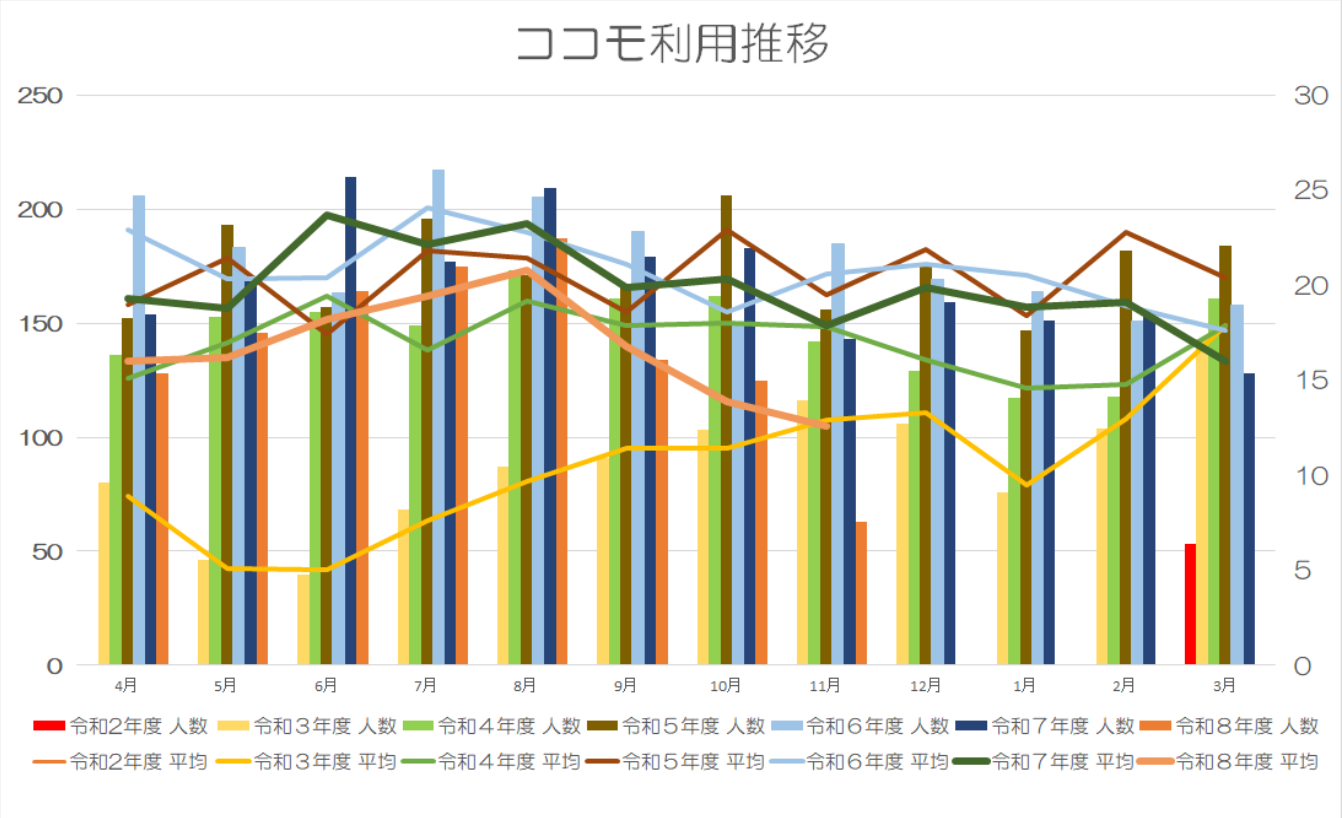

	令和2年度	令和2年度	令和３年度	令和３年度	令和４年度	令和４年度	令和５年度	令和５年度	令和６年度	令和６年度	令和７年度	令和７年度	令和８年度	令和８年度
	人数	平均	人数	平均	人数	平均	人数	平均	人数	平均	人数	平均	人数	平均
4月			80	8.9	136	15.1	152	19	206	22.9	154	19.3	128	16.0
5月			46	5.1	153	17	193	21.4	183	20.3	169	18.8	146	16.2
6月			40	5	155	19.4	157	17.4	163	20.4	214	23.7	164	18.2
7月			68	7.6	149	16.6	196	21.8	217	24.1	177	22.1	175	19.4
8月			87	9.7	173	19.2	171	21.4	205	22.8	209	23.2	187	20.8
9月			91	11.4	161	17.9	167	18.6	190	21.1	179	19.9	134	16.8
10月			103	11.4	162	18	206	22.9	149	18.6	183	20.3	125	13.9
11月			116	12.9	142	17.8	156	19.5	185	20.6	143	17.9	63	12.6
12月			106	13.3	129	16.1	175	21.9	169	21.1	159	19.9		
1月			76	9.5	117	14.6	147	18.4	164	20.5	151	18.9		
2月			104	13	118	14.8	182	22.8	151	18.9	153	19.1		
3月	53	7.6	143	17.9	161	17.9	184	20.4	158	17.6	128	16.0		
													運賃改定　100円➡200円	
合計	53		1060		1756		2086		2140		2019		1122	

2021 年3月～現在までの利用者累計は１０２３６人

２０２６年9月２１日利用累計１万人を超える。

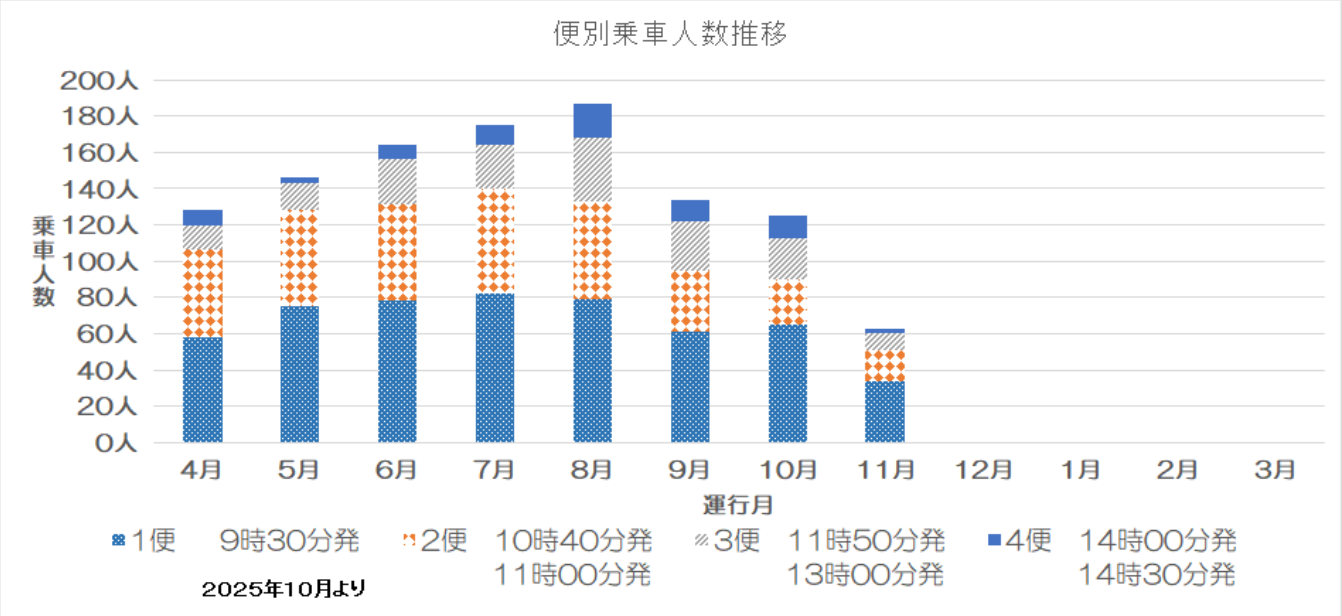

	令和8年度												合計
適用	4月	5月	6月	7月	8月	9月	10月	11月	12月	1月	2月	3月	令和年度
1便 9時30分発	58	75	78	82	79	61	65	34					532
2便 10時40分発 11時00分発	48	53	53	58	54	34	25	17					342
3便 11時50分発 13時00分発	14	15	25	24	35	27	23	9					172
4便 14時00分発 14時30分発	8	3	8	11	19	12	12	3					76
合計	128	146	164	175	187	134	125	63	0	0	0	0	1122

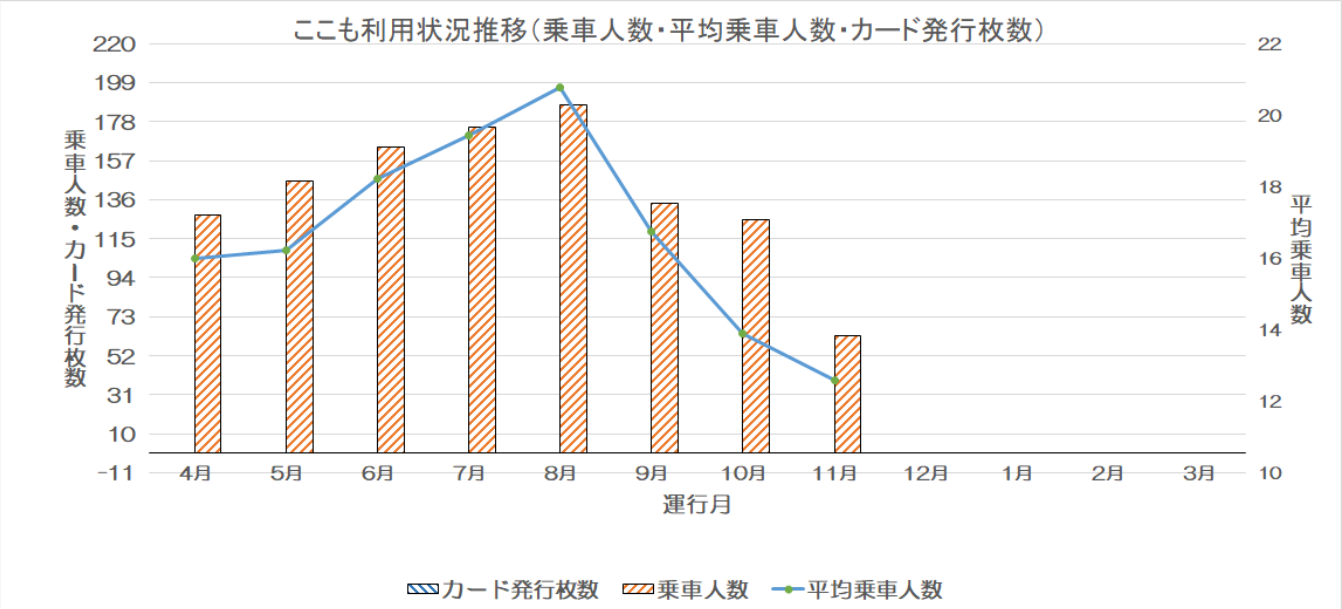

	令和8年度												年度合計
適用	4月	5月	6月	7月	8月	9月	10月	11月	12月	1月	2月	3月	
カード発行枚数	0	0	0	0	0	0	0	0					0
乗車人数	128	146	164	175	187	134	125	63					1122
便数	32	36	36	36	36	32	36	20					264
運行日数	8	9	9	9	9	8	9	5					66
平均乗車人数	16.0	16.2	18.2	19.4	20.8	16.8	13.9	12.6					17.0

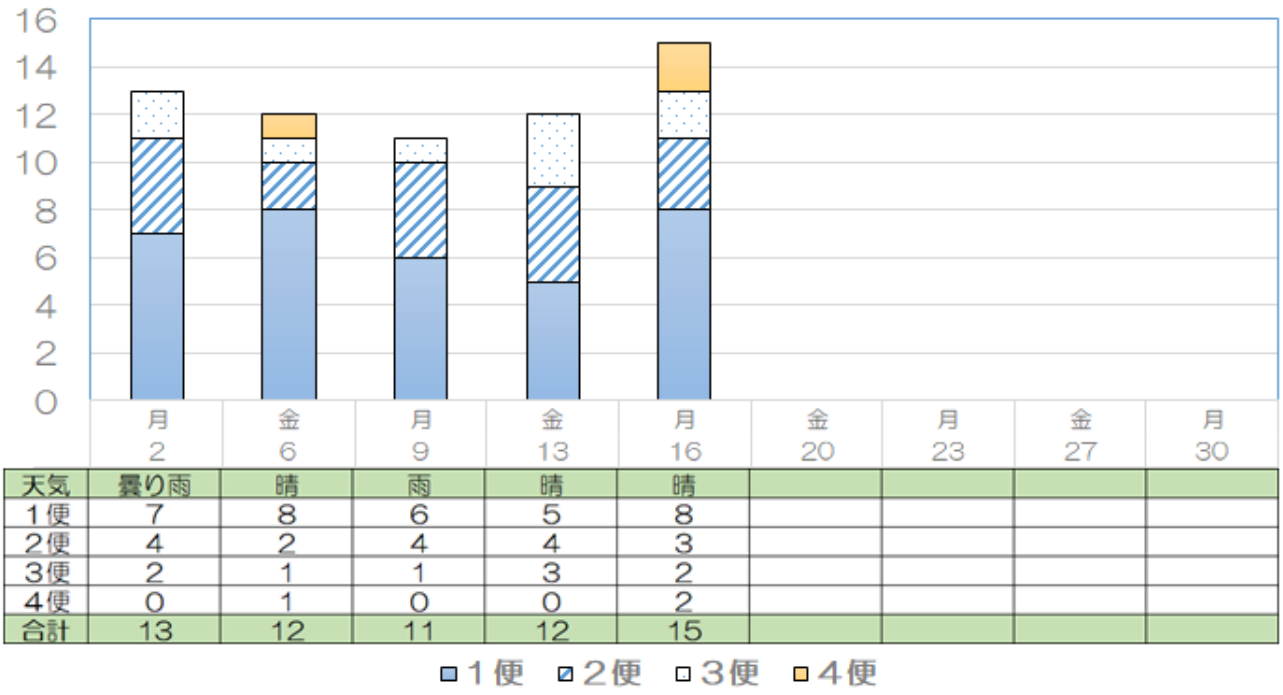

天気	曇り雨	晴	雨	晴	晴				
1便	7	8	6	5	8				
2便	4	2	4	4	3				
3便	2	1	1	3	2				
4便	0	1	0	0	2				
合計	13	12	11	12	15				

2026年11月まとめ

適用	値
カード発行枚数	0枚
乗車人数	63人
便数	20便
運行日数	5日
平均乗車人数	12.6人/日
平均カード登録人数	0.0人/日

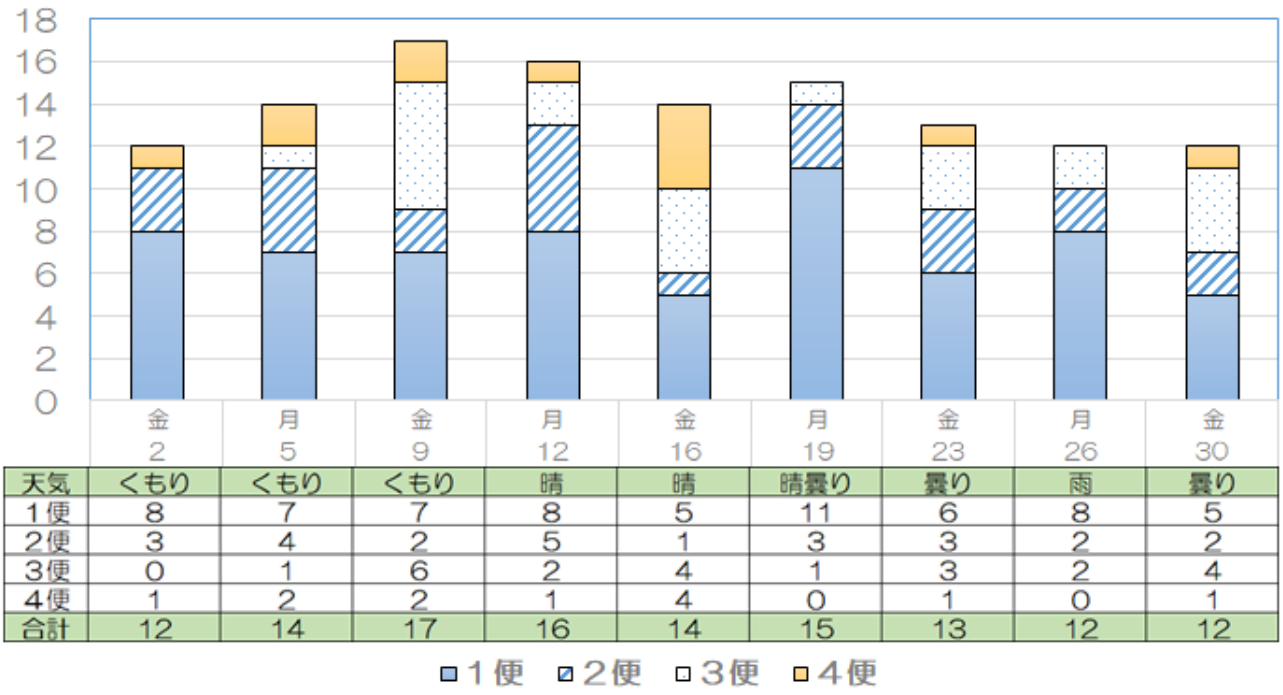

天気	くもり	くもり	くもり	晴	晴	晴曇り	曇り	雨	曇り
1便	8	7	7	8	5	11	6	8	5
2便	3	4	2	5	1	3	3	2	2
3便	0	1	6	2	4	1	3	2	4
4便	1	2	2	1	4	0	1	0	1
合計	12	14	17	16	14	15	13	12	12

2026年10月まとめ

適用	値
カード発行枚数	0枚
乗車人数	125人
便数	36便
運行日数	9日
平均乗車人数	13.9人/日
平均カード登録人数	0.0人/日

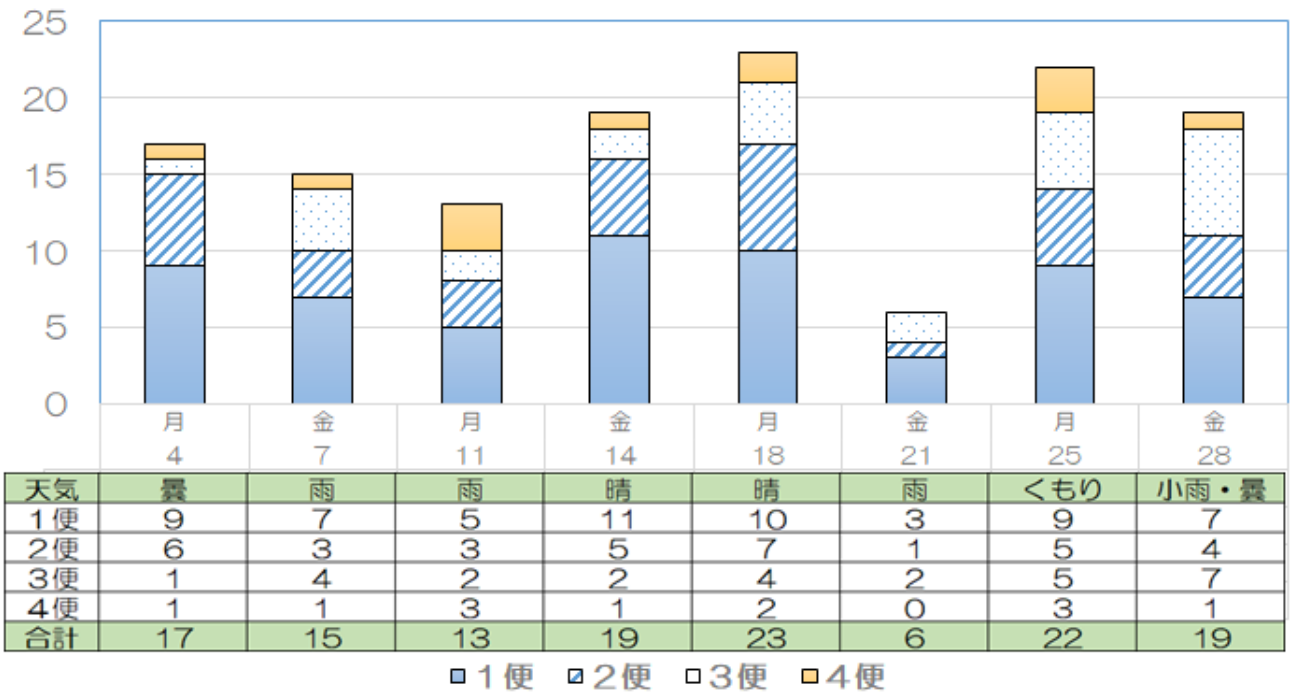

天気	曇	雨	雨	晴	晴	雨	くもり	小雨・曇
1便	9	7	5	11	10	3	9	7
2便	6	3	3	5	7	1	5	4
3便	1	4	2	2	4	2	5	7
4便	1	1	3	1	2	0	3	1
合計	17	15	13	19	23	6	22	19

2026年09月まとめ

適用	値
カード発行枚数	0枚
乗車人数	134人
便数	32便
運行日数	8日
平均乗車人数	16.8人/日
平均カード登録人数	0.0人/日

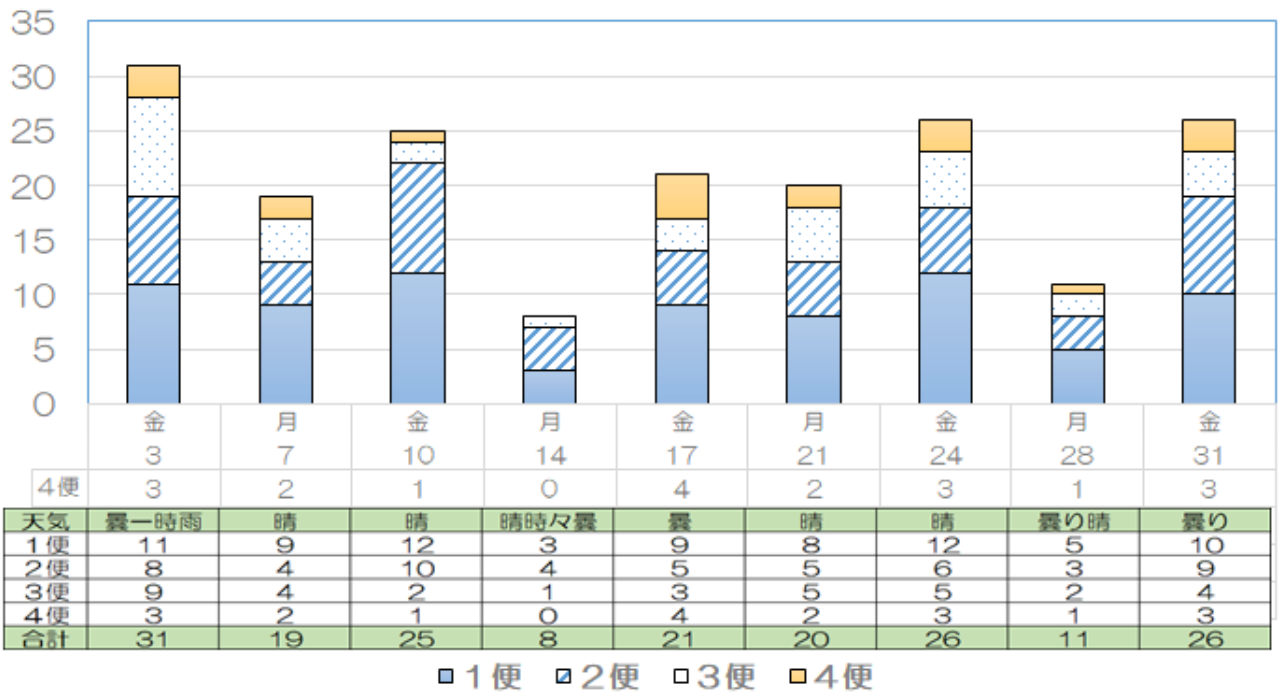

2026年08月まとめ	
適用	値
カード発行枚数	0枚
乗車人数	187人
便数	36便
運行日数	9日
平均乗車人数	20.8人/日
平均カード登録人数	0.0人/日

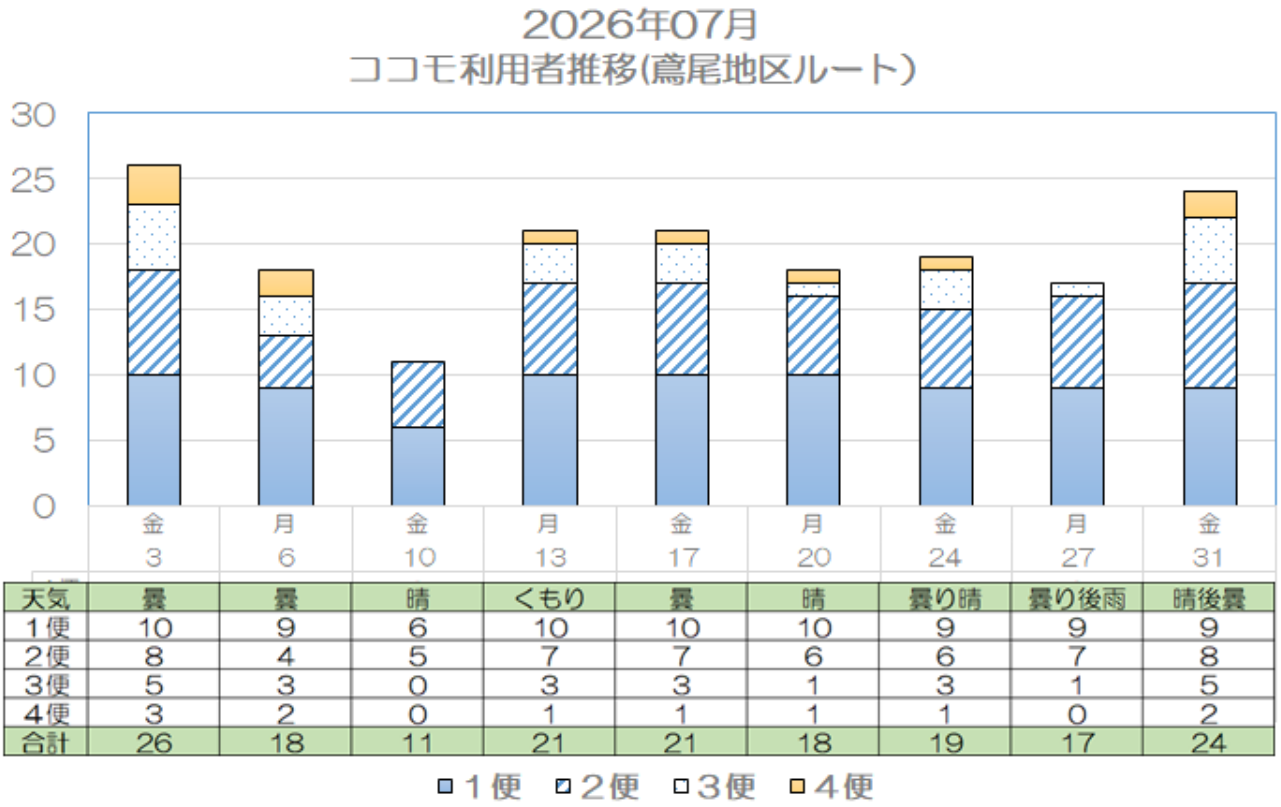

2026年07月まとめ

適用	値
カード発行枚数	0枚
乗車人数	175人
便数	36便
運行日数	9日
平均乗車人数	19.4人/日
平均カード登録人数	0.0人/日

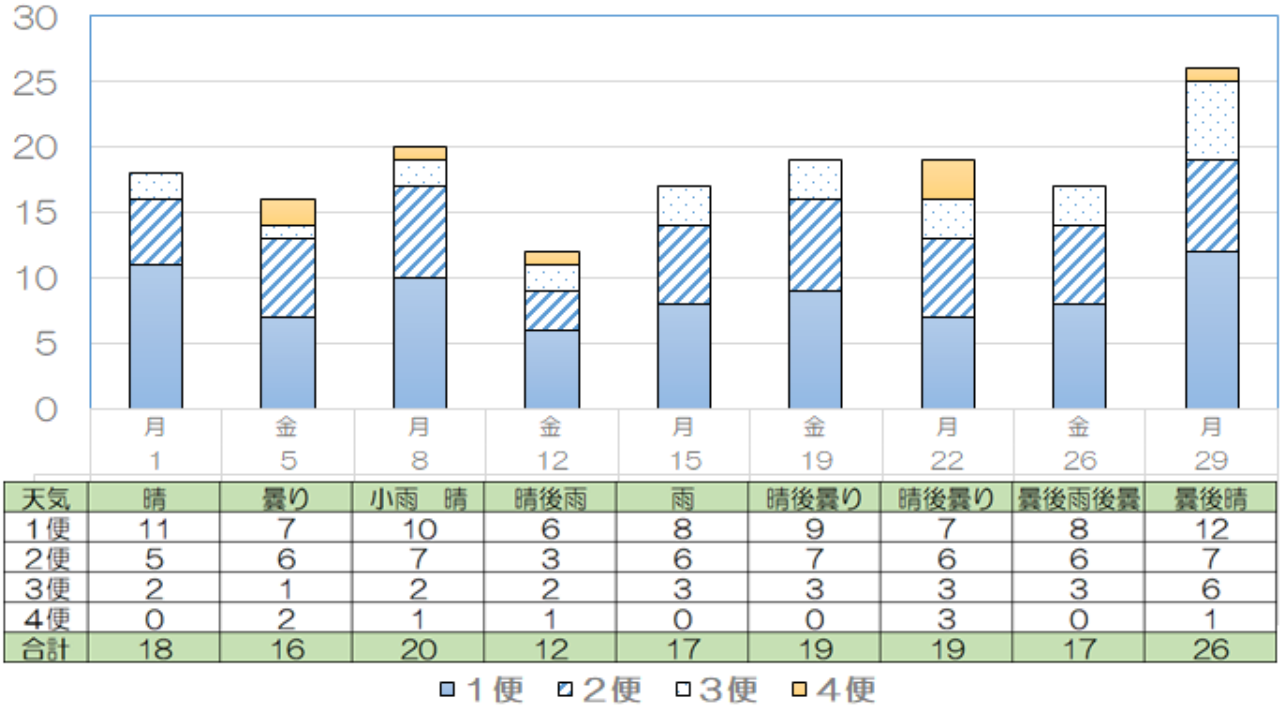

天気	晴	曇り	小雨　晴	晴後雨	雨	晴後曇り	晴後曇り	曇後雨後曇	曇後晴
1便	11	7	10	6	8	9	7	8	12
2便	5	6	7	3	6	7	6	6	7
3便	2	1	2	2	3	3	3	3	6
4便	0	2	1	1	0	0	3	0	1
合計	18	16	20	12	17	19	19	17	26

2026年06月まとめ

適用	値
カード発行枚数	0枚
乗車人数	164人
便数	36便
運行日数	9日
平均乗車人数	18.2人/日
平均カード登録人数	0.0人/日

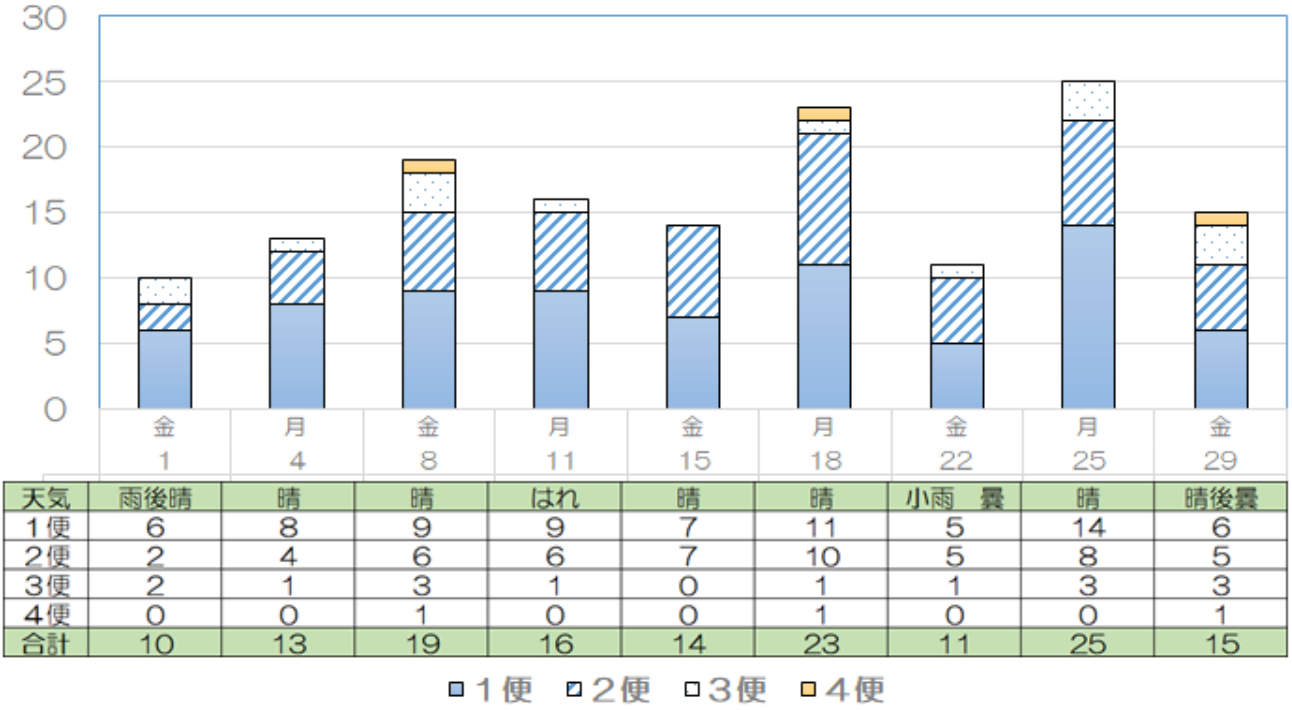

天気	雨後晴	晴	晴	はれ	晴	晴	小雨　曇	晴	晴後曇
1便	6	8	9	9	7	11	5	14	6
2便	2	4	6	6	7	10	5	8	5
3便	2	1	3	1	0	1	1	3	3
4便	0	0	1	0	0	1	0	0	1
合計	10	13	19	16	14	23	11	25	15

2026年05月まとめ

適用	値
カード発行枚数	0枚
乗車人数	146人
便数	36便
運行日数	9日
平均乗車人数	16.2人/日
平均カード登録人数	0.0人/日

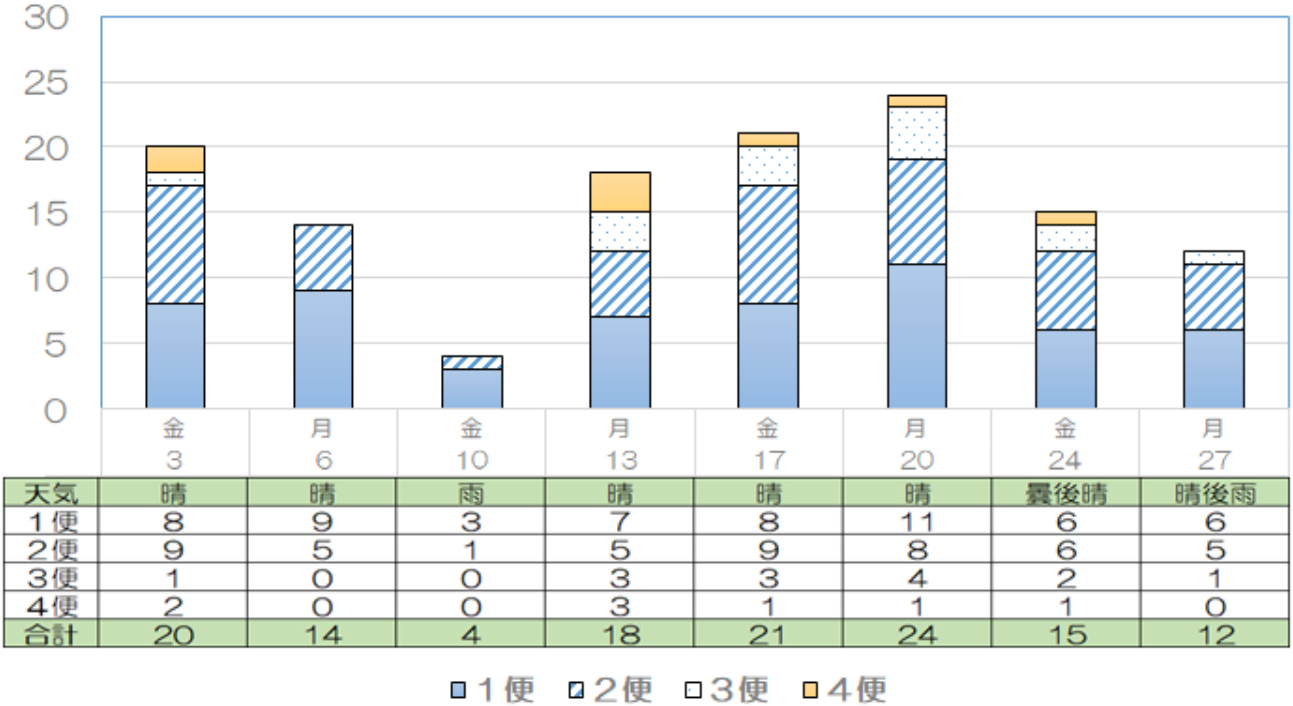

天気	晴	晴	雨	晴	晴	晴	曇後晴	晴後雨
1便	8	9	3	7	8	11	6	6
2便	9	5	1	5	9	8	6	5
3便	1	0	0	3	3	4	2	1
4便	2	0	0	3	1	1	1	0
合計	20	14	4	18	21	24	15	12

2026年04月まとめ

適用	値
カード発行枚数	0枚
乗車人数	128人
便数	32便
運行日数	8日
平均乗車人数	16.0人/日
平均カード登録人数	0.0人/日

２０２５年度の実績

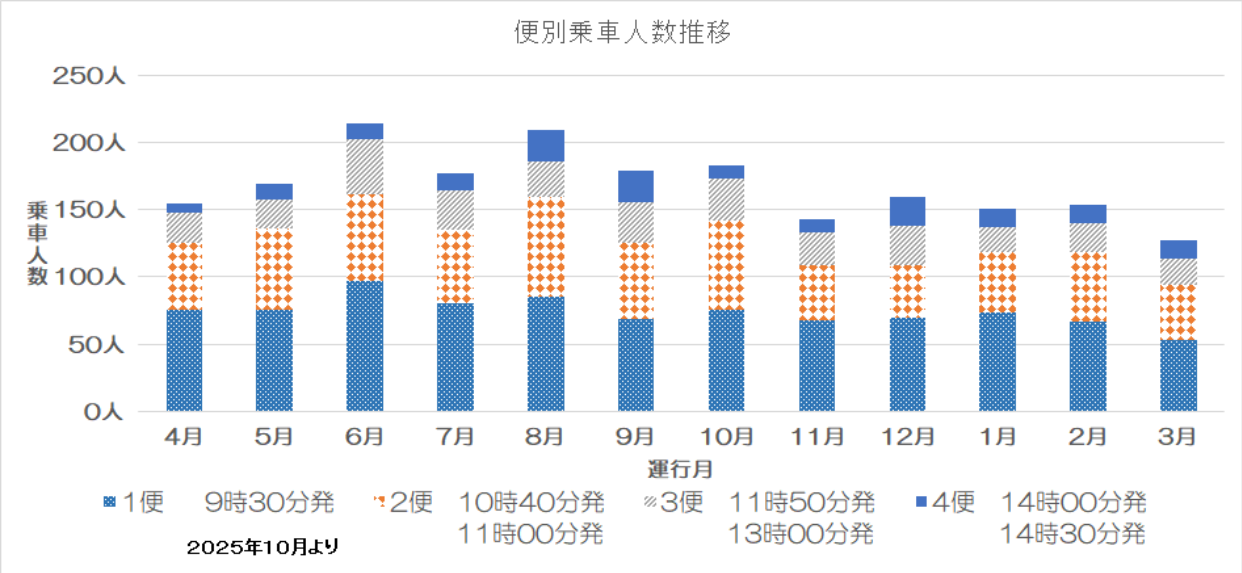

	令和7年度												合計
適用	4月	5月	6月	7月	8月	9月	10月	11月	12月	1月	2月	3月	令和年度
1便　9時30分発	75	75	97	80	85	69	75	68	70	73	67	53	887
2便　10時40分発 11時00分発	50	61	64	55	74	56	67	41	39	45	51	41	644
3便　11時50分発 13時00分発	23	21	41	29	27	30	31	24	29	19	22	19	315
4便　14時00分発 14時30分発	6	12	12	13	23	24	10	10	21	14	13	14	172
合計	154	169	214	177	209	179	183	143	159	151	153	127	2018

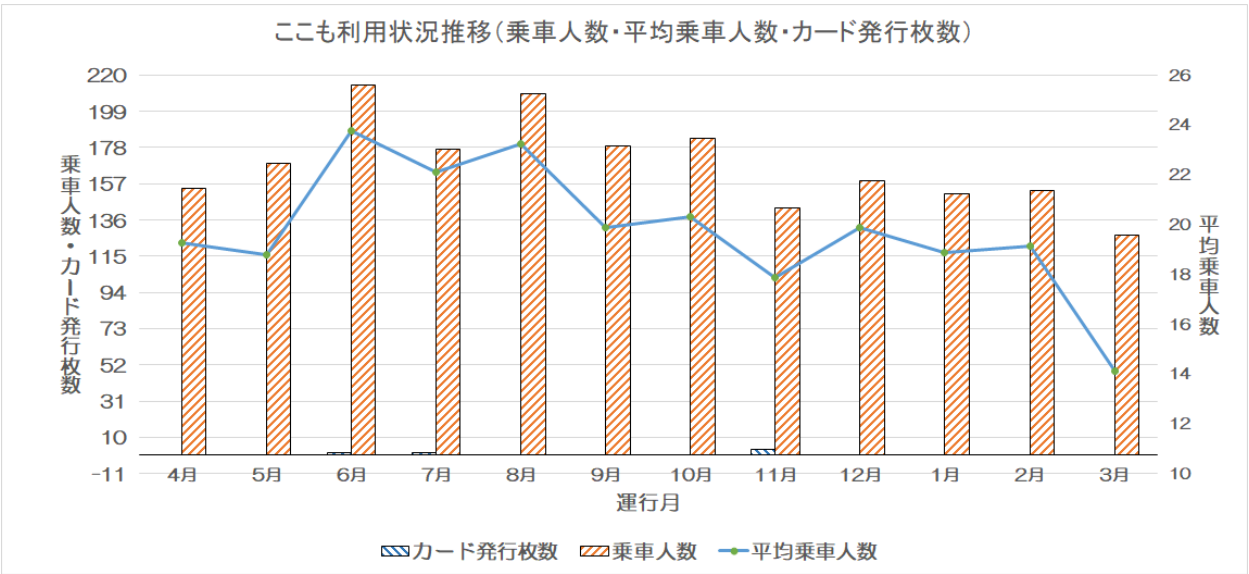

	令和7年度												令和7年度合計
適用	4月	5月	6月	7月	8月	9月	10月	11月	12月	1月	2月	3月	
カード発行枚数	0	0	1	1	0	0	0	3	0	0	0	0	5
乗車人数	154	169	214	177	209	179	183	143	159	151	153	127	2018
便数	32	36	36	32	36	36	36	32	32	32	32	36	408
運行日数	8	9	9	8	9	9	9	8	8	8	8	9	102
平均乗車人数	19.3	18.8	23.8	22.1	23.2	19.9	20.3	17.9	19.9	18.9	19.1	14.1	19.8

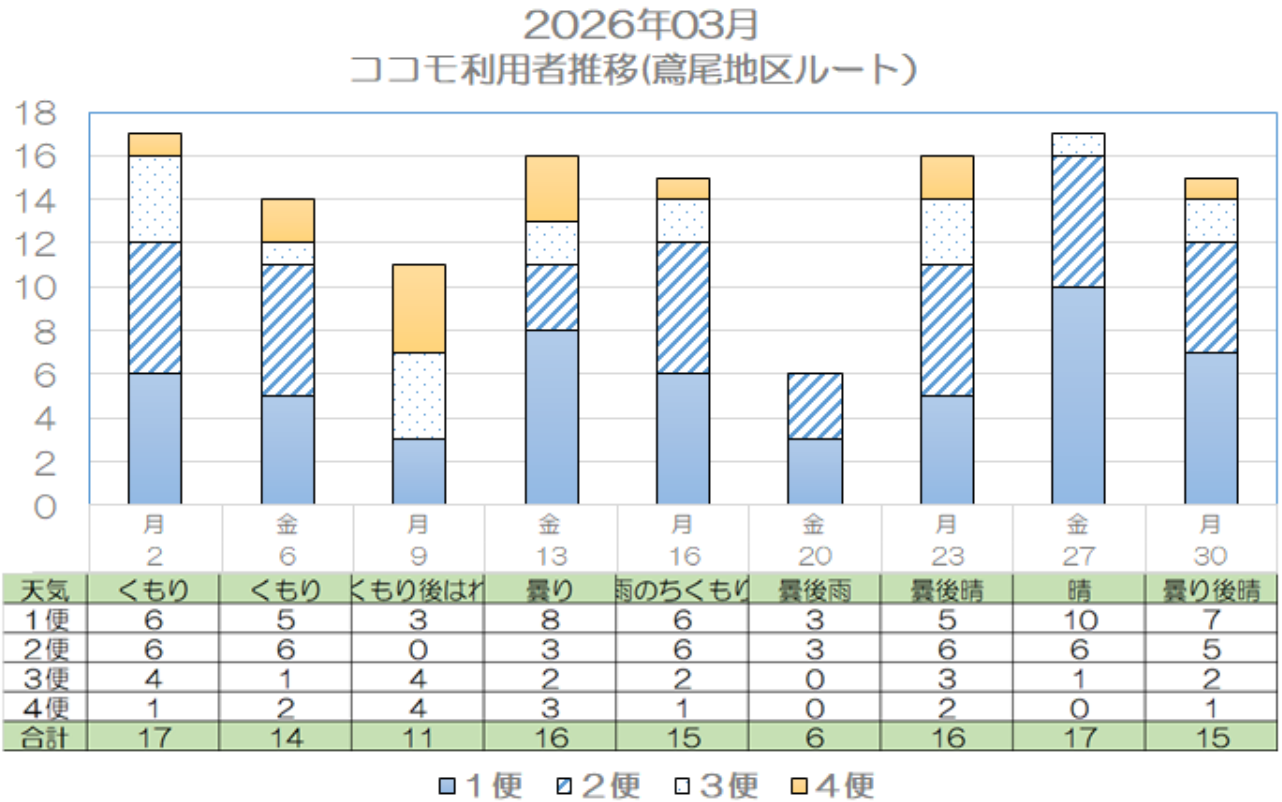

天気	くもり	くもり	くもり後は	曇り	雨のちくもり	曇後雨	曇後晴	晴	曇り後晴
1便	6	5	3	8	6	3	5	10	7
2便	6	6	0	3	6	3	6	6	5
3便	4	1	4	2	2	0	3	1	2
4便	1	2	4	3	1	0	2	0	1
合計	17	14	11	16	15	6	16	17	15

2026年03月まとめ

適用	値
カード発行枚数	0枚
乗車人数	127人
便数	36便
運行日数	9日
平均乗車人数	14.1人/日
平均カード登録人数	0.0人/日

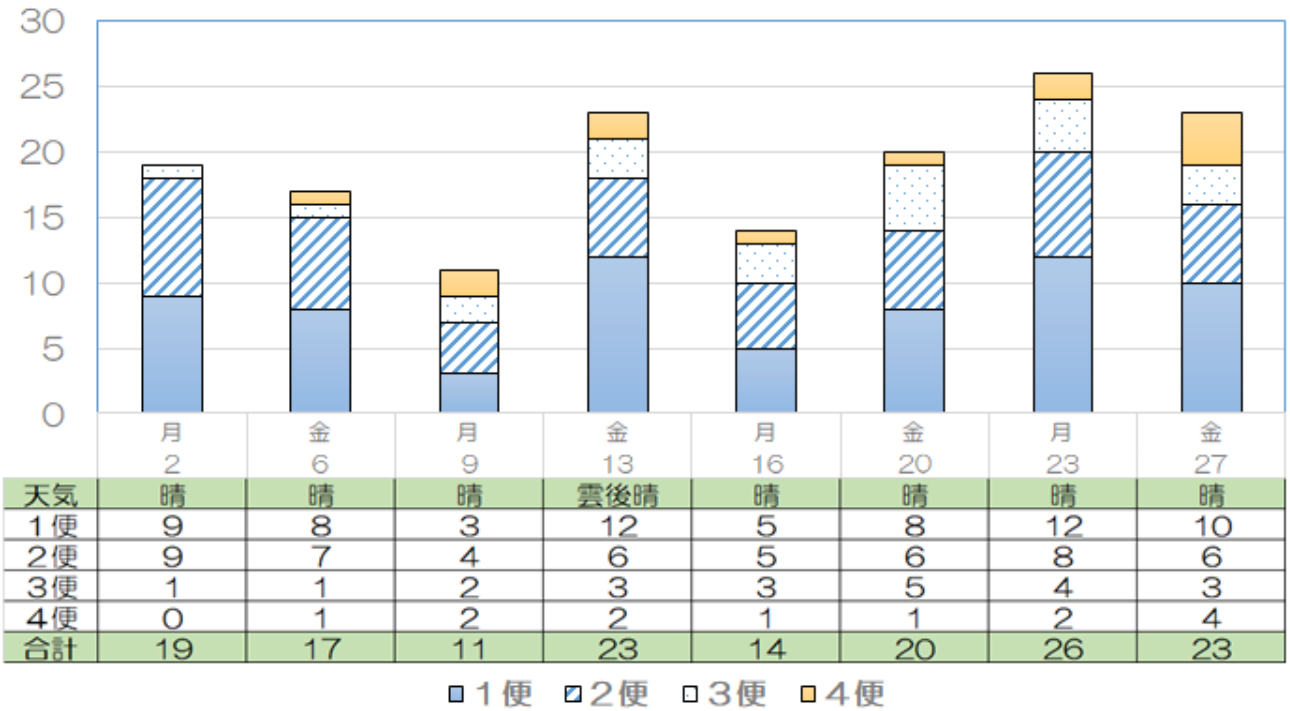

	月	金	月	金	月	金	月	金
	2	6	9	13	16	20	23	27
天気	晴	晴	晴	雲後晴	晴	晴	晴	晴
1便	9	8	3	12	5	8	12	10
2便	9	7	4	6	5	6	8	6
3便	1	1	2	3	3	5	4	3
4便	0	1	2	2	1	1	2	4
合計	19	17	11	23	14	20	26	23

2026年02月まとめ

適用	値
カード発行枚数	0枚
乗車人数	153人
便数	32便
運行日数	8日
平均乗車人数	19.1人/日
平均カード登録人数	0.0人/日

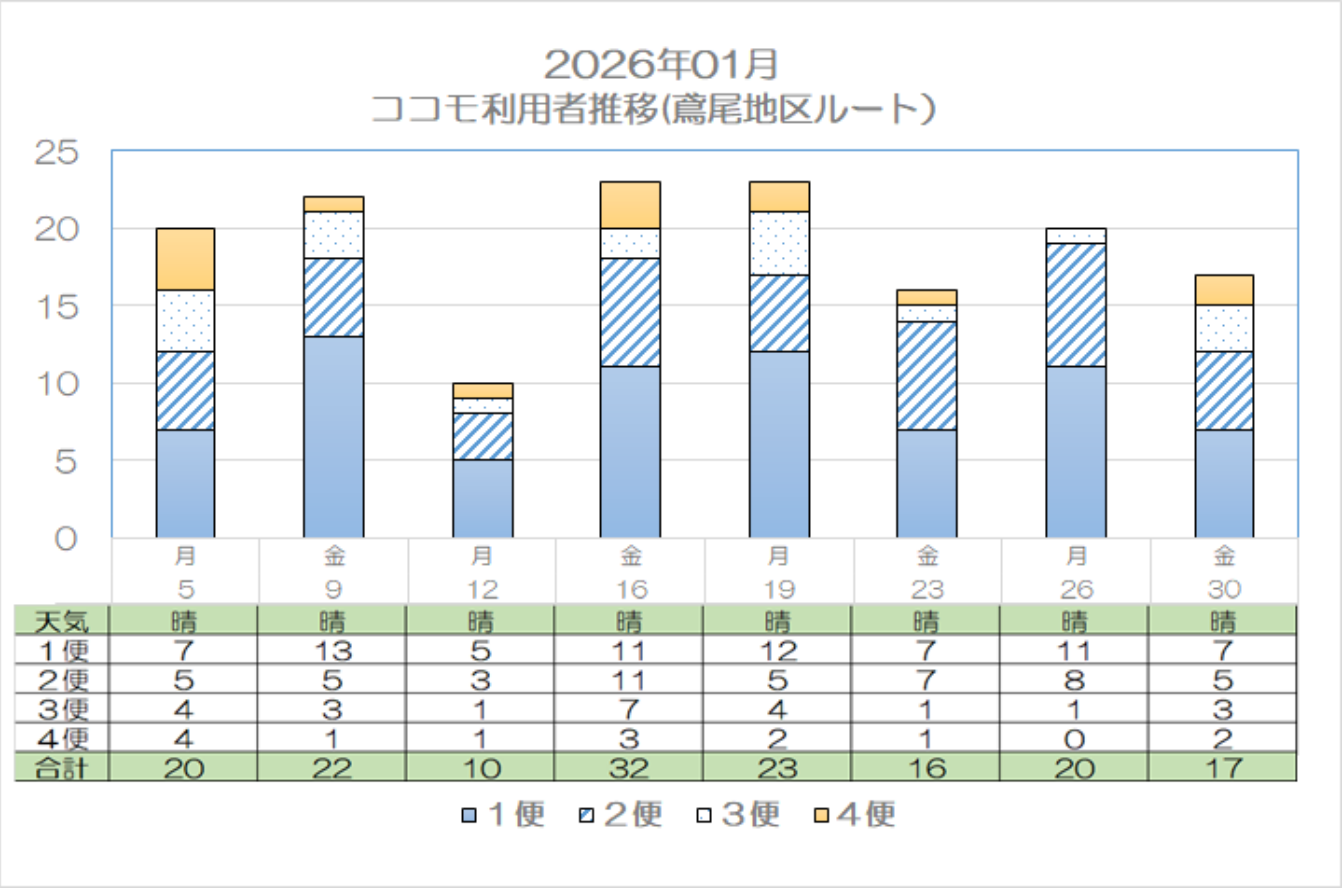

2026年01月まとめ	
適用	値
カード発行枚数	0枚
乗車人数	151人
便数	32便
運行日数	8日
平均乗車人数	18.9人/日
平均カード登録人数	0.0人/日

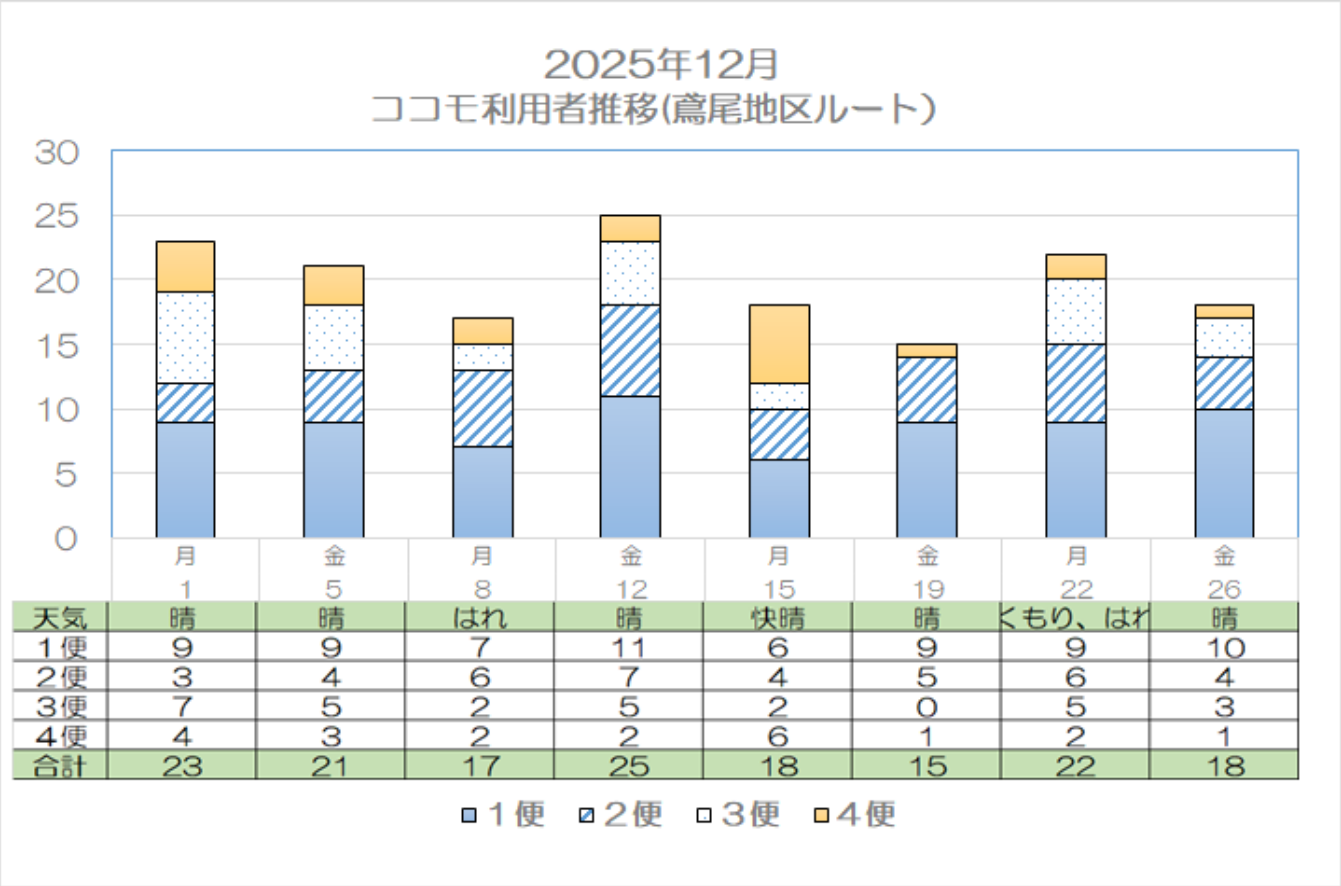

2025年12月まとめ	
適用	値
カード発行枚数	0枚
乗車人数	159人
便数	32便
運行日数	8日
平均乗車人数	19.9人/日
平均カード登録人数	0.0人/日

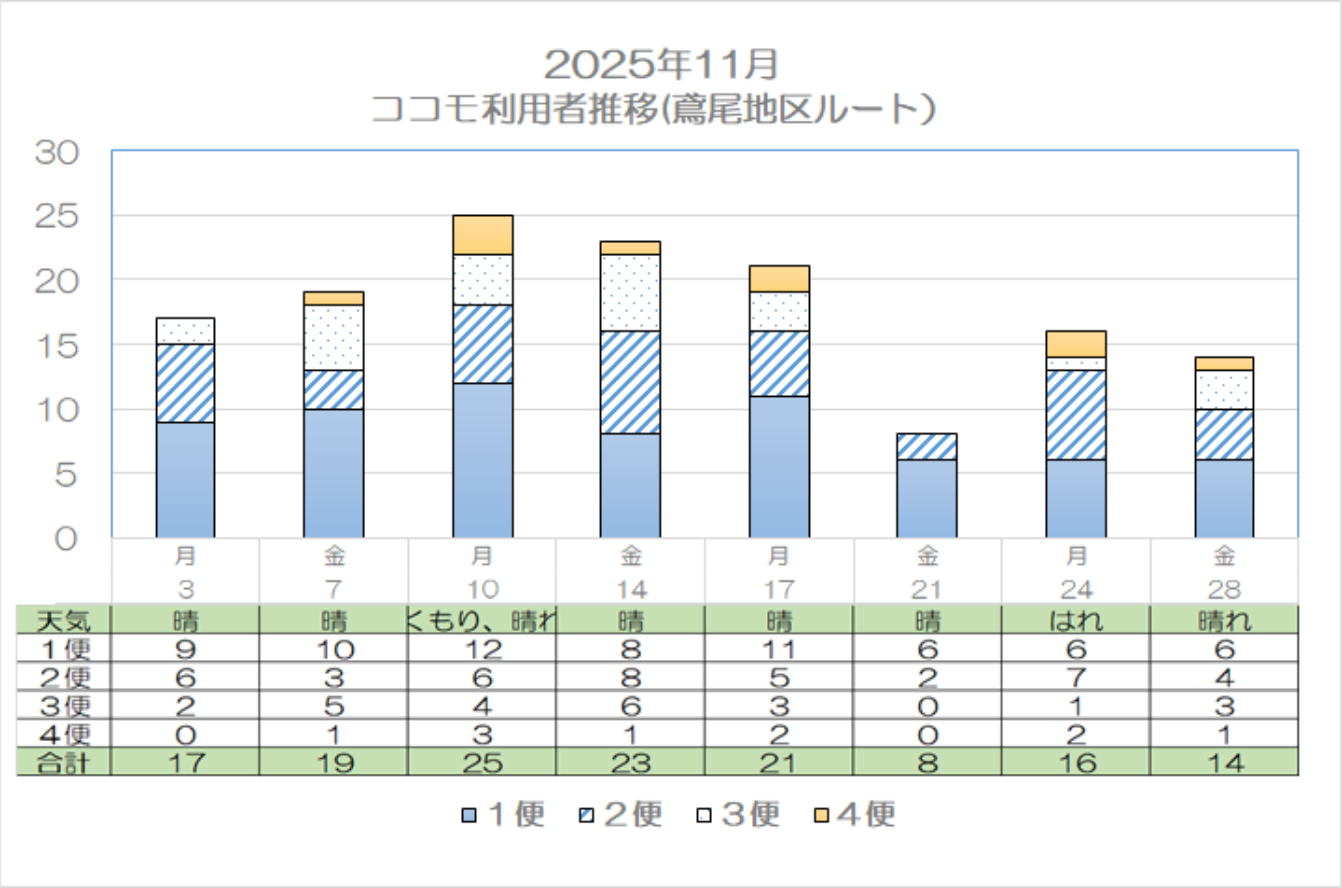

天気	晴	晴	くもり、晴れ	晴	晴	晴	はれ	晴れ
1便	9	10	12	8	11	6	6	6
2便	6	3	6	8	5	2	7	4
3便	2	5	4	6	3	0	1	3
4便	0	1	3	1	2	0	2	1
合計	17	19	25	23	21	8	16	14

2025年11月まとめ

適用	値
カード発行枚数	3枚
乗車人数	143人
便数	32便
運行日数	8日
平均乗車人数	17.9人/日
平均カード登録人数	0.4人/日

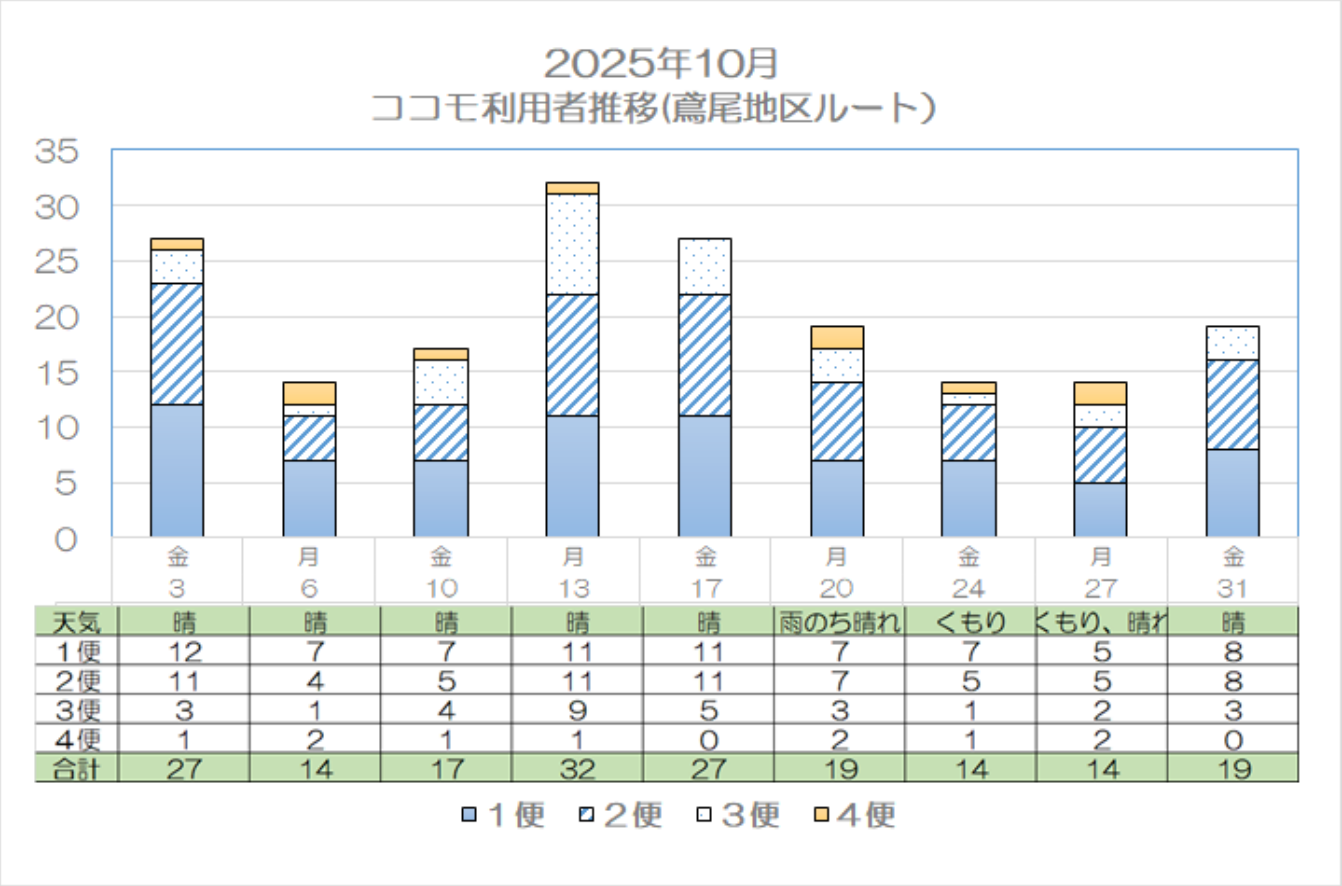

天気	晴	晴	晴	晴	晴	雨のち晴れ	くもり	くもり、晴れ	晴
1便	12	7	7	11	11	7	7	5	8
2便	11	4	5	11	11	7	5	5	8
3便	3	1	4	9	5	3	1	2	3
4便	1	2	1	1	0	2	1	2	0
合計	27	14	17	32	27	19	14	14	19

2025年10月まとめ

適用	値
カード発行枚数	0枚
乗車人数	183人
便数	36便
運行日数	9日
平均乗車人数	20.3人/日
平均カード登録人数	0.0人/日

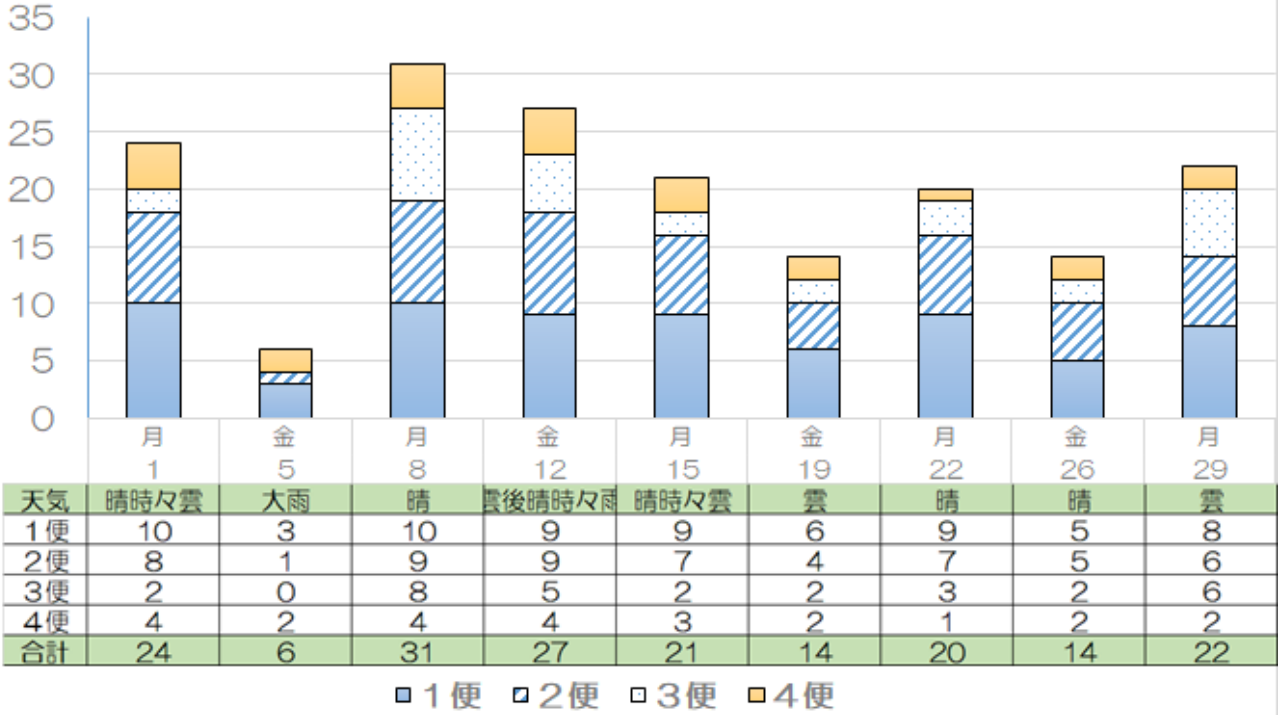

2025年09月まとめ	
適用	値
カード発行枚数	0枚
乗車人数	179人
便数	36便
運行日数	9日
平均乗車人数	19.9人/日
平均カード登録人数	0.0人/日

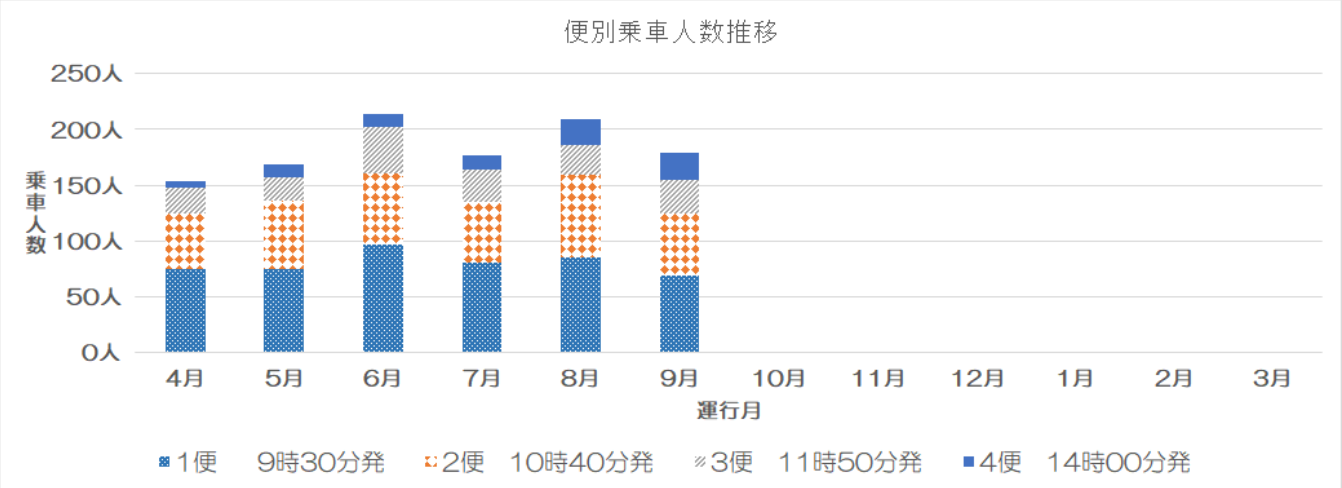
便別乗車人数推移
250人
200人
150人
100人
50人
0人
乗車人数
4月
5月
6月
7月
8月
9月
10月
11月
12月
1月
2月
3月
運行月
1便　9時30分発
2便　10時40分発
3便　11時50分発
4便　14時00分発

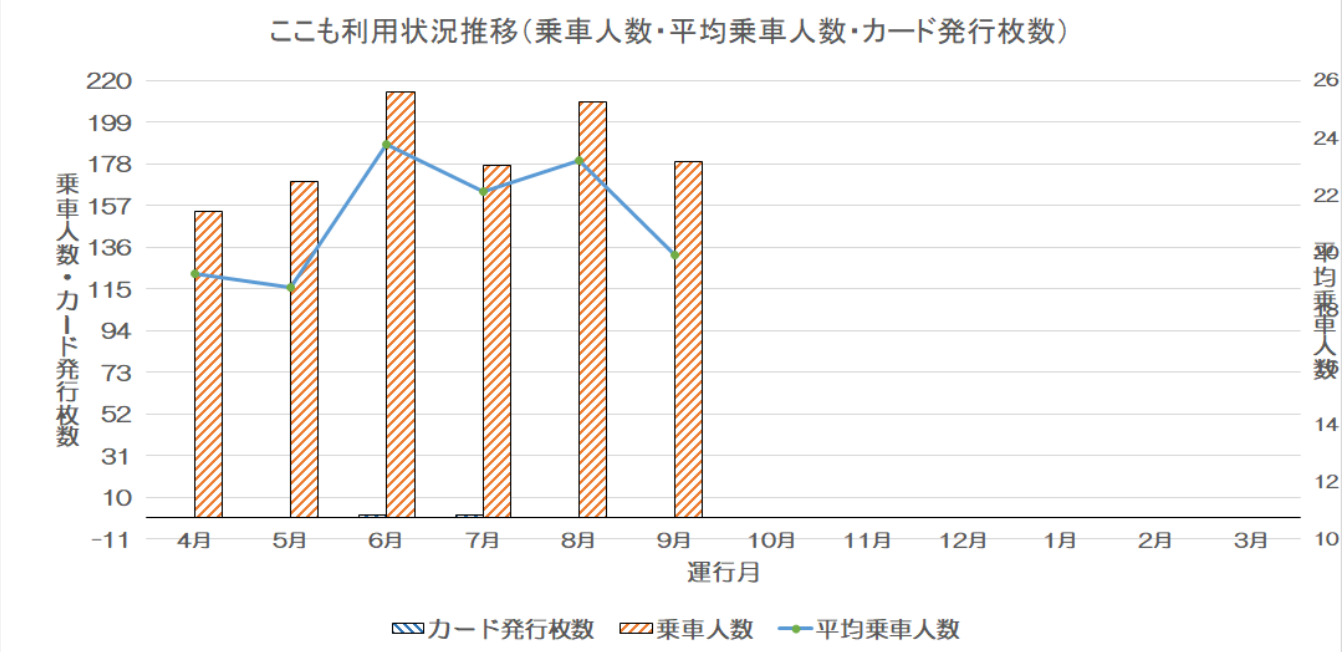
ここも利用状況推移（乗車人数・平均乗車人数・カード発行枚数）
220
199
178
157
136
115
94
73
52
31
10
-11
乗車人数・カード発行枚数
26
24
22
20
18
16
14
12
10
平均乗車人数
4月
5月
6月
7月
8月
9月
10月
11月
12月
1月
2月
3月
運行月
カード発行枚数
乗車人数
平均乗車人数

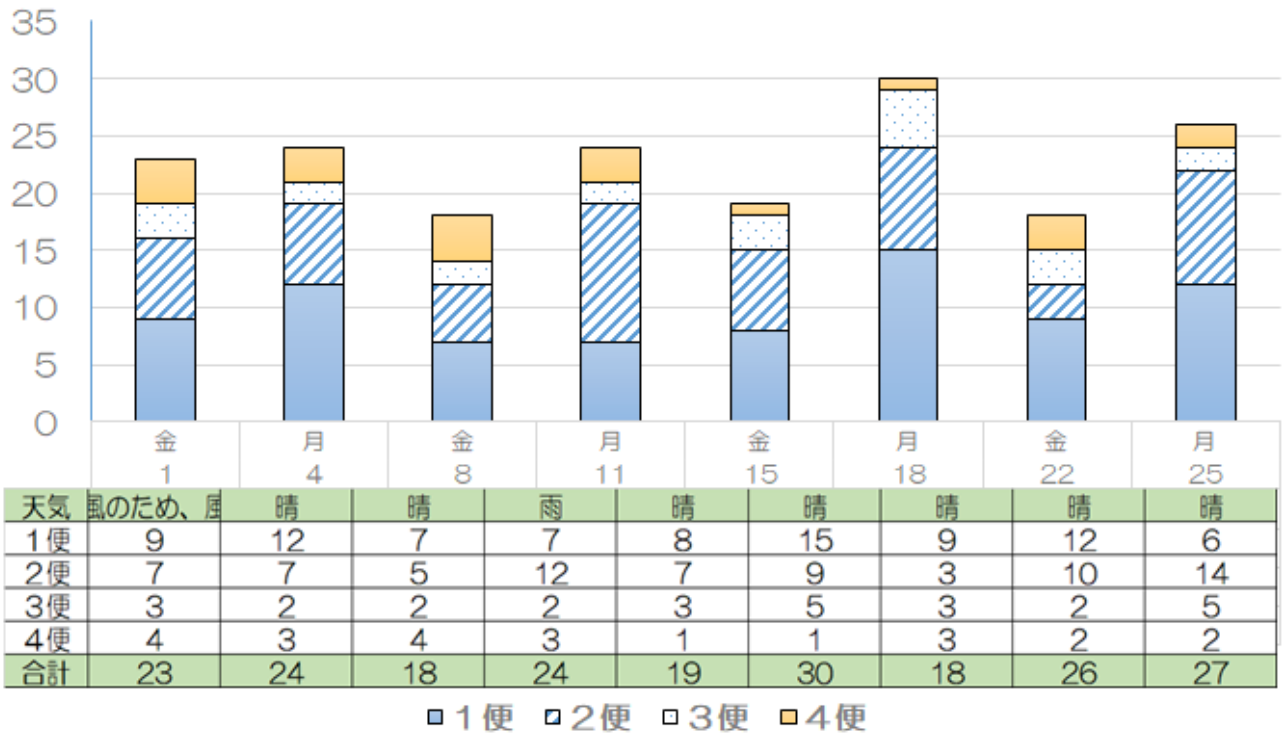

天気	風のため、運	晴	晴	雨	晴	晴	晴	晴	晴
1便	9	12	7	7	8	15	9	12	6
2便	7	7	5	12	7	9	3	10	14
3便	3	2	2	2	3	5	3	2	5
4便	4	3	4	3	1	1	3	2	2
合計	23	24	18	24	19	30	18	26	27

2025年08月まとめ

適用	値
カード発行枚数	0枚
乗車人数	209人
便数	36便
運行日数	9日
平均乗車人数	23.2人/日
平均カード登録人数	0.0人/日

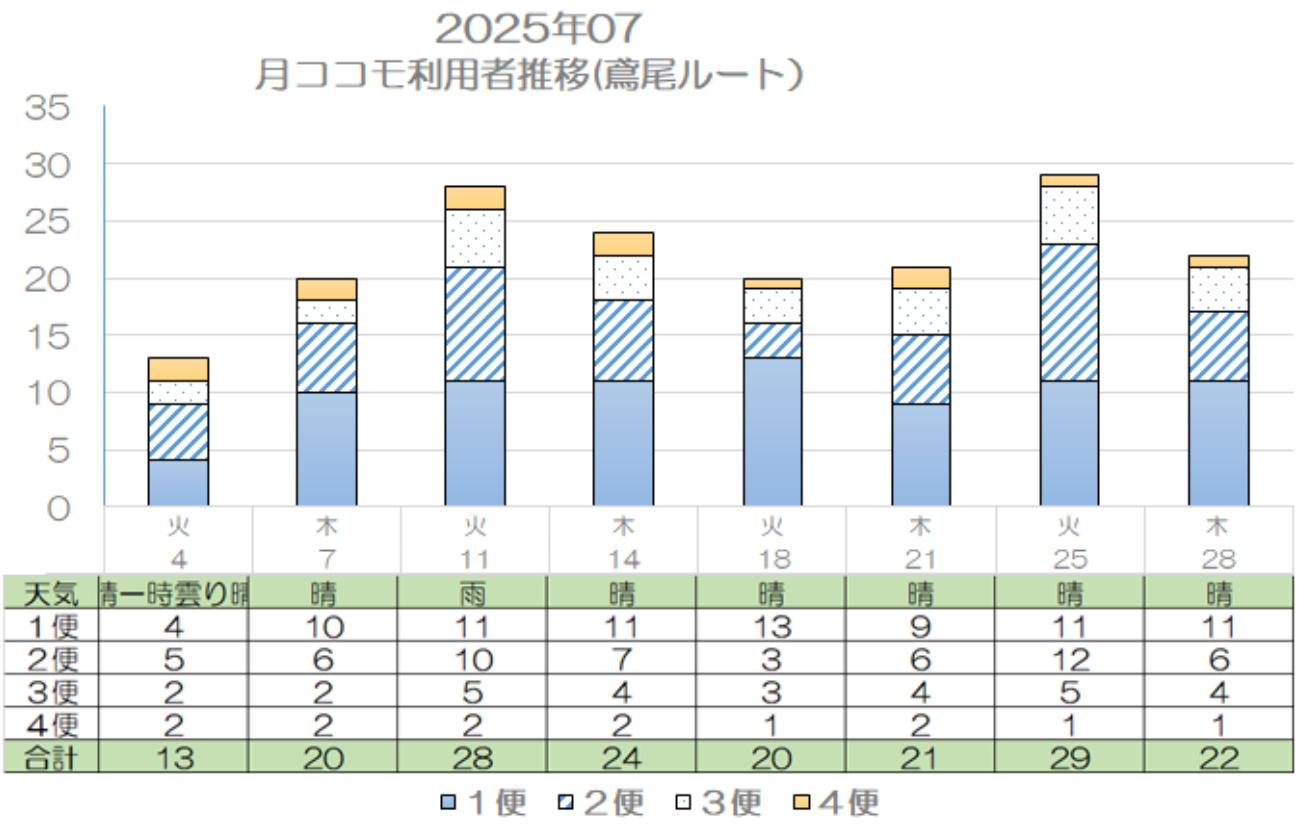

	火 4	木 7	火 11	木 14	火 18	木 21	火 25	木 28
天気	晴一時雲り晴	晴	雨	晴	晴	晴	晴	晴
1便	4	10	11	11	13	9	11	11
2便	5	6	10	7	3	6	12	6
3便	2	2	5	4	3	4	5	4
4便	2	2	2	2	1	2	1	1
合計	13	20	28	24	20	21	29	22

2025年07月まとめ

適用	値
カード発行枚数	1枚
乗車人数	177人
便数	32便
運行日数	8日
平均乗車人数	22.1人/日
平均カード登録人数	0.1人/日

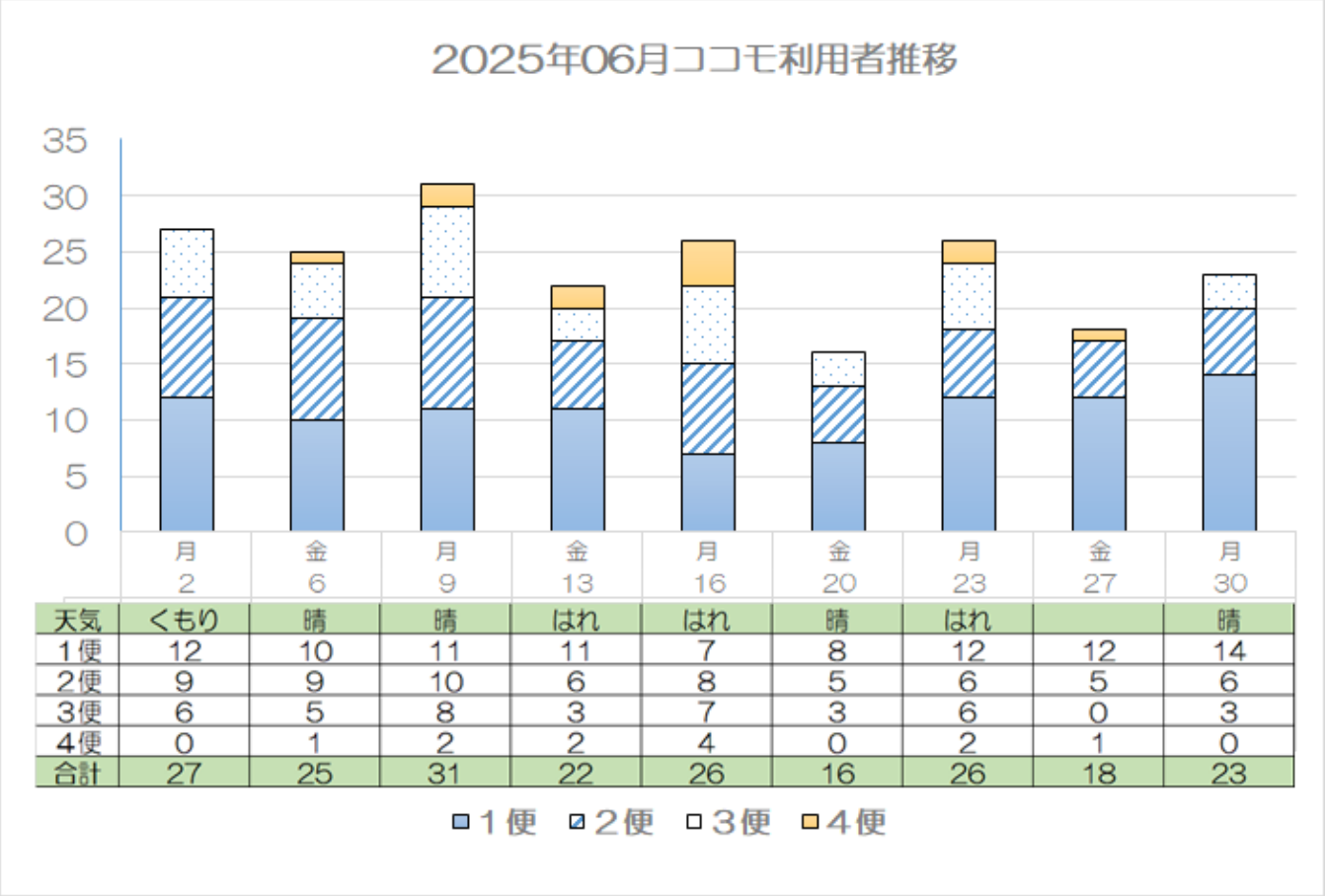

天気	くもり	晴	晴	はれ	はれ	晴	はれ		晴
1便	12	10	11	11	7	8	12	12	14
2便	9	9	10	6	8	5	6	5	6
3便	6	5	8	3	7	3	6	0	3
4便	0	1	2	2	4	0	2	1	0
合計	27	25	31	22	26	16	26	18	23

2025年06月まとめ

適用	値
カード発行枚数	1枚
乗車人数	214人
便数	36便
運行日数	9日
平均乗車人数	23.8人/日
平均カード登録人数	0.1人/日

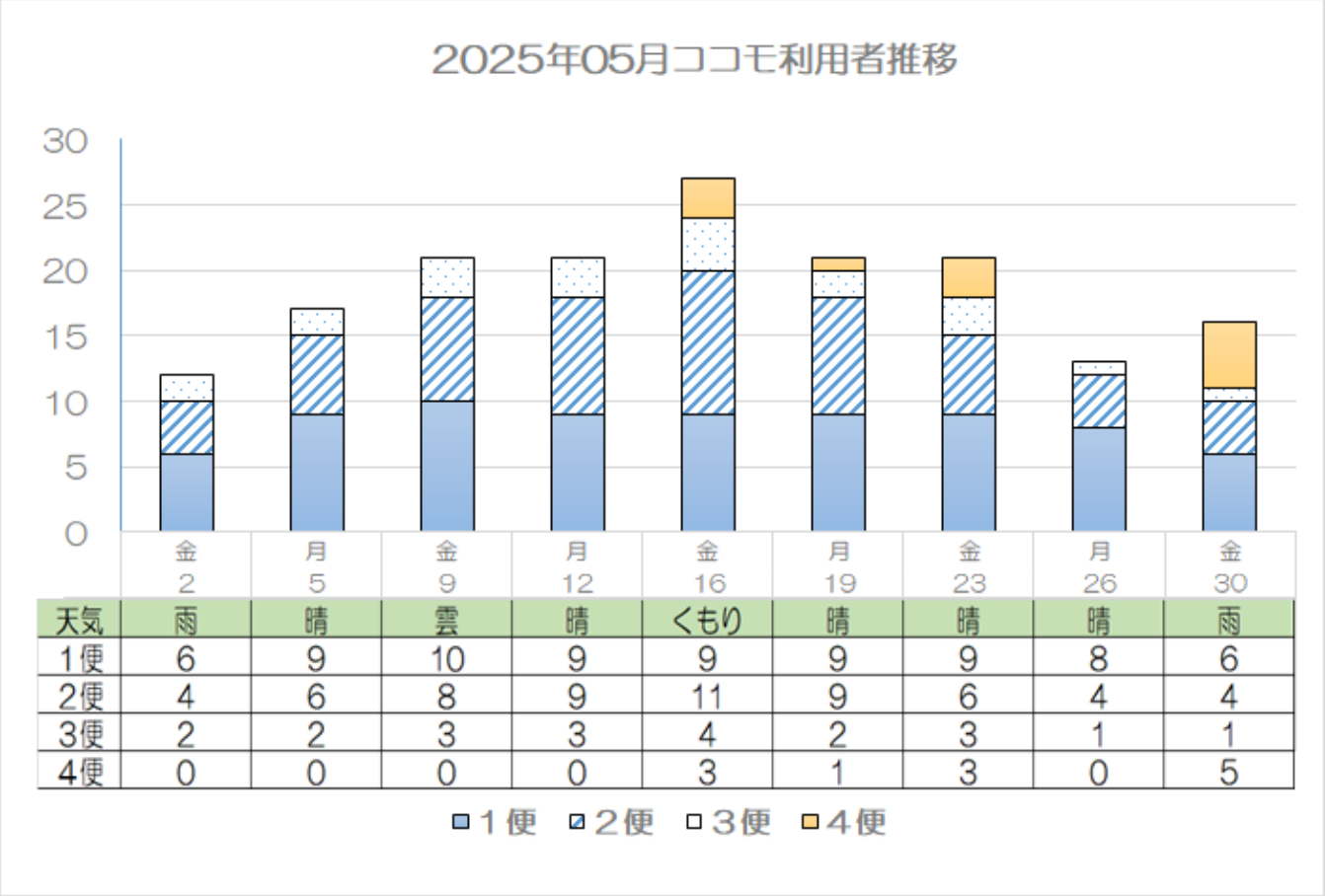

天気	雨	晴	雲	晴	くもり	晴	晴	晴	雨
1便	6	9	10	9	9	9	9	8	6
2便	4	6	8	9	11	9	6	4	4
3便	2	2	3	3	4	2	3	1	1
4便	0	0	0	0	3	1	3	0	5

2025年05月まとめ

適用	値
カード発行枚数	0枚
乗車人数	169人
便数	36便
運行日数	9日
平均乗車人数	18.8人/日
平均カード登録人数	0.0人/日

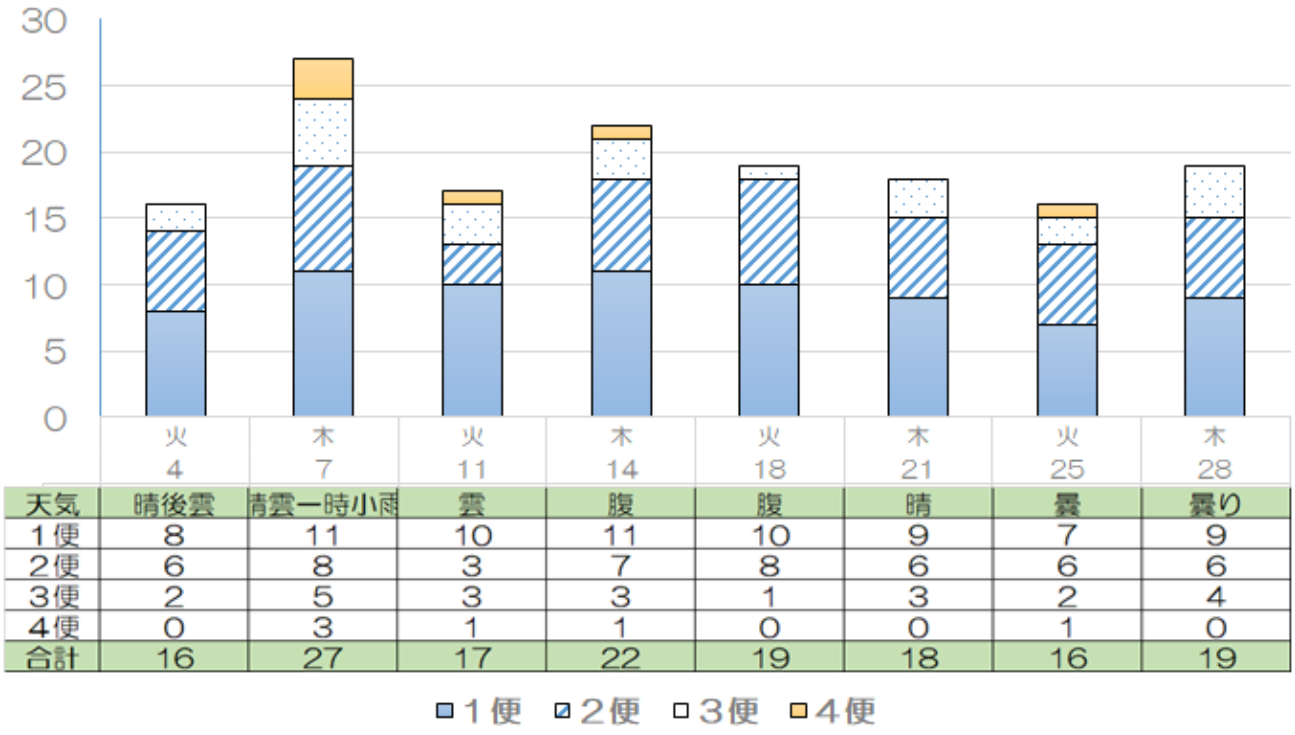

天気	晴後雲	晴雲一時小雨	雲	腹	腹	晴	曇	曇り
1便	8	11	10	11	10	9	7	9
2便	6	8	3	7	8	6	6	6
3便	2	5	3	3	1	3	2	4
4便	0	3	1	1	0	0	1	0
合計	16	27	17	22	19	18	16	19

2025年04月まとめ

適用	値
カード発行枚数	0枚
乗車人数	154人
便数	32便
運行日数	8日
平均乗車人数	19.3人/日
平均カード登録人数	0.0人/日