まつかげ台・みはる野地区

地域コミュニティ交通「ここも」運行助手業務記録

２０２１年3月～２０２６年１１月までの運行業務各種指標推移

2026年１１月１０日現在

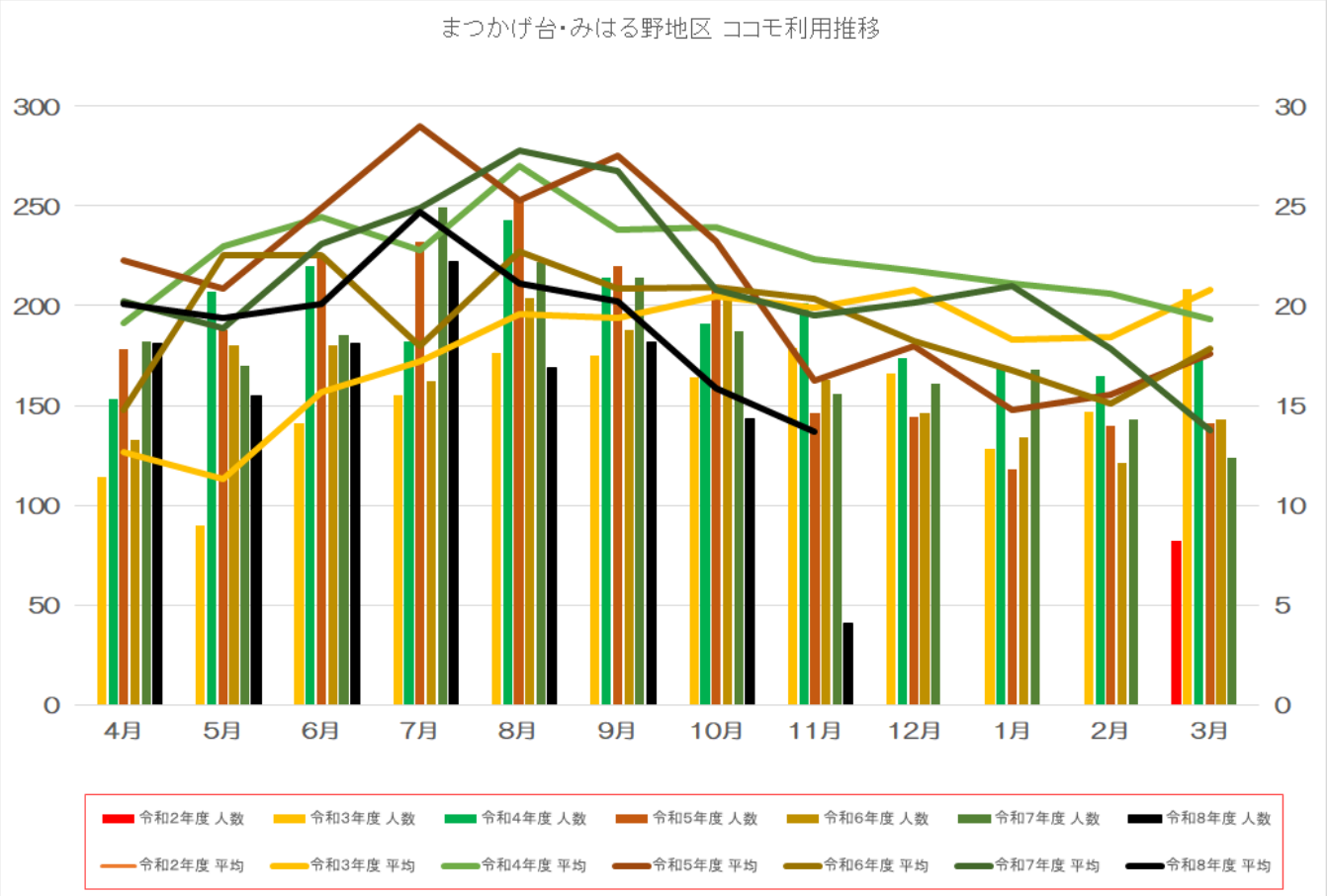

	令和２年度	令和２年度	令和３年度	令和３年度	令和４年度	令和４年度	令和５年度	令和５年度	令和６年度	令和６年度	令和７年度	令和７年度	令和８年度	令和８年度
	人数	平均	人数	平均	人数	平均	人数	平均	人数	平均	人数	平均	人数	平均
4月			114	12.7	153	19.1	178	22.3	133	14.8	182	20.2	181	20.1
5月			90	11.3	207	23.0	188	20.9	180	22.5	170	18.9	155	19.4
6月			141	15.7	220	24.4	224	24.9	180	22.5	185	23.1	181	20.1
7月			155	17.2	182	22.8	232	29.0	162	18.00	249	24.9	222	24.7
8月			176	19.6	243	27.0	253	25.3	204	22.7	222	27.8	169	21.1
9月			175	19.4	214	23.8	220	27.5	188	20.9	214	26.8	182	20.2
10月			164	20.5	191	23.9	209	23.2	209	20.9	187	20.8	143	15.9
11月			179	19.9	201	22.3	146	16.2	163	20.4	156	19.5	41	13.7
12月			166	20.8	174	21.8	144	18.0	146	18.3	161	20.1		
1月			128	18.3	169	21.1	118	14.8	134	16.8	168	21.0		
2月			147	18.4	165	20.6	140	15.6	121	15.1	143	17.9		
3月	82	11.7	208	20.8	174	19.3	141	17.6	143	17.9	124	13.8		
												運賃改定100円➡200円		
合計	82		1843		2293		2193		1963		2161		1274	

2021 年３月～現在までの利用者累計は１１８０９人

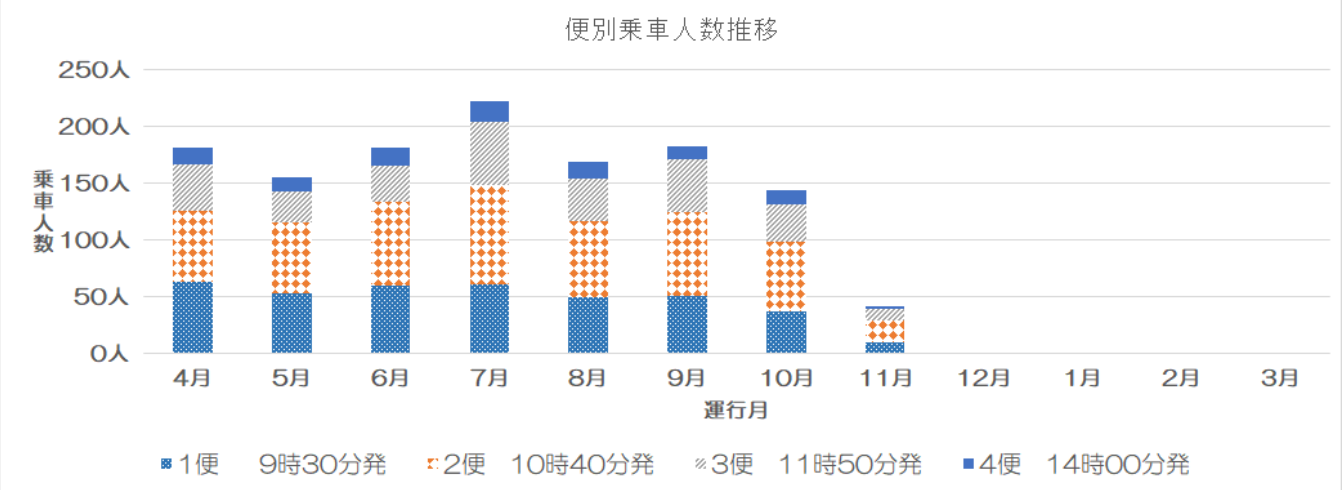

	令和8年度												合計	
適用	4月	5月	6月	7月	8月	9月	10月	11月	12月	1月	2月	3月	年度	継続運行累計
1便　9時30分発	63	52	59	60	49	50	37	9					379	3551
2便　10時40分発	62	63	74	88	67	74	61	20					509	4518
3便　11時50分発	41	27	32	56	38	47	33	10					284	2629
4便　14時00分発	15	13	16	18	15	11	12	2					102	1111
合計	181	155	181	222	169	182	143	41	0	0	0	0	1274	11809

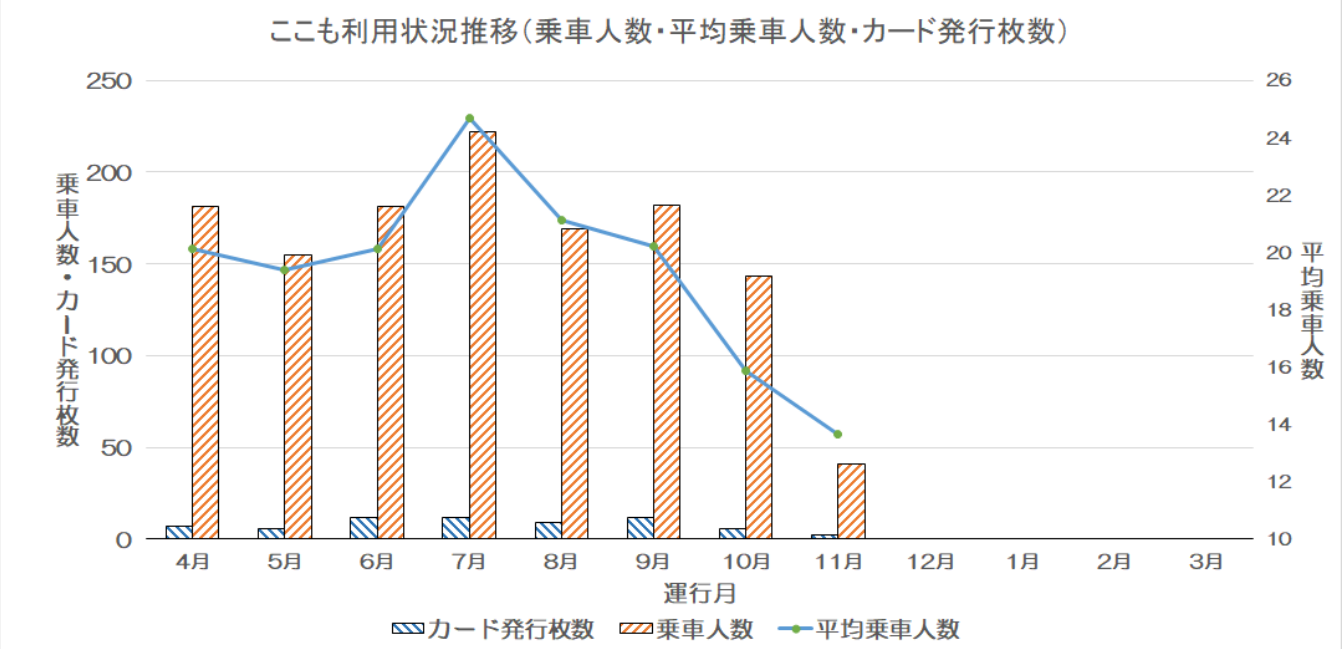

	令和8年度												年度合計	年間合計
適用	4月	5月	6月	7月	8月	9月	10月	11月	12月	1月	2月	3月		
カード発行枚数	7	6	12	12	9	12	6	2					66	400
乗車人数	181	155	181	222	169	182	143	41					1274	11809
便数	36	32	36	36	32	36	36	12					256	2332
運行日数	9	8	9	9	8	9	9	3					64	583
平均乗車人数	20.1	19.4	20.1	24.7	21.1	20.2	15.9	13.7					19.9	20.3

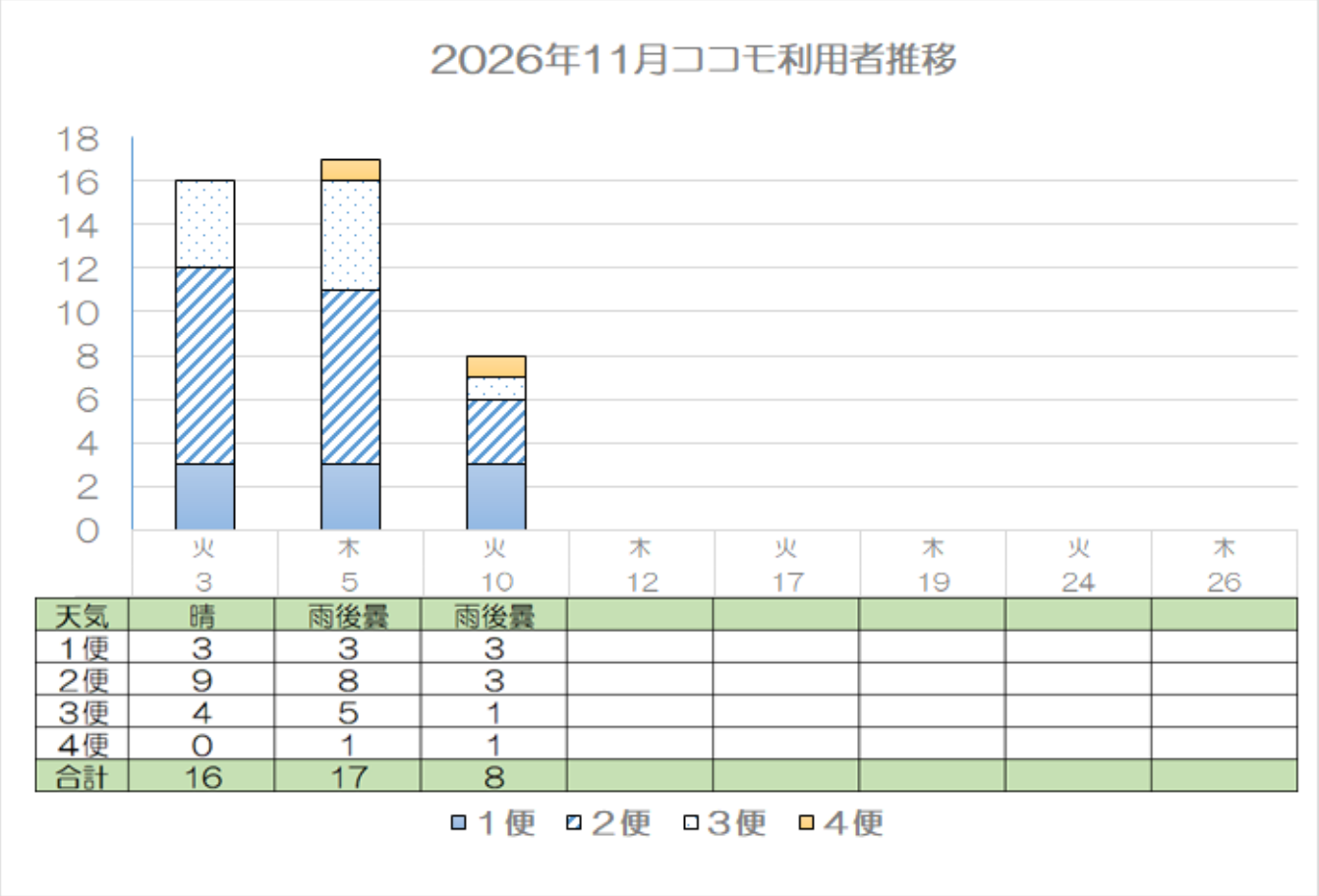

天気	晴	雨後曇	雨後曇					
1便	3	3	3					
2便	9	8	3					
3便	4	5	1					
4便	0	1	1					
合計	16	17	8					

2026年11月まとめ

適用	値
カード発行枚数	2枚
乗車人数	41人
便数	12便
運行日数	3日
平均乗車人数	13.7人/日
平均カード登録人数	0.7人/日

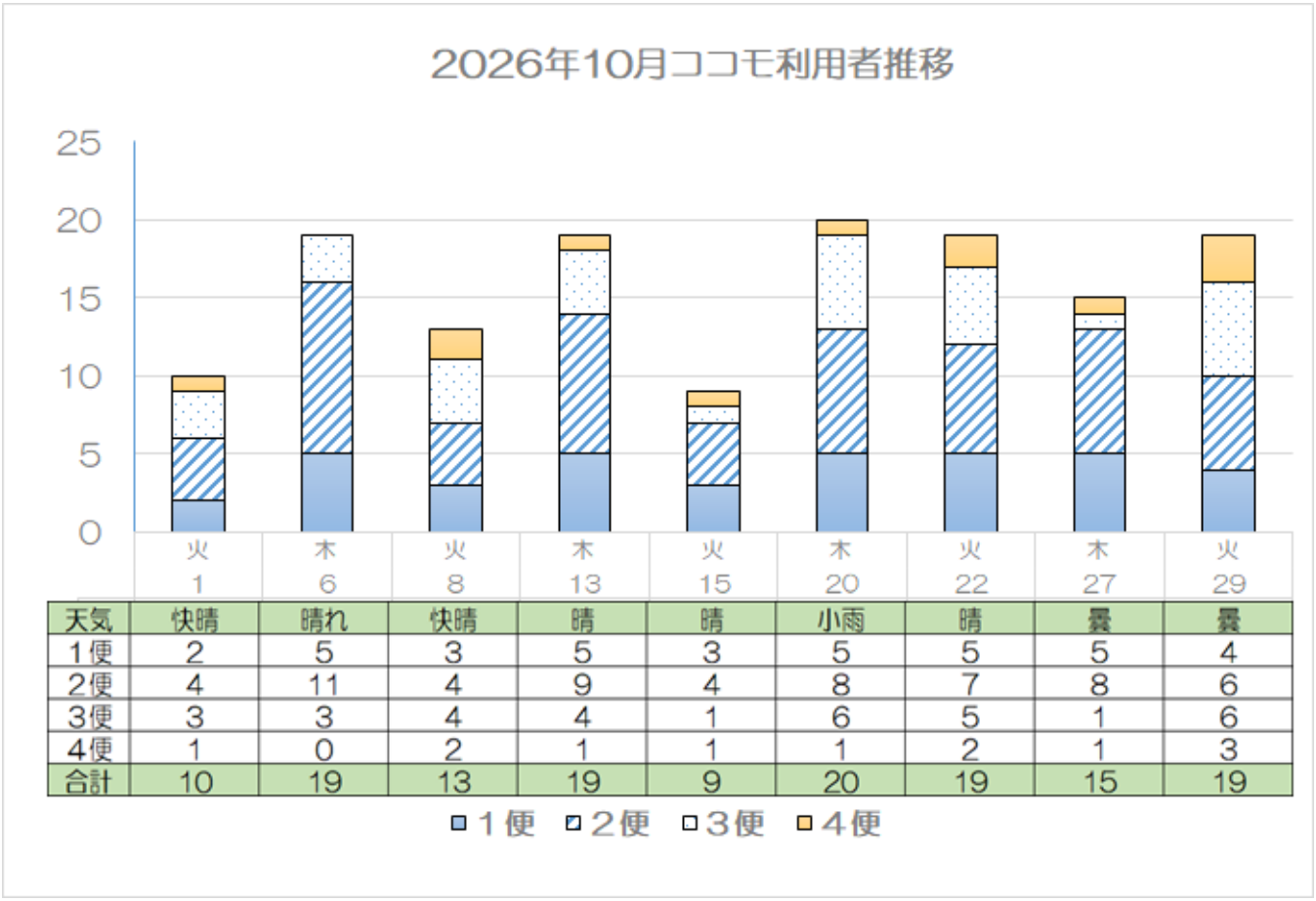

2026年10月まとめ

適用	値
カード発行枚数	6枚
乗車人数	143人
便数	36便
運行日数	9日
平均乗車人数	15.9人/日
平均カード登録人数	0.7人/日

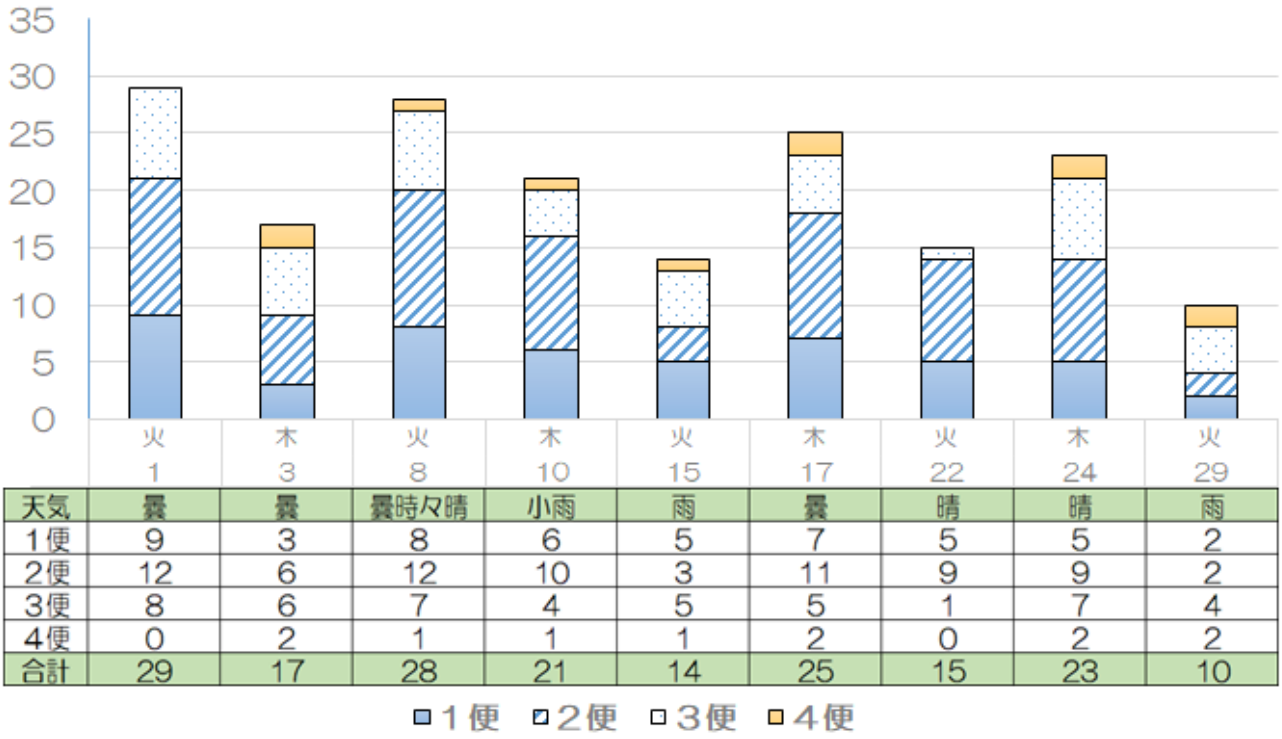

天気	曇	曇	曇時々晴	小雨	雨	曇	晴	晴	雨
1便	9	3	8	6	5	7	5	5	2
2便	12	6	12	10	3	11	9	9	2
3便	8	6	7	4	5	5	1	7	4
4便	0	2	1	1	1	2	0	2	2
合計	29	17	28	21	14	25	15	23	10

2026年09月まとめ

適用	値
カード発行枚数	12枚
乗車人数	182人
便数	36便
運行日数	9日
平均乗車人数	20.2人/日
平均カード登録人数	1.3人/日

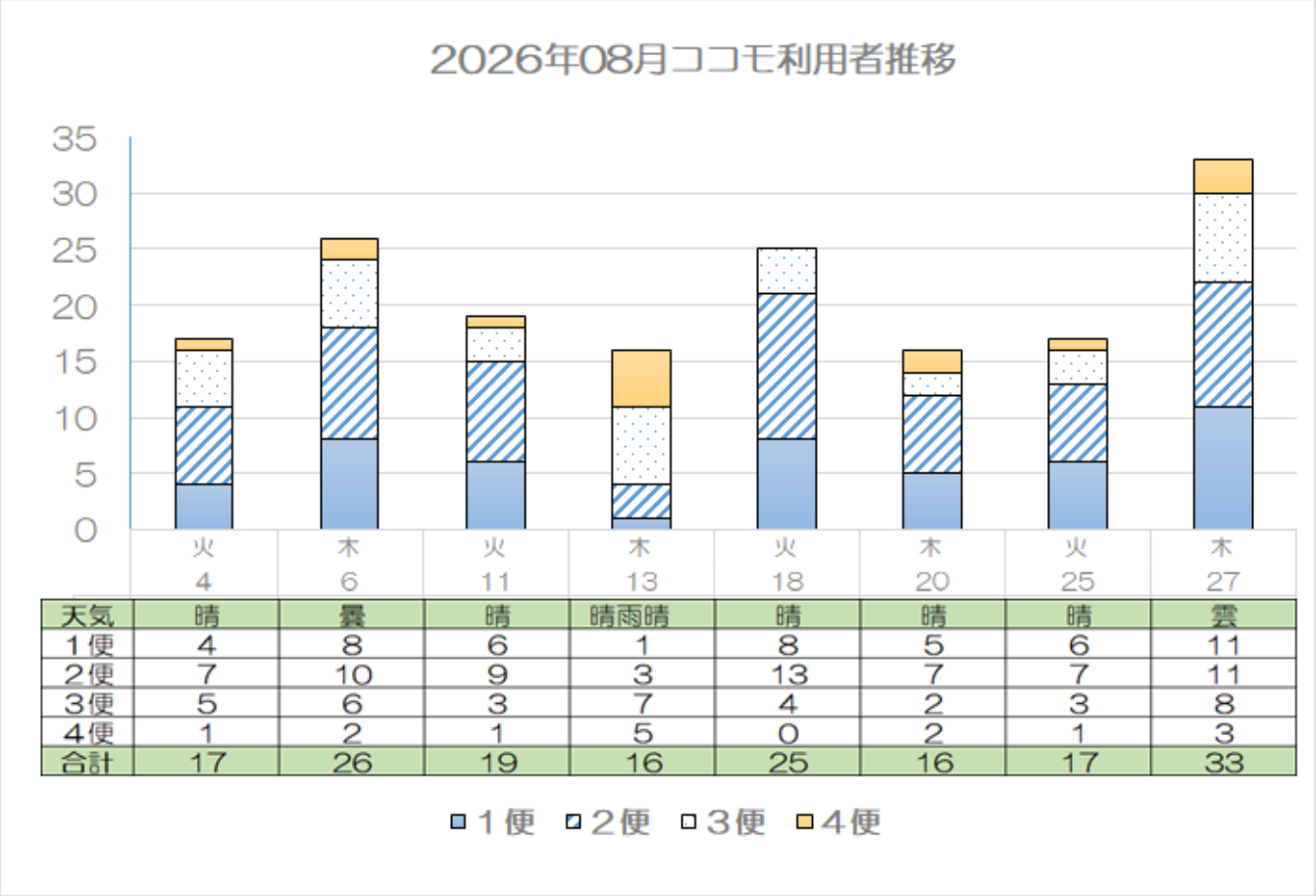

天気	晴	曇	晴	晴雨晴	晴	晴	晴	雲
1便	4	8	6	1	8	5	6	11
2便	7	10	9	3	13	7	7	11
3便	5	6	3	7	4	2	3	8
4便	1	2	1	5	0	2	1	3
合計	17	26	19	16	25	16	17	33

2026年08月まとめ

適用	値
カード発行枚数	9枚
乗車人数	169人
便数	32便
運行日数	8日
平均乗車人数	21.1人/日
平均カード登録人数	1.1人/日

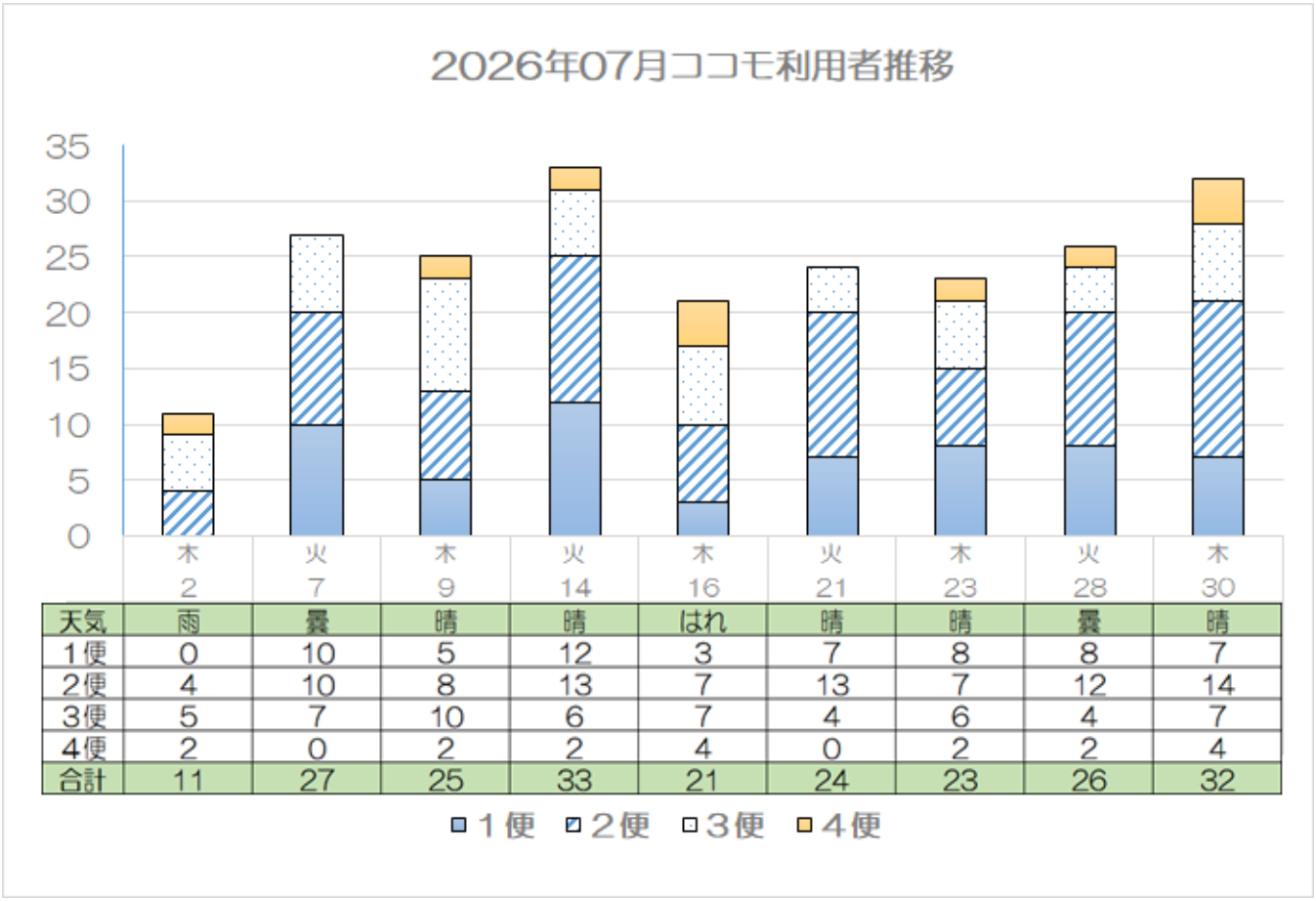

天気	雨	曇	晴	晴	はれ	晴	晴	曇	晴
1便	0	10	5	12	3	7	8	8	7
2便	4	10	8	13	7	13	7	12	14
3便	5	7	10	6	7	4	6	4	7
4便	2	0	2	2	4	0	2	2	4
合計	11	27	25	33	21	24	23	26	32

2026年07月まとめ

適用	値
カード発行枚数	12枚
乗車人数	222人
便数	36便
運行日数	9日
平均乗車人数	24.7人/日
平均カード登録人数	1.3人/日

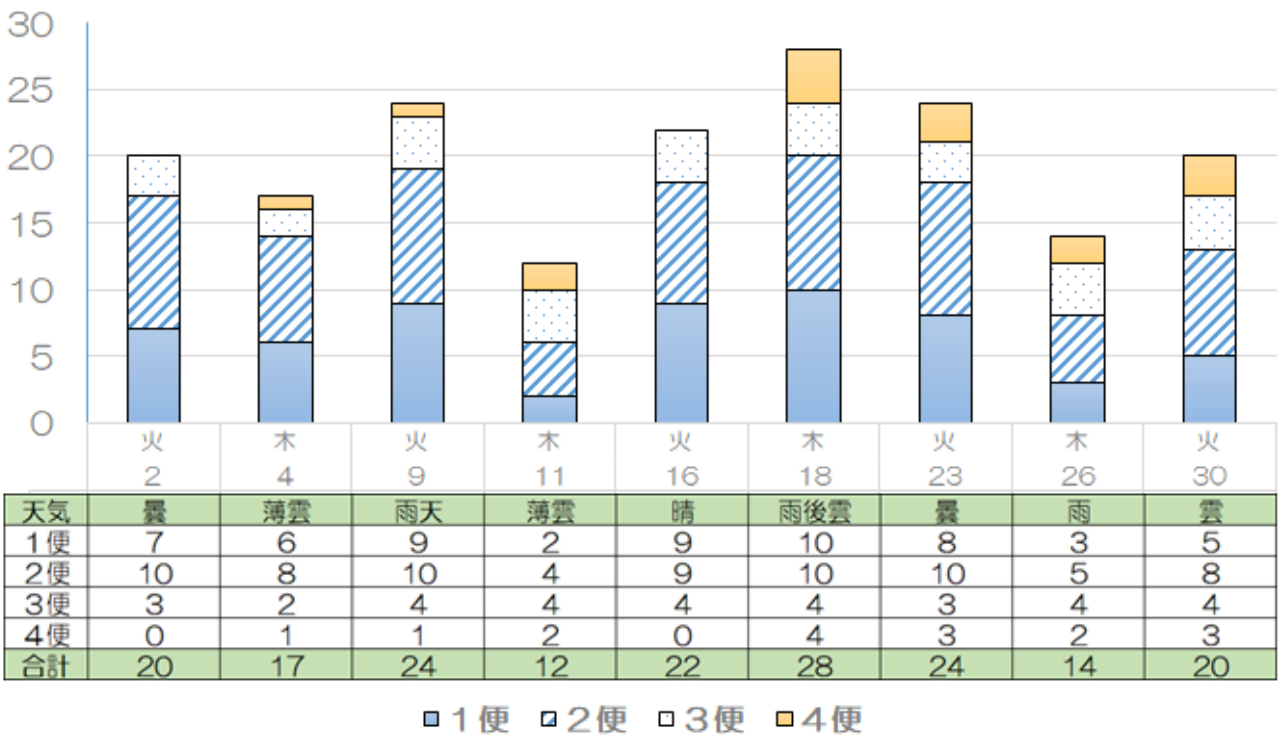

天気	曇	薄雲	雨天	薄雲	晴	雨後雲	曇	雨	雲
1便	7	6	9	2	9	10	8	3	5
2便	10	8	10	4	9	10	10	5	8
3便	3	2	4	4	4	4	3	4	4
4便	0	1	1	2	0	4	3	2	3
合計	20	17	24	12	22	28	24	14	20

2026年06月まとめ

適用	値
カード発行枚数	12枚
乗車人数	181人
便数	36便
運行日数	9日
平均乗車人数	20.1人/日
平均カード登録人数	1.3人/日

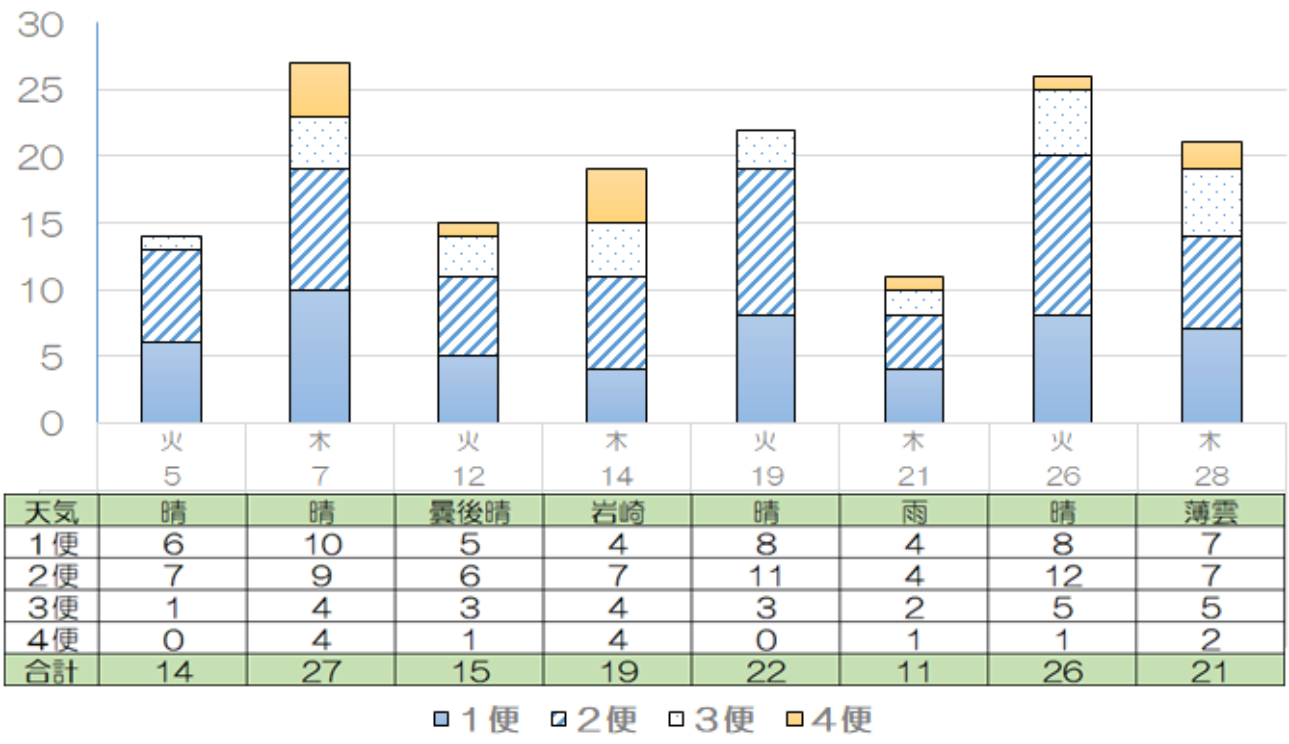

天気	晴	晴	曇後晴	岩崎	晴	雨	晴	薄雲
1便	6	10	5	4	8	4	8	7
2便	7	9	6	7	11	4	12	7
3便	1	4	3	4	3	2	5	5
4便	0	4	1	4	0	1	1	2
合計	14	27	15	19	22	11	26	21

2026年05月まとめ

適用	値
カード発行枚数	6枚
乗車人数	155人
便数	32便
運行日数	8日
平均乗車人数	19.4人/日
平均カード登録人数	0.8人/日

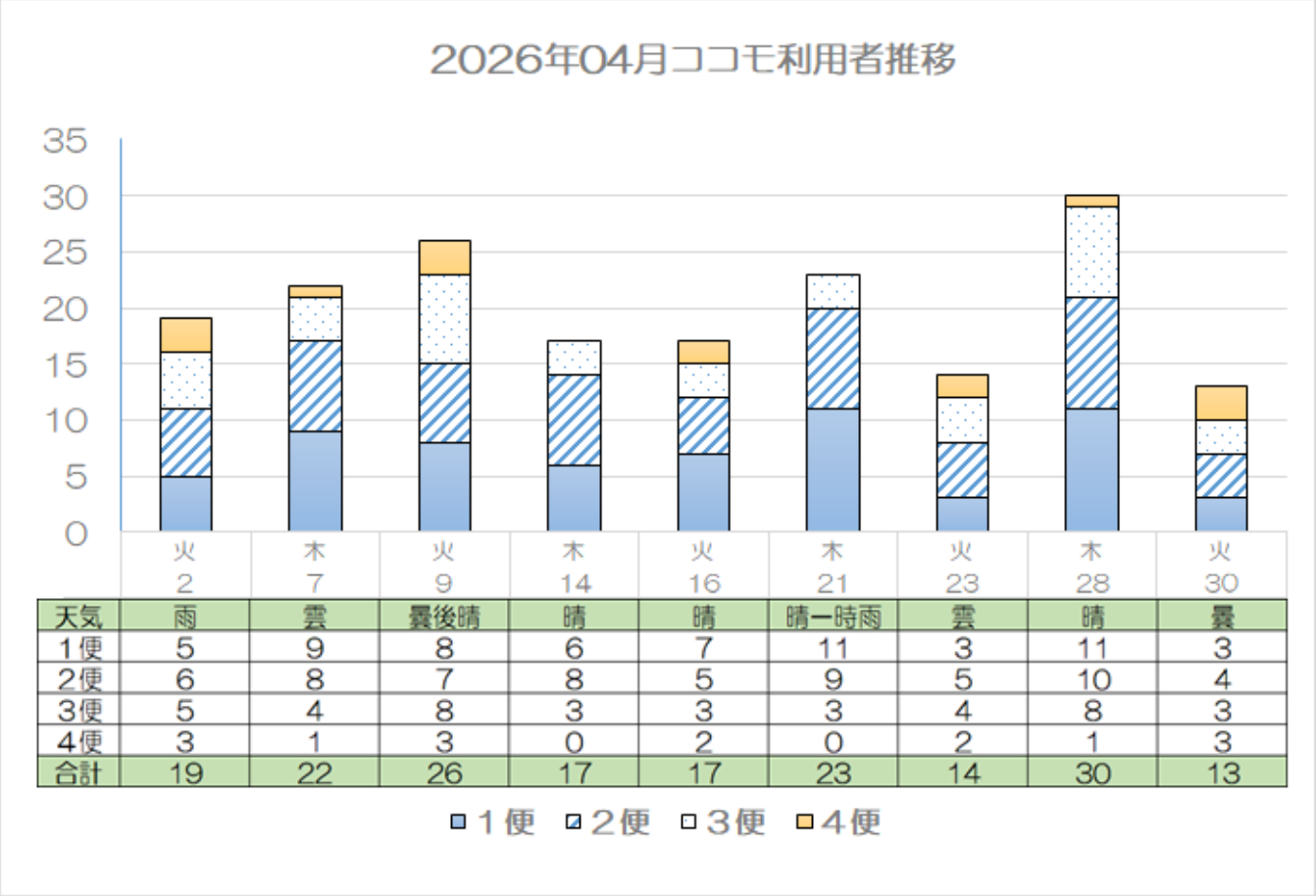

天気	雨	雲	曇後晴	晴	晴	晴一時雨	雲	晴	曇
1便	5	9	8	6	7	11	3	11	3
2便	6	8	7	8	5	9	5	10	4
3便	5	4	8	3	3	3	4	8	3
4便	3	1	3	0	2	0	2	1	3
合計	19	22	26	17	17	23	14	30	13

2026年04月まとめ

適用	値
カード発行枚数	7枚
乗車人数	181人
便数	36便
運行日数	9日
平均乗車人数	20.1人/日
平均カード登録人数	0.8人/日

２０２５年度のデータ

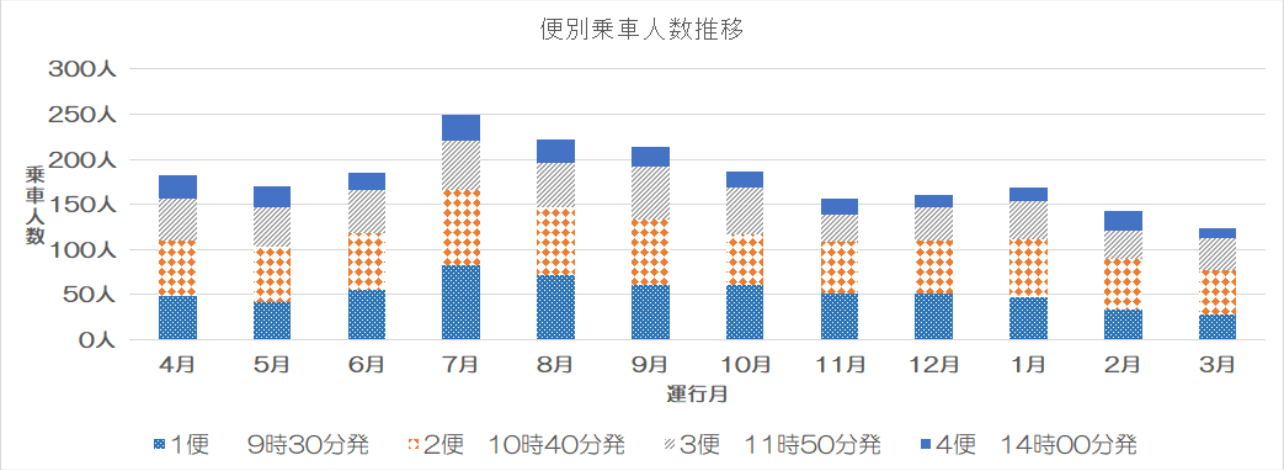

	令和7年度												合計	
適用	4月	5月	6月	7月	8月	9月	10月	11月	12月	1月	2月	3月	令和年度	継続運行累計
1便　9時30分発	48	42	55	82	71	60	60	51	51	47	33	28	628	3172
2便　10時40分発	62	61	63	84	76	73	57	58	59	64	56	49	762	4009
3便　11時50分発	46	44	48	55	49	59	51	30	37	42	32	35	528	2345
4便　14時00分発	26	23	19	28	26	22	19	17	14	15	22	12	243	1009
合計	182	170	185	249	222	214	187	156	161	168	143	124	2161	10535

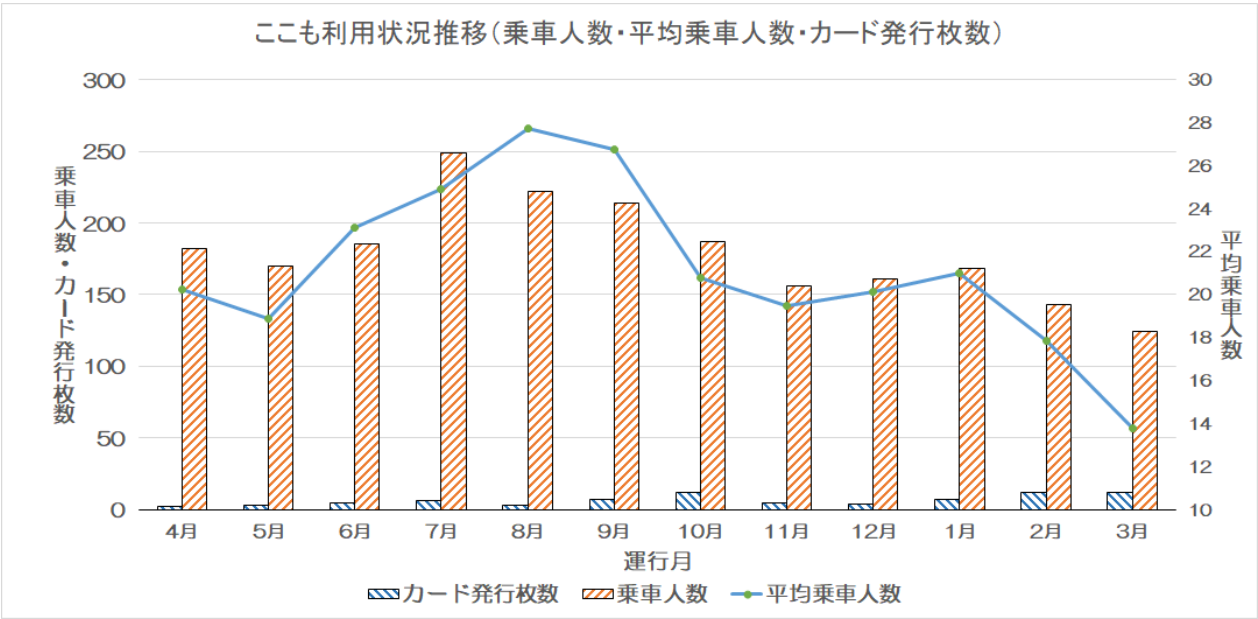

	令和7年度												令和4年度合計	年間合計
適用	4月	5月	6月	7月	8月	9月	10月	11月	12月	1月	2月	3月		
カード発行枚数	2	3	5	6	3	7	12	5	4	7	12	12	78	339
乗車人数	182	170	185	249	222	214	187	156	161	168	143	124	2161	10535
便数	36	36	32	40	32	32	36	32	32	32	32	36	408	2076
運行日数	9	9	8	10	8	8	9	8	8	8	8	9	102	519
平均乗車人数	20.2	18.9	23.1	24.9	27.8	26.8	20.8	19.5	20.1	21.0	17.9	13.8	21.2	20.3

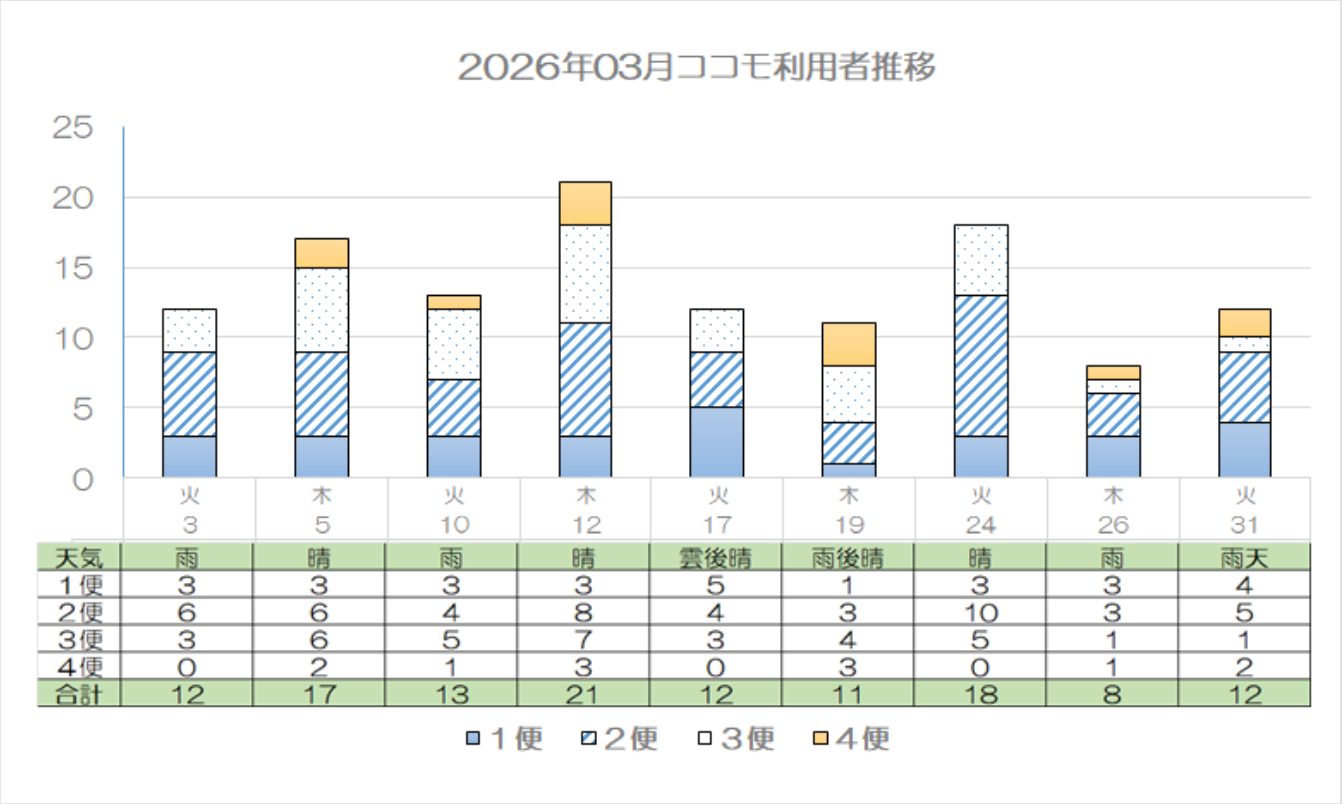

天気	雨	晴	雨	晴	雲後晴	雨後晴	晴	雨	雨天
1便	3	3	3	3	5	1	3	3	4
2便	6	6	4	8	4	3	10	3	5
3便	3	6	5	7	3	4	5	1	1
4便	0	2	1	3	0	3	0	1	2
合計	12	17	13	21	12	11	18	8	12

2026年03月まとめ

適用	値
カード発行枚数	12枚
乗車人数	124人
便数	36便
運行日数	9日
平均乗車人数	13.8人/日
平均カード登録人数	1.3人/日

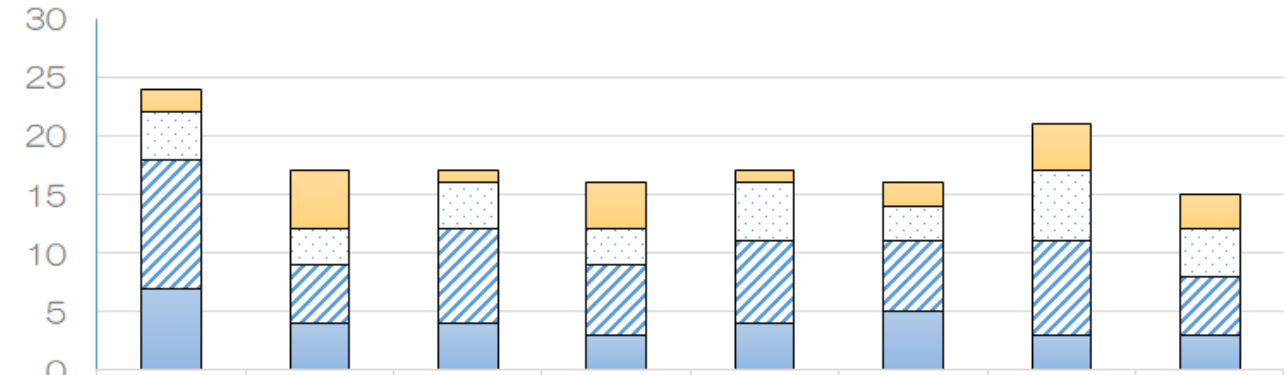

	火 3	木 5	火 10	木 12	火 17	木 19	火 24	木 26
天気	晴	晴	晴	曇時々晴	曇	晴	曇	雨
1便	7	4	4	3	4	5	3	3
2便	11	5	8	6	7	6	8	5
3便	4	3	4	3	5	3	6	4
4便	2	5	1	4	1	2	4	3
合計	24	17	17	16	17	16	21	15

2026年02月まとめ

適用	値
カード発行枚数	12枚
乗車人数	143人
便数	32便
運行日数	8日
平均乗車人数	17.9人/日
平均カード登録人数	1.5人/日

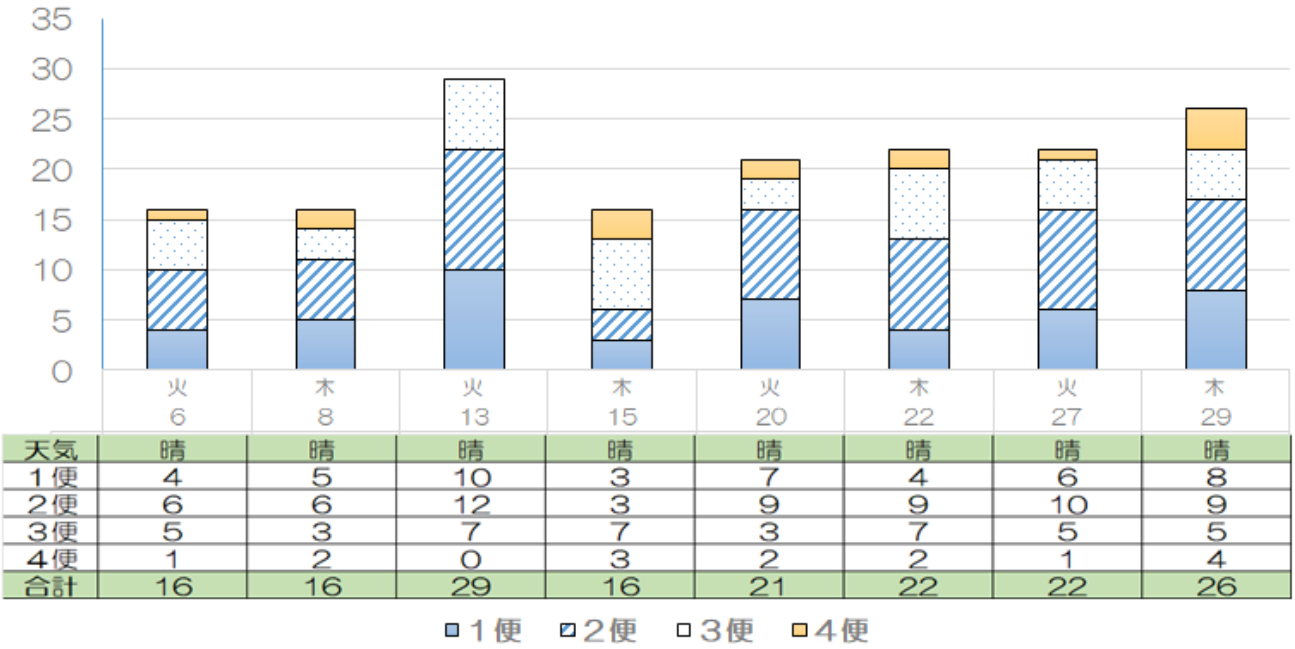

天気	晴	晴	晴	晴	晴	晴	晴	晴
1便	4	5	10	3	7	4	6	8
2便	6	6	12	3	9	9	10	9
3便	5	3	7	7	3	7	5	5
4便	1	2	0	3	2	2	1	4
合計	16	16	29	16	21	22	22	26

2026年01月まとめ

適用	値
カード発行枚数	7枚
乗車人数	168人
便数	32便
運行日数	8日
平均乗車人数	21.0人/日
平均カード登録人数	0.9人/日

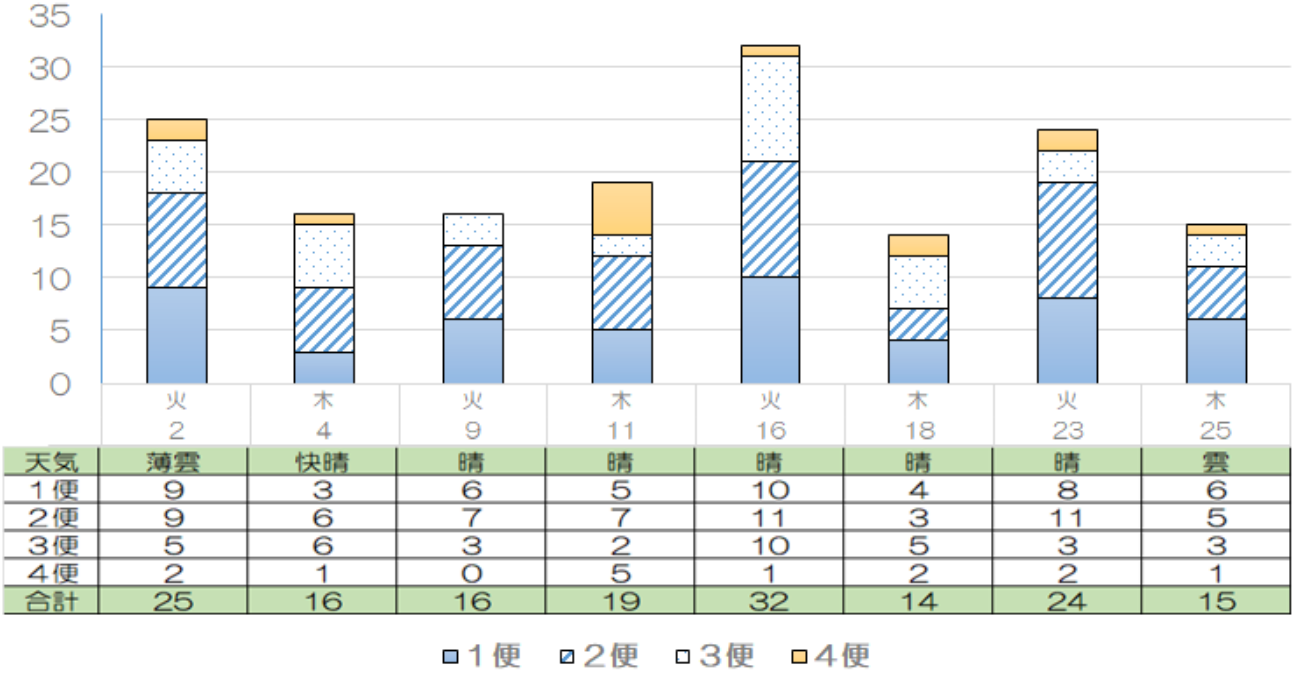

天気	薄雲	快晴	晴	晴	晴	晴	晴	雲
1便	9	3	6	5	10	4	8	6
2便	9	6	7	7	11	3	11	5
3便	5	6	3	2	10	5	3	3
4便	2	1	0	5	1	2	2	1
合計	25	16	16	19	32	14	24	15

2025年12月まとめ

適用	値
カード発行枚数	4枚
乗車人数	161人
便数	32便
運行日数	8日
平均乗車人数	20.1人/日
平均カード登録人数	0.5人/日

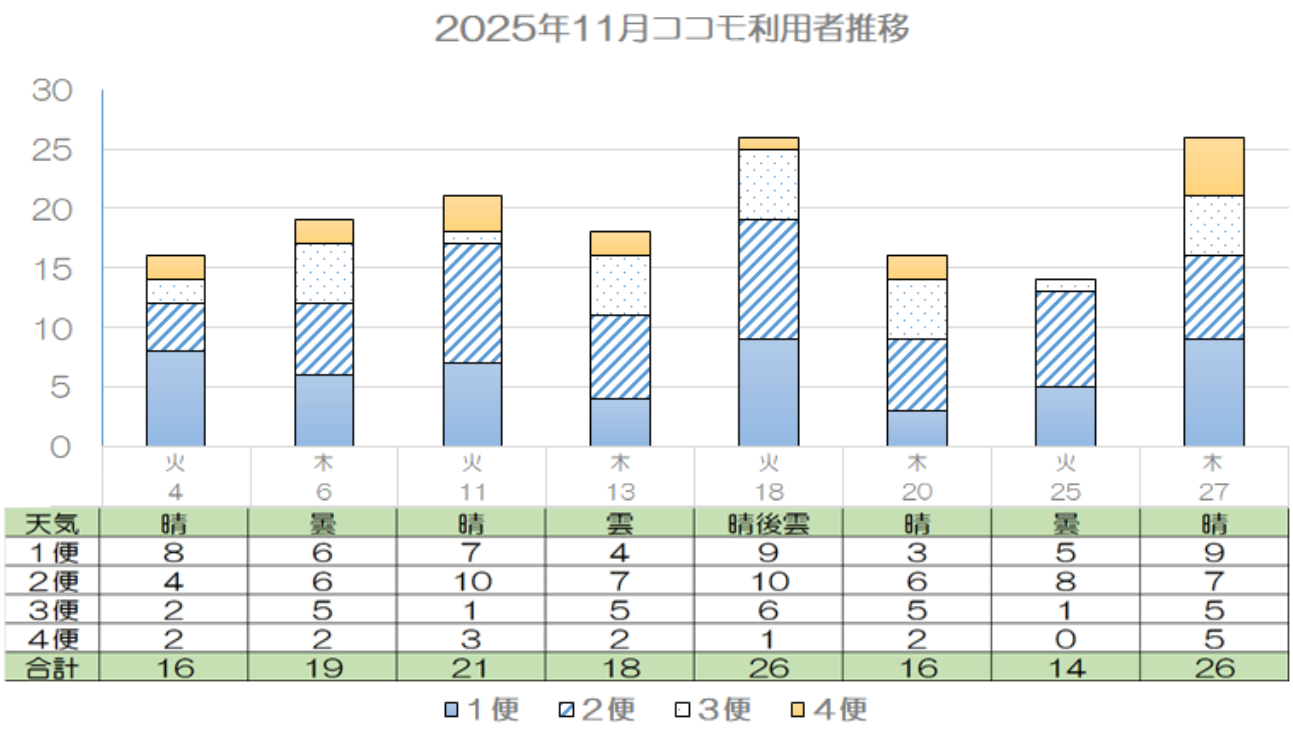

天気	晴	曇	晴	雲	晴後雲	晴	曇	晴
1便	8	6	7	4	9	3	5	9
2便	4	6	10	7	10	6	8	7
3便	2	5	1	5	6	5	1	5
4便	2	2	3	2	1	2	0	5
合計	16	19	21	18	26	16	14	26

2025年11月まとめ

適用	値
カード発行枚数	5枚
乗車人数	156人
便数	32便
運行日数	8日
平均乗車人数	19.5人/日
平均カード登録人数	0.6人/日

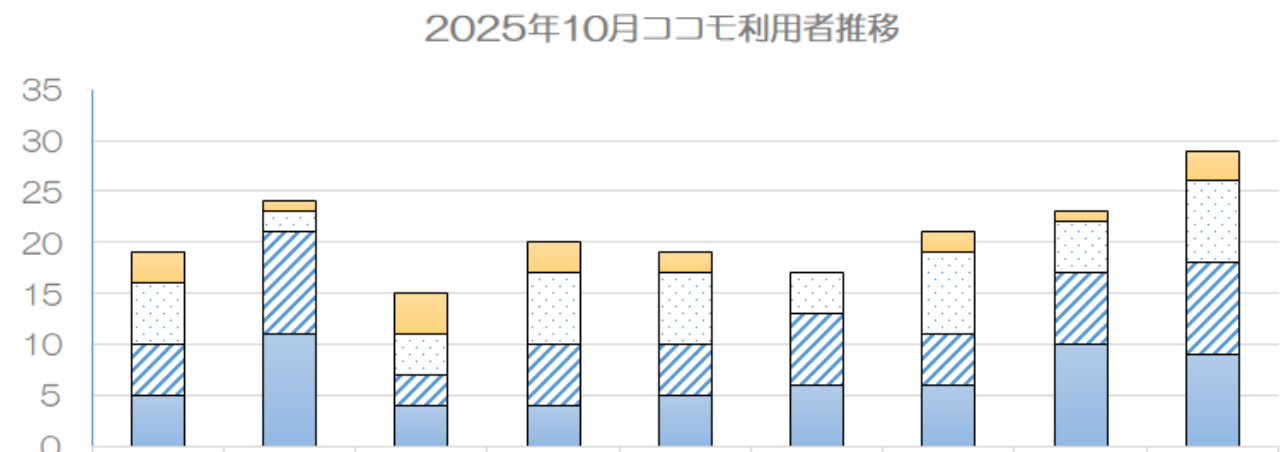

天気	晴	薄雲	薄雲	雲	雲	雲	薄雲後晴	晴	晴
1便	5	11	4	4	5	6	6	10	9
2便	5	10	3	6	5	7	5	7	9
3便	6	2	4	7	7	4	8	5	8
4便	3	1	4	3	2	0	2	1	3
合計	19	24	15	20	19	17	21	23	29

2025年10月まとめ

適用	値
カード発行枚数	12枚
乗車人数	187人
便数	36便
運行日数	9日
平均乗車人数	20.8人/日
平均カード登録人数	1.3人/日

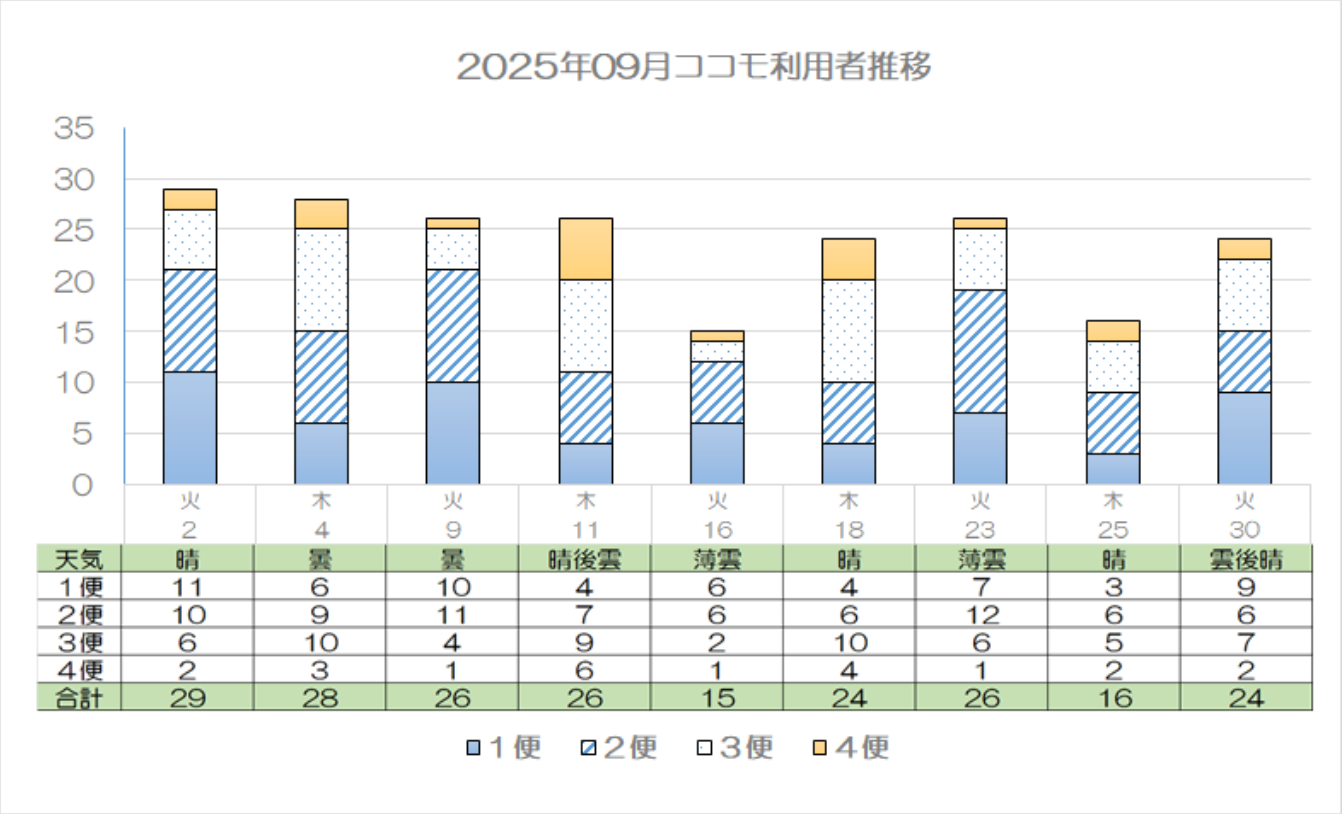

2025年09月まとめ

適用	値
カード発行枚数	7枚
乗車人数	214人
便数	32便
運行日数	8日
平均乗車人数	26.8人/日
平均カード登録人数	0.9人/日

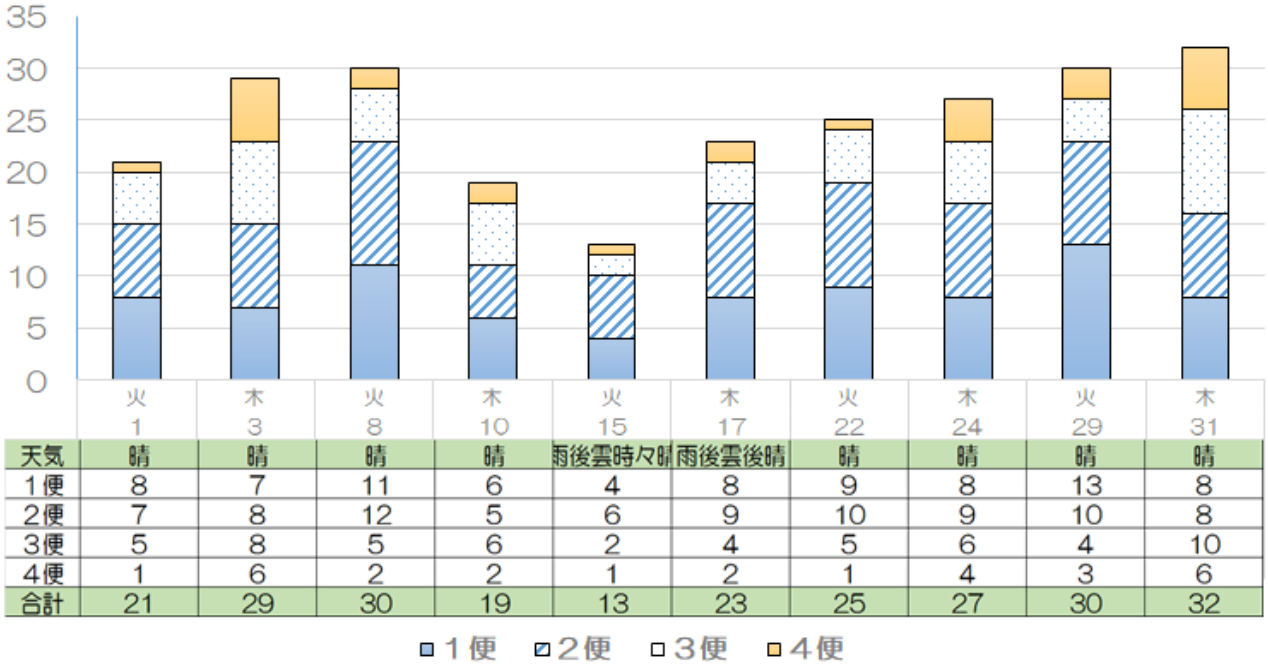

	火 1	木 3	火 8	木 10	火 15	木 17	火 22	木 24	火 29	木 31
天気	晴	晴	晴	晴	雨後雲時々晴	雨後雲後晴	晴	晴	晴	晴
1便	8	7	11	6	4	8	9	8	13	8
2便	7	8	12	5	6	9	10	9	10	8
3便	5	8	5	6	2	4	5	6	4	10
4便	1	6	2	2	1	2	1	4	3	6
合計	21	29	30	19	13	23	25	27	30	32

2025年07月まとめ

適用	値
カード発行枚数	6枚
乗車人数	249人
便数	40便
運行日数	10日
平均乗車人数	24.9人/日
平均カード登録人数	0.6人/日

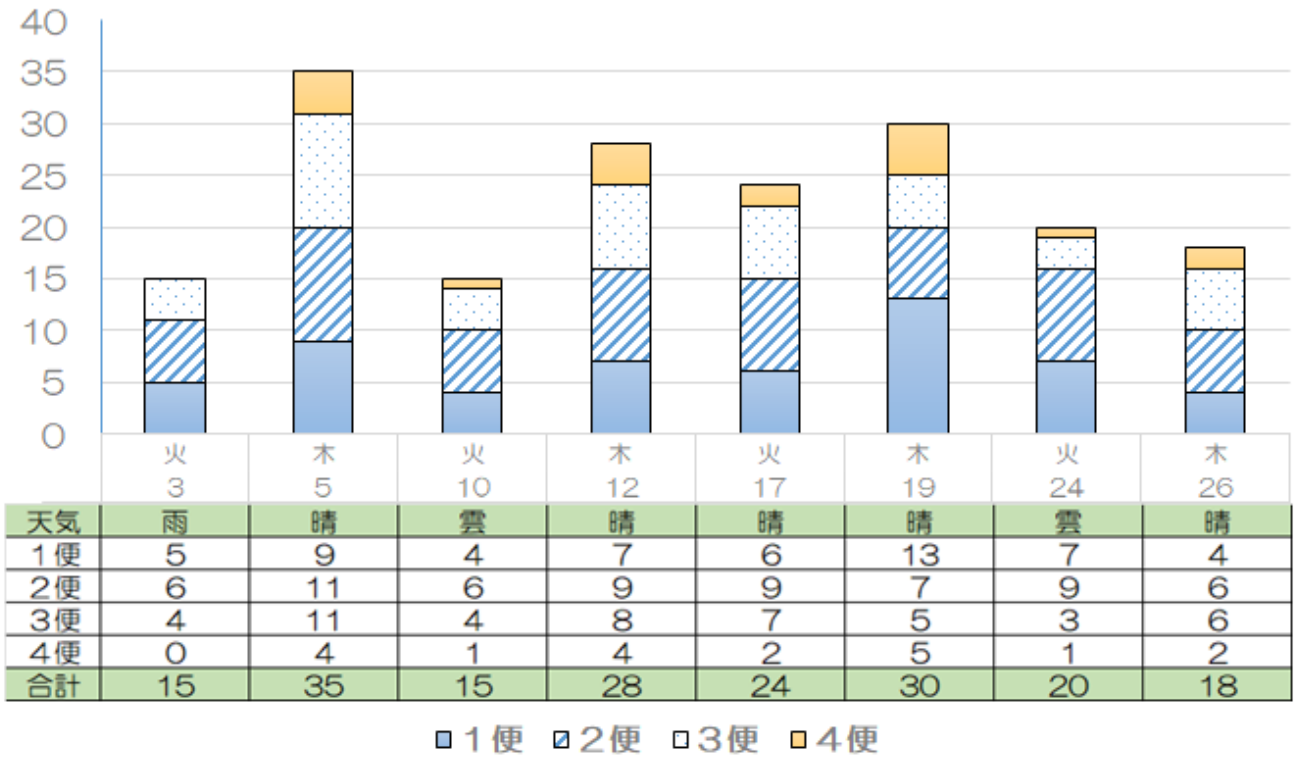

	火 3	木 5	火 10	木 12	火 17	木 19	火 24	木 26
天気	雨	晴	雲	晴	晴	晴	雲	晴
1便	5	9	4	7	6	13	7	4
2便	6	11	6	9	9	7	9	6
3便	4	11	4	8	7	5	3	6
4便	0	4	1	4	2	5	1	2
合計	15	35	15	28	24	30	20	18

2025年06月まとめ

適用	値
カード発行枚数	5枚
乗車人数	185人
便数	32便
運行日数	8日
平均乗車人数	23.1人/日
平均カード登録人数	0.6人/日

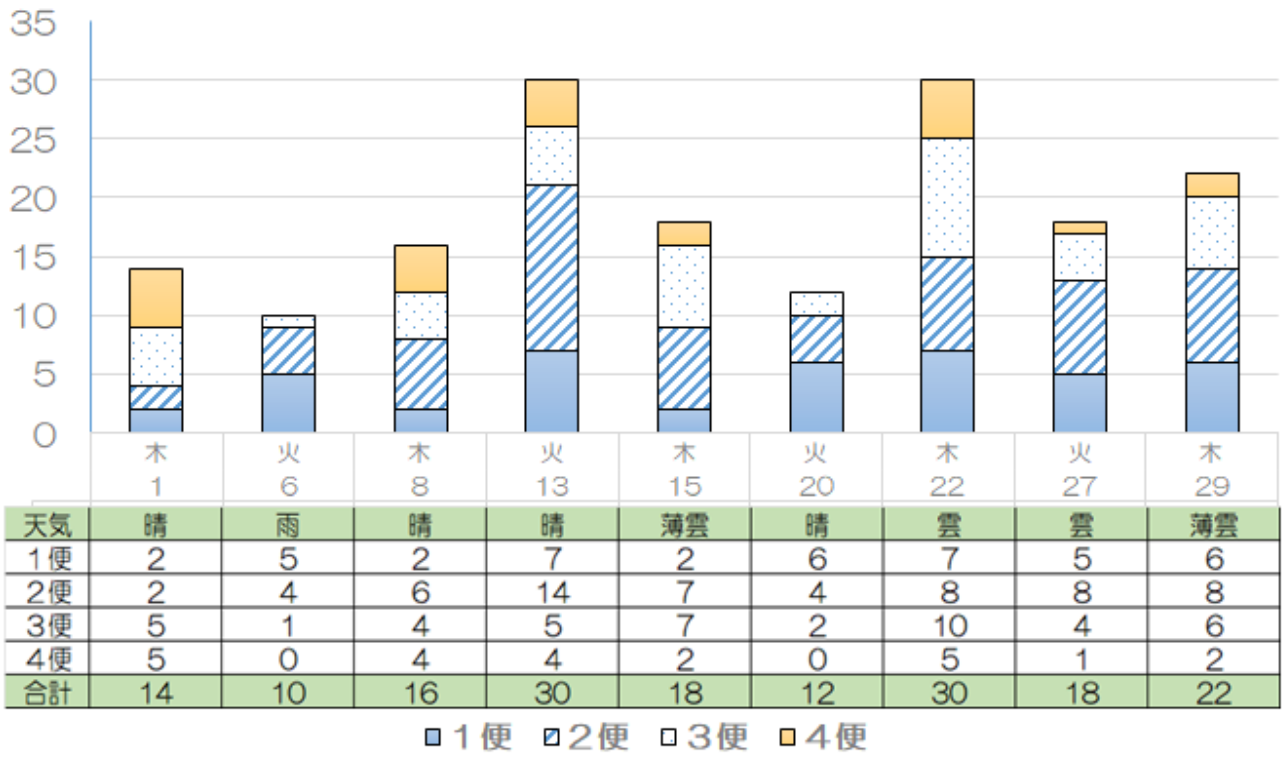

天気	晴	雨	晴	晴	薄雲	晴	雲	雲	薄雲
1便	2	5	2	7	2	6	7	5	6
2便	2	4	6	14	7	4	8	8	8
3便	5	1	4	5	7	2	10	4	6
4便	5	0	4	4	2	0	5	1	2
合計	14	10	16	30	18	12	30	18	22

2025年05月まとめ

適用	値
カード発行枚数	3枚
乗車人数	170人
便数	36便
運行日数	9日
平均乗車人数	18.9人/日
平均カード登録人数	0.3人/日
平均カード登録人数	0.1人/日

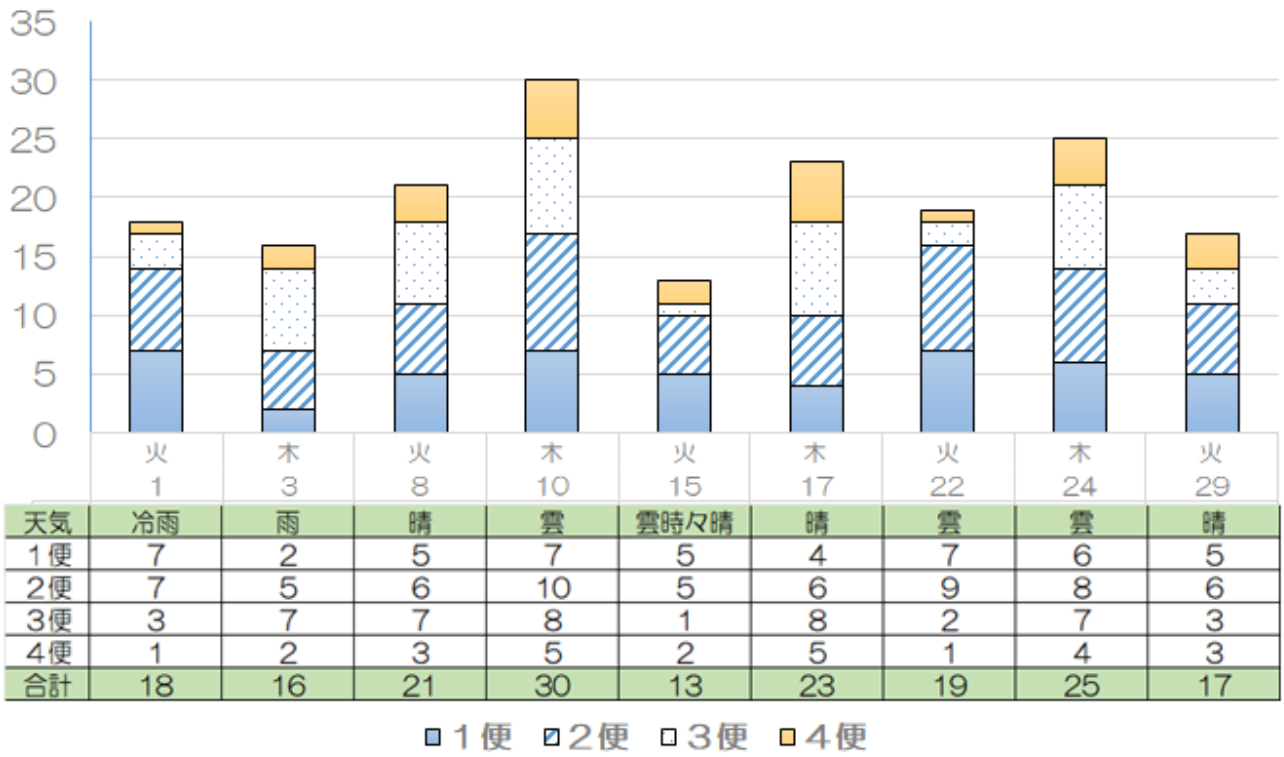

天気	冷雨	雨	晴	雲	雲時々晴	晴	雲	雲	晴
1便	7	2	5	7	5	4	7	6	5
2便	7	5	6	10	5	6	9	8	6
3便	3	7	7	8	1	8	2	7	3
4便	1	2	3	5	2	5	1	4	3
合計	18	16	21	30	13	23	19	25	17

2025年04月まとめ

適用	値
カード発行枚数	2枚
乗車人数	182人
便数	36便
運行日数	9日
平均乗車人数	20.2人/日
平均カード登録人数	0.2人/日

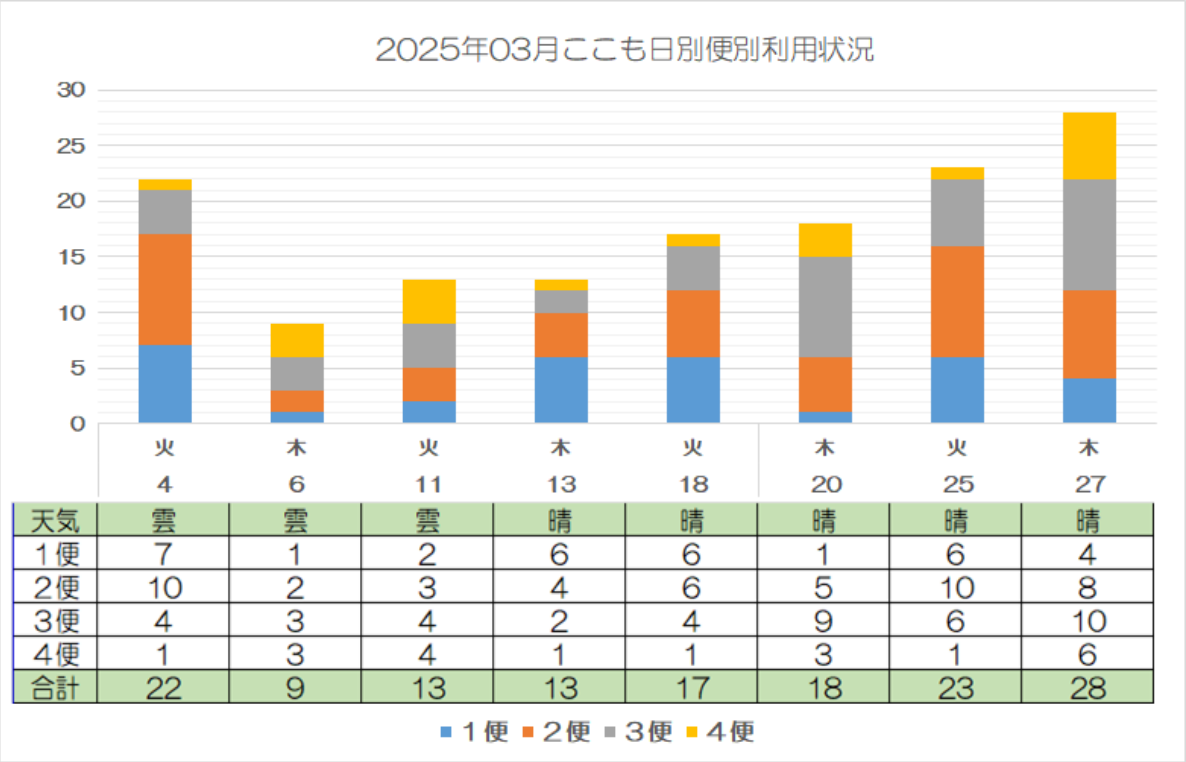

天気	雲	雲	雲	晴	晴	晴	晴	晴
1便	7	1	2	6	6	1	6	4
2便	10	2	3	4	6	5	10	8
3便	4	3	4	2	4	9	6	10
4便	1	3	4	1	1	3	1	6
合計	22	9	13	13	17	18	23	28

2025年03月まとめ	
適用	値
カード発行枚数	2枚
乗車人数	143人
便数	32便
運行日数	8日
平均乗車人数	17.9人/日
平均カード登録人数	0.3人/日

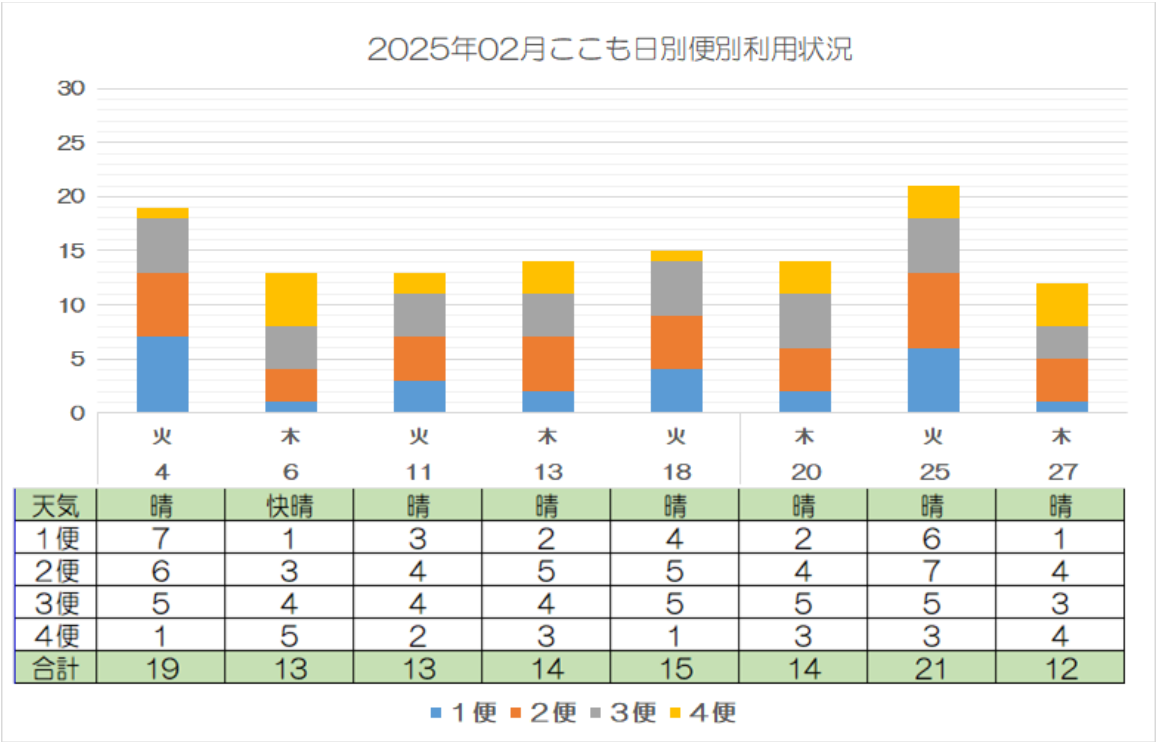

天気	晴	快晴	晴	晴	晴	晴	晴	晴
1便	7	1	3	2	4	2	6	1
2便	6	3	4	5	5	4	7	4
3便	5	4	4	4	5	5	5	3
4便	1	5	2	3	1	3	3	4
合計	19	13	13	14	15	14	21	12

2025年02月まとめ	
適用	値
カード発行枚数	1枚
乗車人数	121人
便数	32便
運行日数	8日
平均乗車人数	15.1人/日
平均カード登録人数	0.1人/日

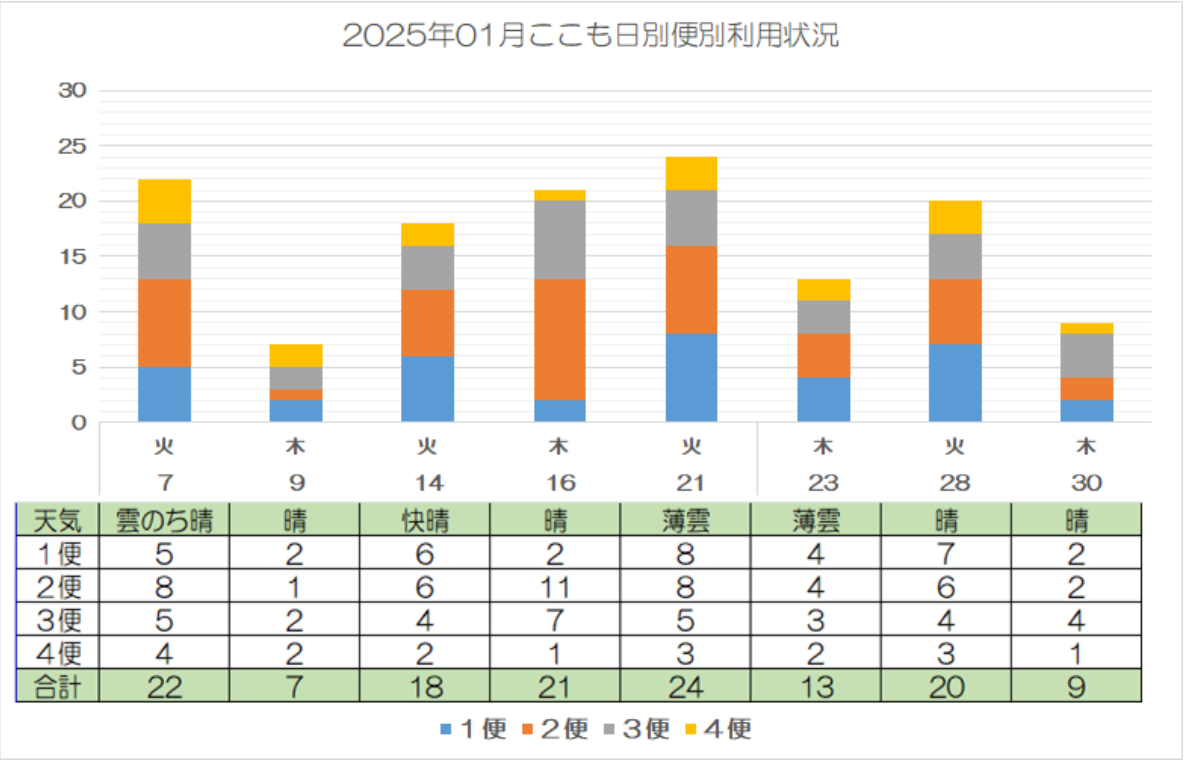

天気	雲のち晴	晴	快晴	晴	薄雲	薄雲	晴	晴
1便	5	2	6	2	8	4	7	2
2便	8	1	6	11	8	4	6	2
3便	5	2	4	7	5	3	4	4
4便	4	2	2	1	3	2	3	1
合計	22	7	18	21	24	13	20	9

2025年01月まとめ	
適用	値
カード発行枚数	2枚
乗車人数	134人
便数	32便
運行日数	8日
平均乗車人数	16.8人/日
平均カード登録人数	0.3人/日

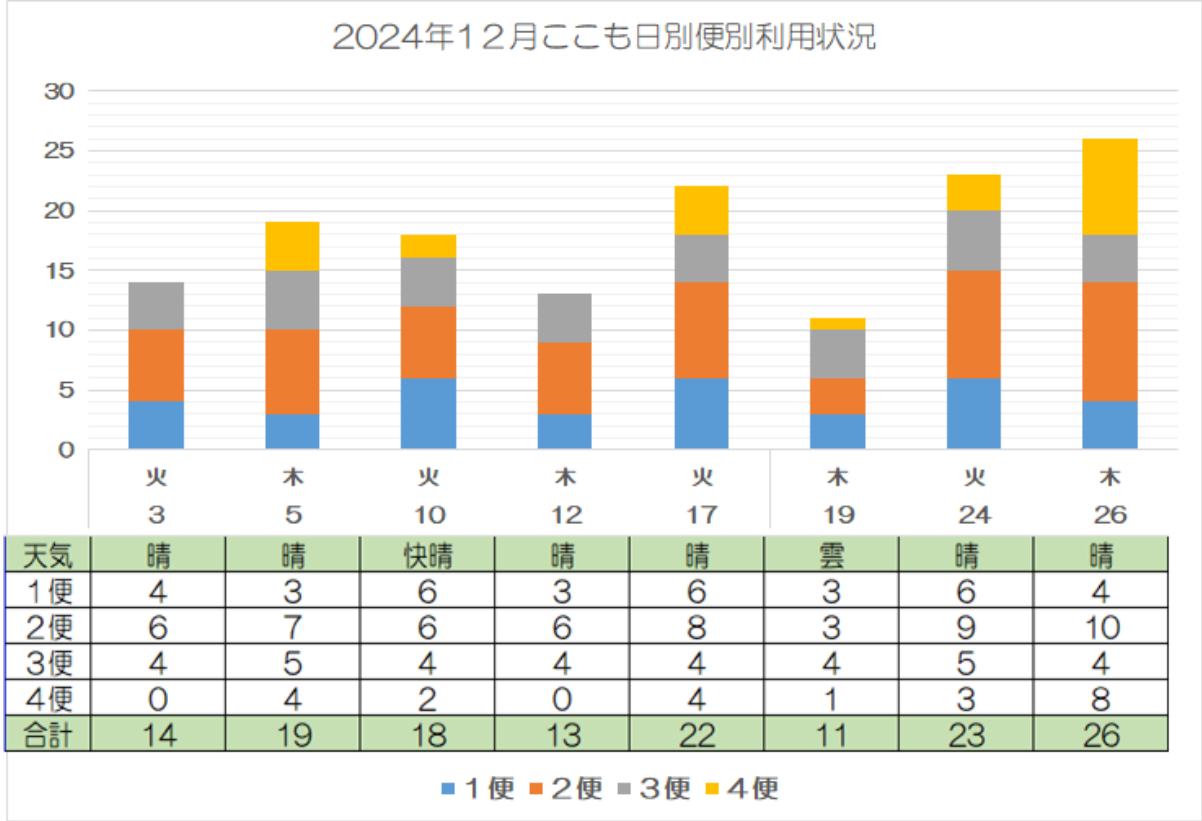

天気	晴	晴	快晴	晴	晴	雲	晴	晴
1便	4	3	6	3	6	3	6	4
2便	6	7	6	6	8	3	9	10
3便	4	5	4	4	4	4	5	4
4便	0	4	2	0	4	1	3	8
合計	14	19	18	13	22	11	23	26

2024年12月まとめ	
適用	値
カード発行枚数	2枚
乗車人数	146人
便数	32便
運行日数	8日
平均乗車人数	18.3人/日
平均カード登録人数	0.3人/日

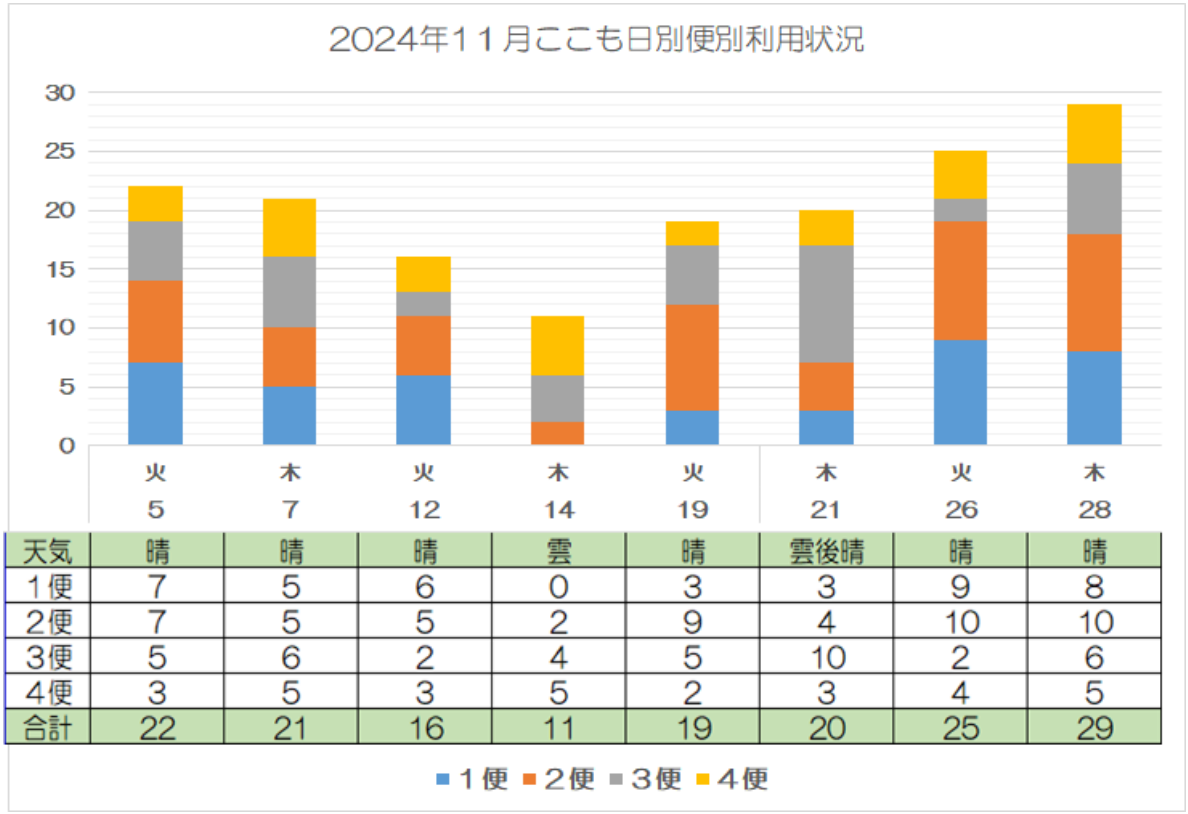

天気	晴	晴	晴	雲	晴	雲後晴	晴	晴
1便	7	5	6	0	3	3	9	8
2便	7	5	5	2	9	4	10	10
3便	5	6	2	4	5	10	2	6
4便	3	5	3	5	2	3	4	5
合計	22	21	16	11	19	20	25	29

2024年11月まとめ	
適用	値
カード発行枚数	1枚
乗車人数	163人
便数	32便
運行日数	8日
平均乗車人数	20.4人/日
平均カード登録人数	0.1人/日

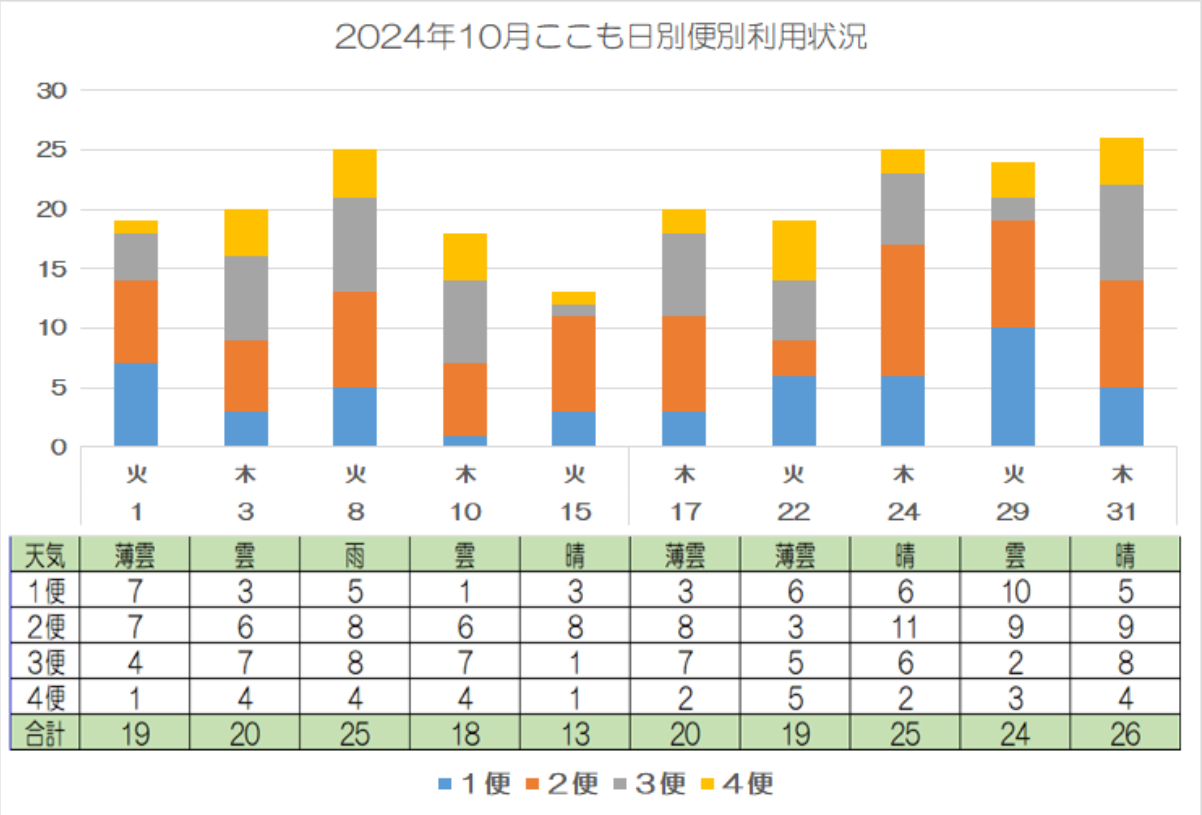

天気	薄雲	雲	雨	雲	晴	薄雲	薄雲	晴	雲	晴
1便	7	3	5	1	3	3	6	6	10	5
2便	7	6	8	6	8	8	3	11	9	9
3便	4	7	8	7	1	7	5	6	2	8
4便	1	4	4	4	1	2	5	2	3	4
合計	19	20	25	18	13	20	19	25	24	26

2024年10月まとめ	
適用	値
カード発行枚数	3枚
乗車人数	209人
便数	40便
運行日数	10日
平均乗車人数	20.9人/日
平均カード登録人数	0.3人/日

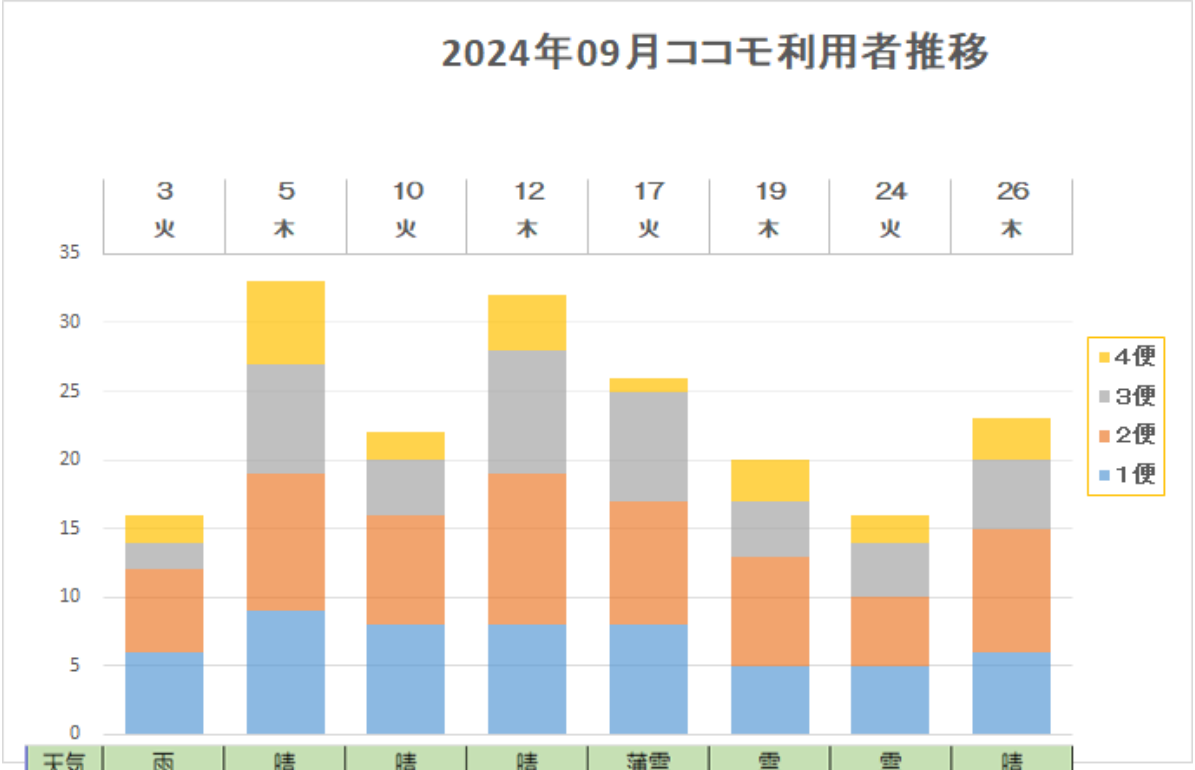

天気	雨	晴	晴	晴	薄雲	雲	雲	晴
1便	6	9	8	8	8	5	5	6
2便	6	10	8	11	9	8	5	9
3便	2	8	4	9	8	4	4	5
4便	2	6	2	4	1	3	2	3
合計	16	33	22	32	26	20	16	23

2024年09月まとめ	
適用	値
カード発行枚数	0枚
乗車人数	188人
便数	36便
運行日数	9日
平均乗車人数	20.9人/日
平均カード登録人数	0.0人/日

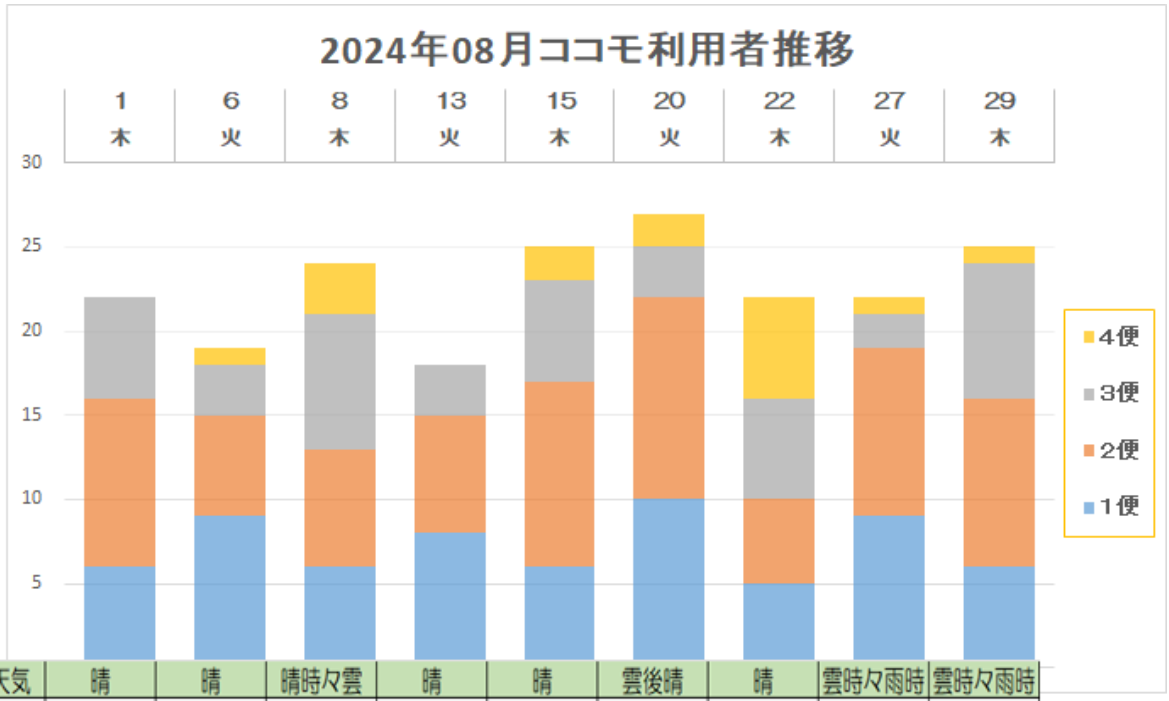

天気	晴	晴	晴時々雲	晴	晴	雲後晴	晴	雲時々雨時	雲時々雨時
1便	6	9	6	8	6	10	5	9	6
2便	10	6	7	7	11	12	5	10	10
3便	6	3	8	3	6	3	6	2	8
4便	0	1	3	0	2	2	6	1	1
合計	22	19	24	18	25	27	22	22	25

2024年08月まとめ	
適用	値
カード発行枚数	2枚
乗車人数	204人
便数	36便
運行日数	9日
平均乗車人数	22.7人/日
平均カード登録人数	0.2人/日

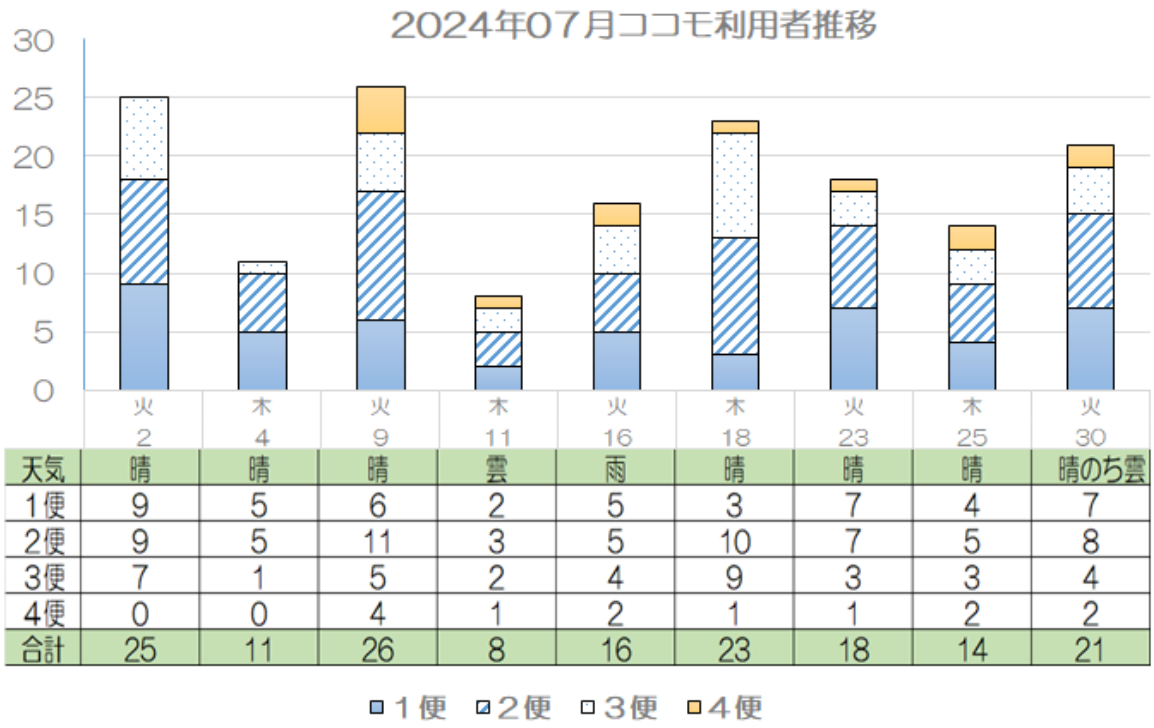

	火 2	木 4	火 9	木 11	火 16	木 18	火 23	木 25	火 30
天気	晴	晴	晴	雲	雨	晴	晴	晴	晴のち雲
1便	9	5	6	2	5	3	7	4	7
2便	9	5	11	3	5	10	7	5	8
3便	7	1	5	2	4	9	3	3	4
4便	0	0	4	1	2	1	1	2	2
合計	25	11	26	8	16	23	18	14	21

2024年07月まとめ	
適用	値
カード発行枚数	1枚
乗車人数	162人
便数	36便
運行日数	9日
平均乗車人数	18.0人/日
平均カード登録人数	0.1人/日

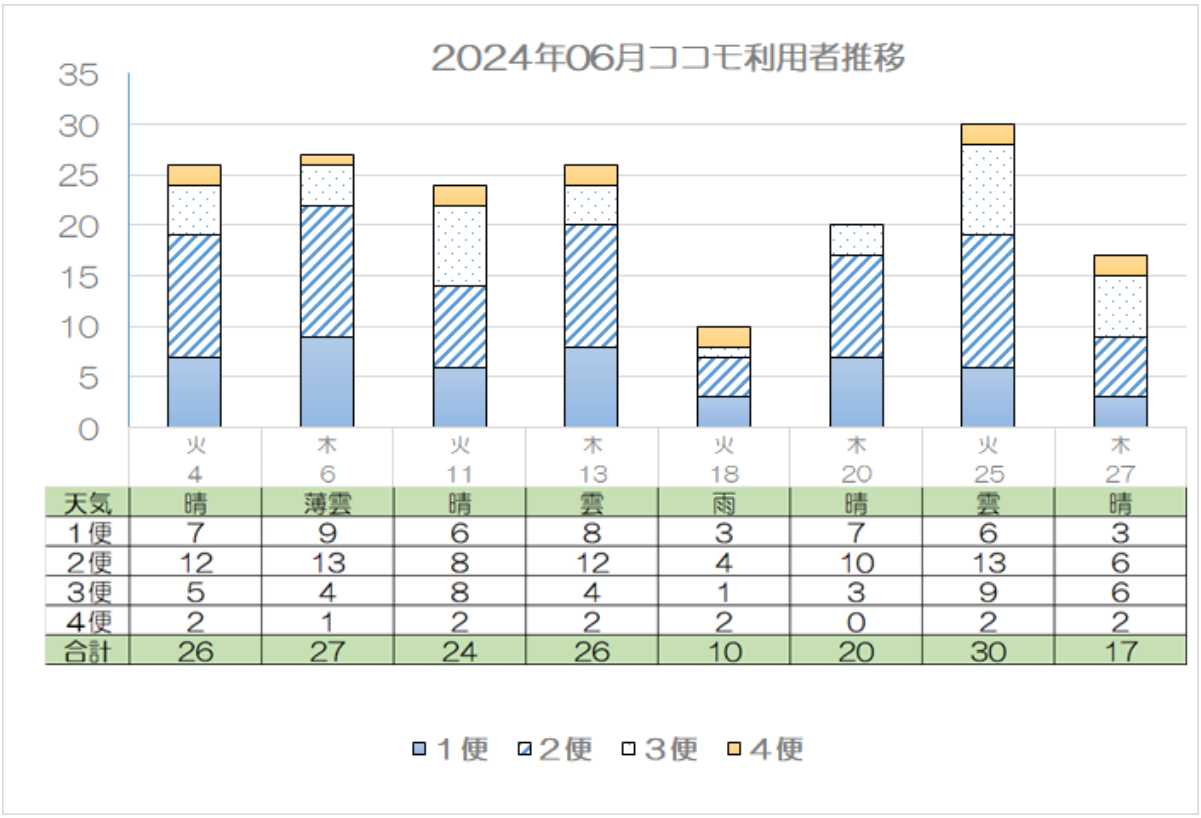

	火 4	木 6	火 11	木 13	火 18	木 20	火 25	木 27
天気	晴	薄雲	晴	雲	雨	晴	雲	晴
1便	7	9	6	8	3	7	6	3
2便	12	13	8	12	4	10	13	6
3便	5	4	8	4	1	3	9	6
4便	2	1	2	2	2	0	2	2
合計	26	27	24	26	10	20	30	17

2024年06月まとめ

適用	値
カード発行枚数	3枚
乗車人数	180人
便数	32便
運行日数	8日
平均乗車人数	22.5人/日
平均カード登録人数	0.4人/日

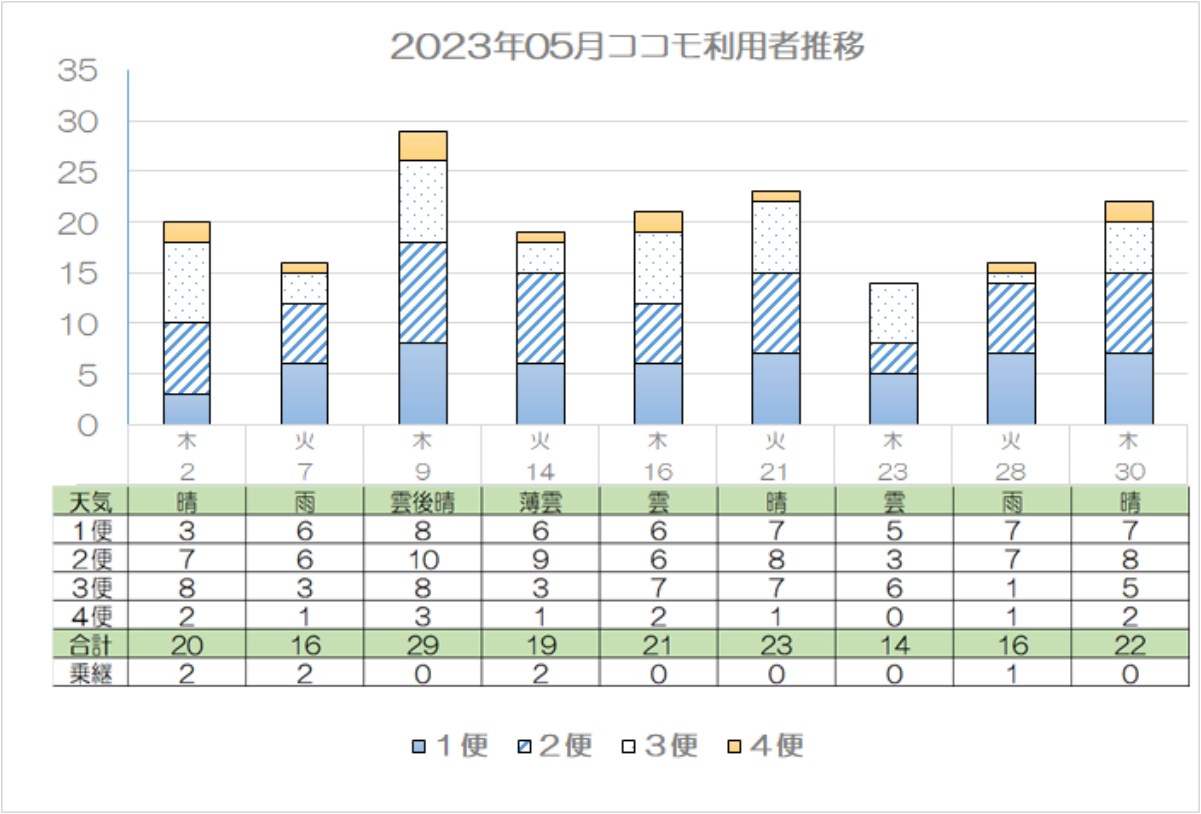

天気	晴	雨	雲後晴	薄雲	雲	晴	雲	雨	晴
1便	3	6	8	6	6	7	5	7	7
2便	7	6	10	9	6	8	3	7	8
3便	8	3	8	3	7	7	6	1	5
4便	2	1	3	1	2	1	0	1	2
合計	20	16	29	19	21	23	14	16	22
乗継	2	2	0	2	0	0	0	1	0

2023年05月まとめ

適用	値
カード発行枚数	3枚
乗車人数	180人
便数	32便
運行日数	8日
平均乗車人数	22.5人/日
平均カード登録人数	0.4人/日

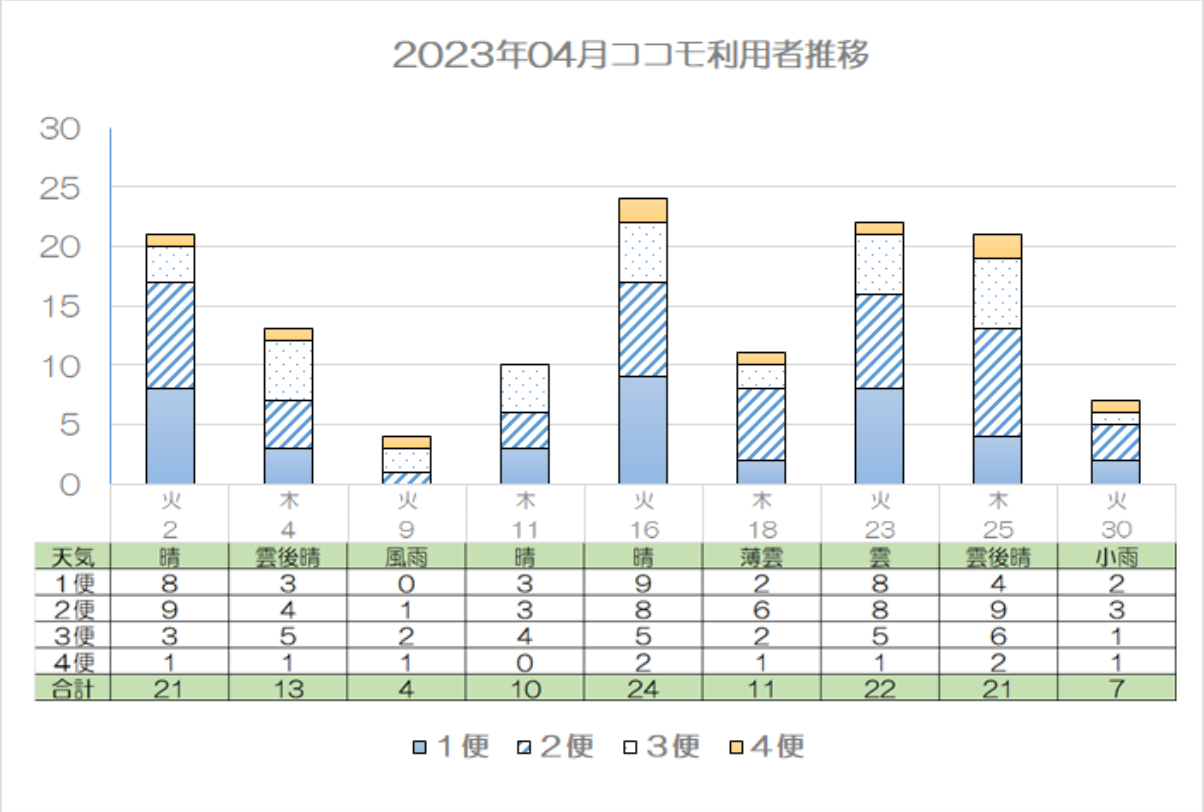

	火	木	火	木	火	木	火	木	火
	2	4	9	11	16	18	23	25	30
天気	晴	雲後晴	風雨	晴	晴	薄雲	雲	雲後晴	小雨
1便	8	3	0	3	9	2	8	4	2
2便	9	4	1	3	8	6	8	9	3
3便	3	5	2	4	5	2	5	6	1
4便	1	1	1	0	2	1	1	2	1
合計	21	13	4	10	24	11	22	21	7

2023年04月まとめ

適用	値
カード発行枚数	2枚
乗車人数	133人
便数	36便
運行日数	9日
平均乗車人数	14.8人/日
平均カード登録人数	0.2人/日

令和５年度の便別乗車人数

	令和5年度												合計	
適用	4月	5月	6月	7月	8月	9月	10月	11月	12月	1月	2月	3月	令和年度	継続運行累計
1便　9時30分発	55	57	84	82	93	78	75	43	42	33	36	38	716	2013
2便　10時40分発	67	71	86	93	96	87	80	53	53	43	52	48	829	2533
3便　11時50分発	34	39	34	42	45	39	33	30	33	29	34	37	429	1329
4便　14時00分発	22	21	20	15	19	16	21	20	16	13	18	18	219	536
合計	178	188	224	232	253	220	209	146	144	118	140	141	2193	6411

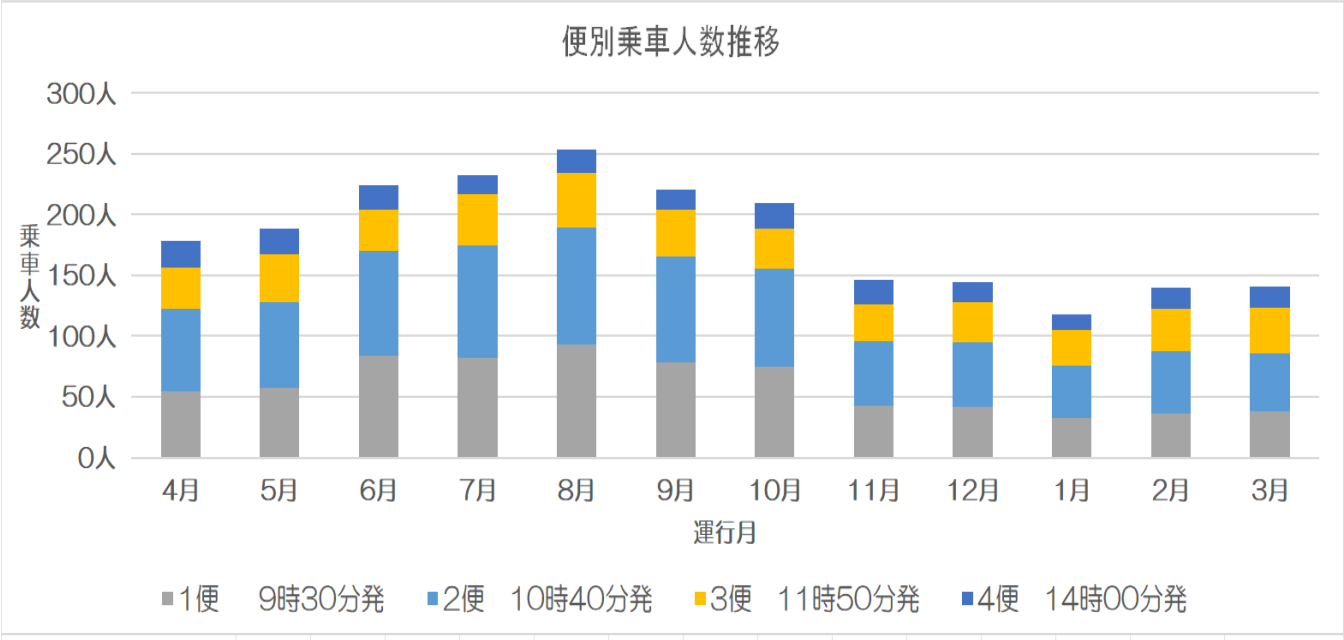

令和５年度の乗車人数・平均乗車人数。カード発行枚数

	令和5年度												令和5年度合計	年間合計
適用	4月	5月	6月	7月	8月	9月	10月	11月	12月	1月	2月	3月		
カード発行枚数	1	4	3	4	1	6	3	3	2	8	6	12	53	239
乗車人数	178	188	224	232	253	220	209	146	144	118	140	141	2193	6411
便数	32	36	36	32	40	32	36	36	32	32	36	32	412	1260
運行日数	8	9	9	8	10	8	9	9	8	8	9	8	103	315
平均乗車人数	22.3	20.9	24.9	29.0	25.3	27.5	23.2	16.2	18.0	14.8	15.6	17.6	21.3	20.4

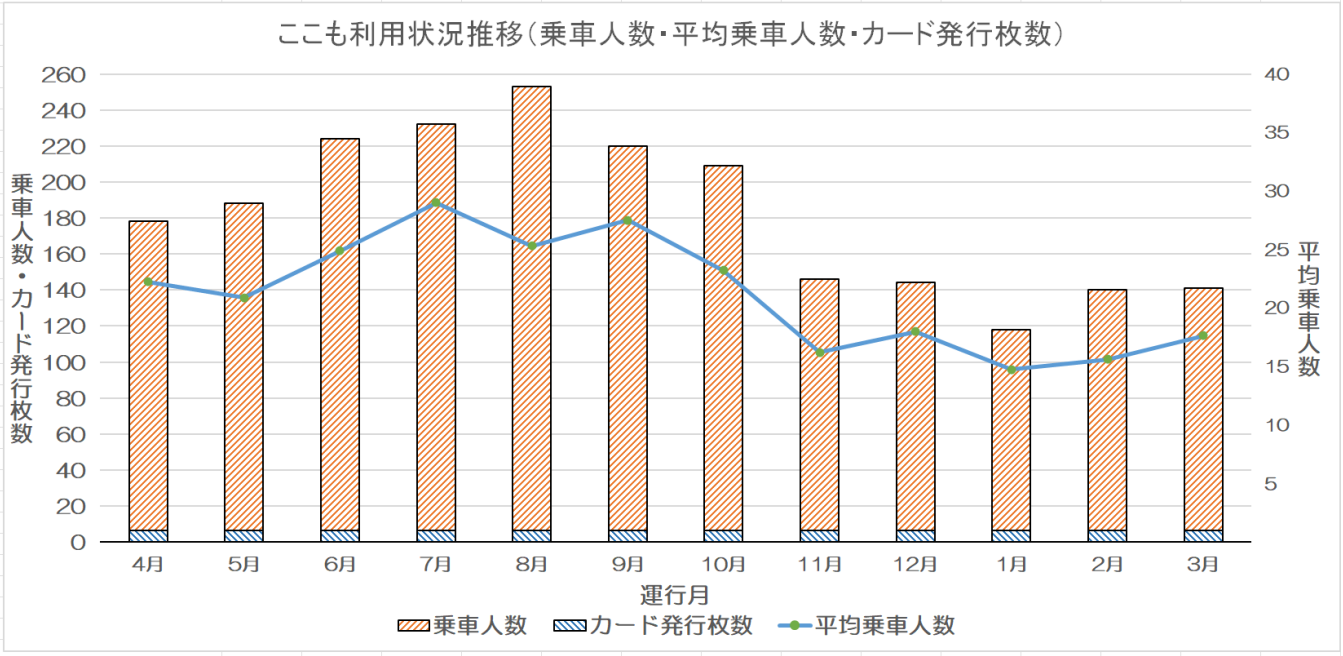

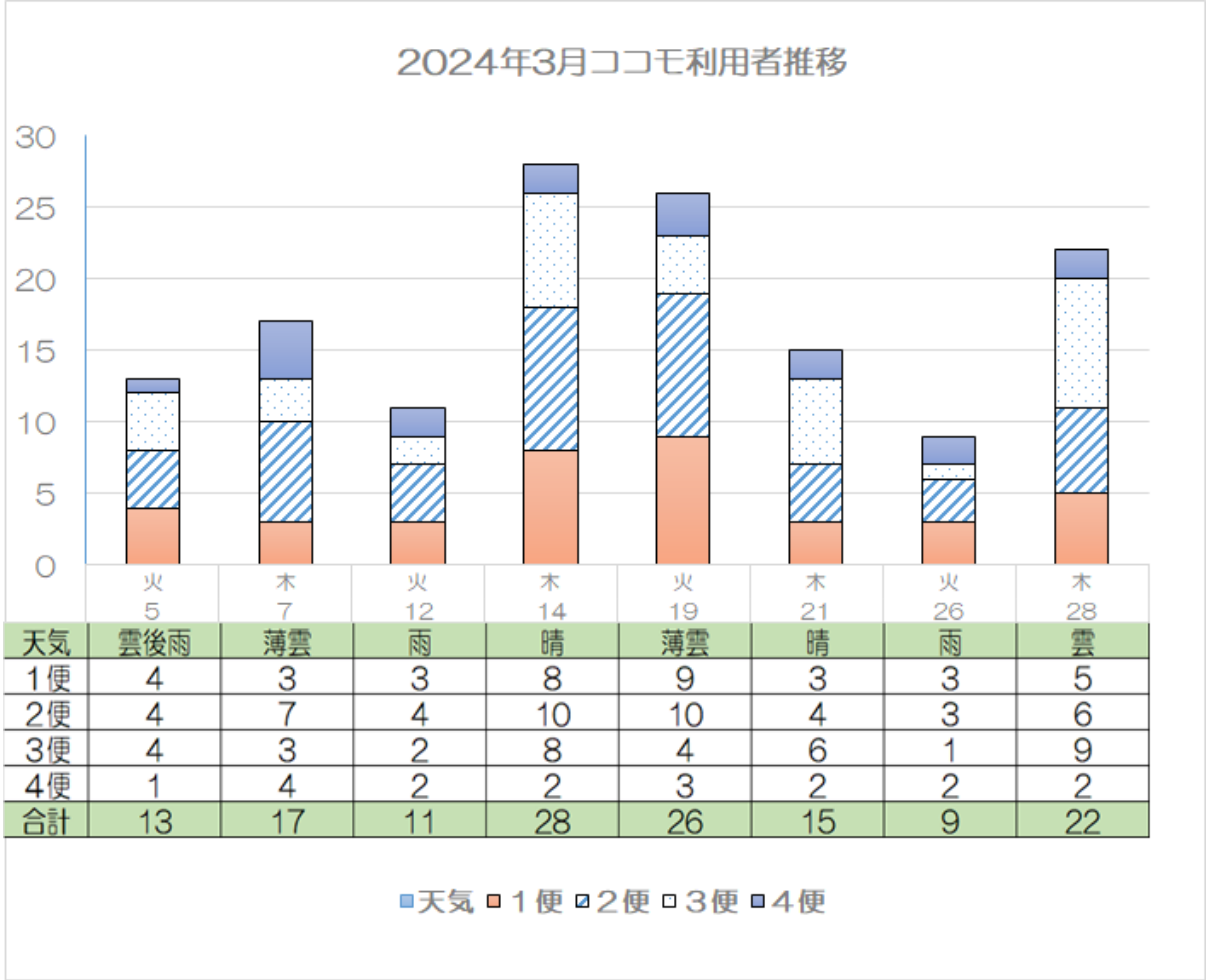

	火 5	木 7	火 12	木 14	火 19	木 21	火 26	木 28
天気	雲後雨	薄雲	雨	晴	薄雲	晴	雨	雲
1便	4	3	3	8	9	3	3	5
2便	4	7	4	10	10	4	3	6
3便	4	3	2	8	4	6	1	9
4便	1	4	2	2	3	2	2	2
合計	13	17	11	28	26	15	9	22

2024年3月まとめ

適用	値
カード発行枚数	12枚
乗車人数	141人
便数	32便
運行日数	8日
平均乗車人数	17.6人/日
平均カード登録人数	1.5人/日

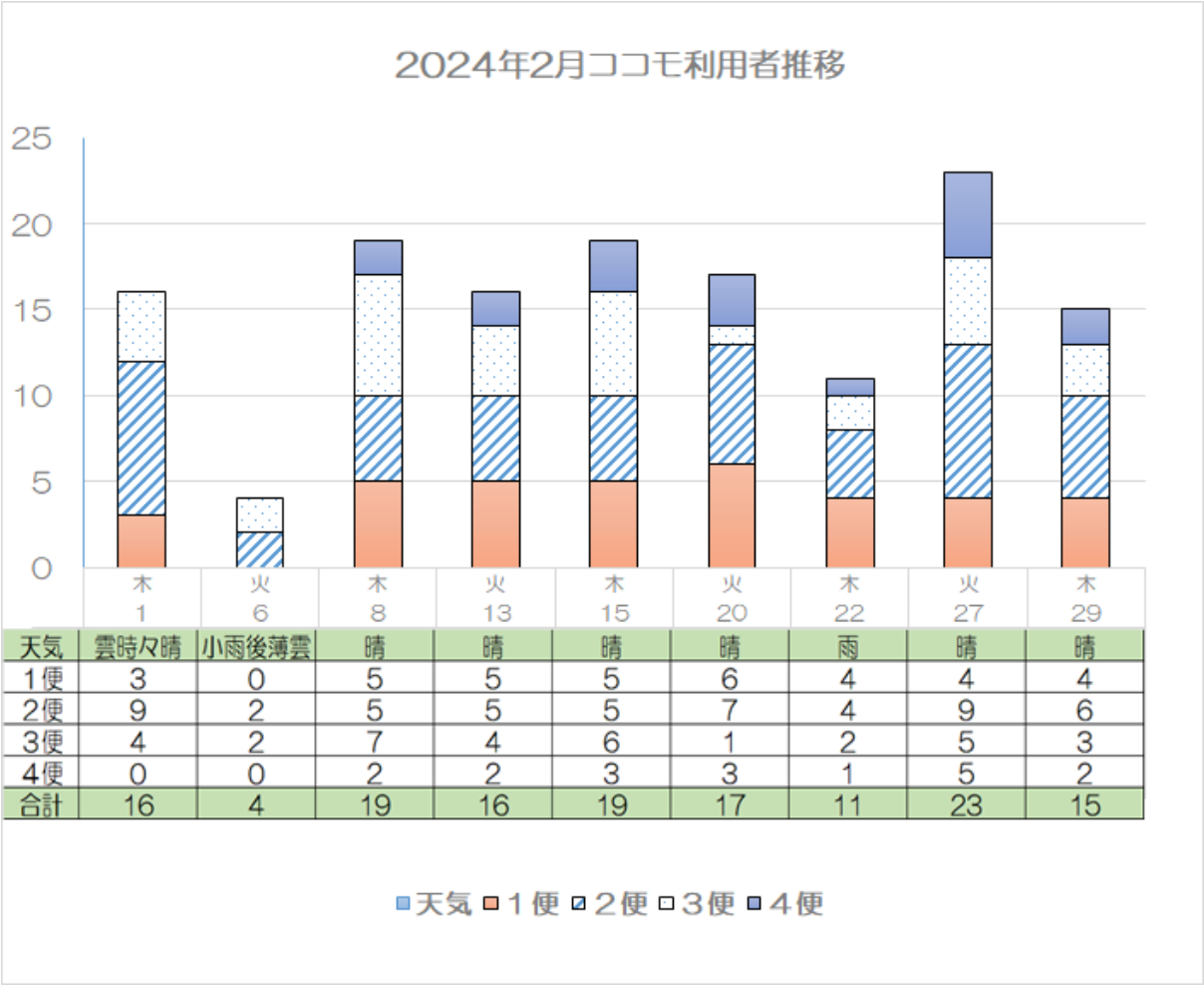

天気	雲時々晴	小雨後薄雲	晴	晴	晴	晴	雨	晴	晴
1便	3	0	5	5	5	6	4	4	4
2便	9	2	5	5	5	7	4	9	6
3便	4	2	7	4	6	1	2	5	3
4便	0	0	2	2	3	3	1	5	2
合計	16	4	19	16	19	17	11	23	15

2024年2月まとめ

適用	値
カード発行枚数	6枚
乗車人数	140人
便数	36便
運行日数	9日
平均乗車人数	15.6人/日
平均カード登録人数	0.7人/日

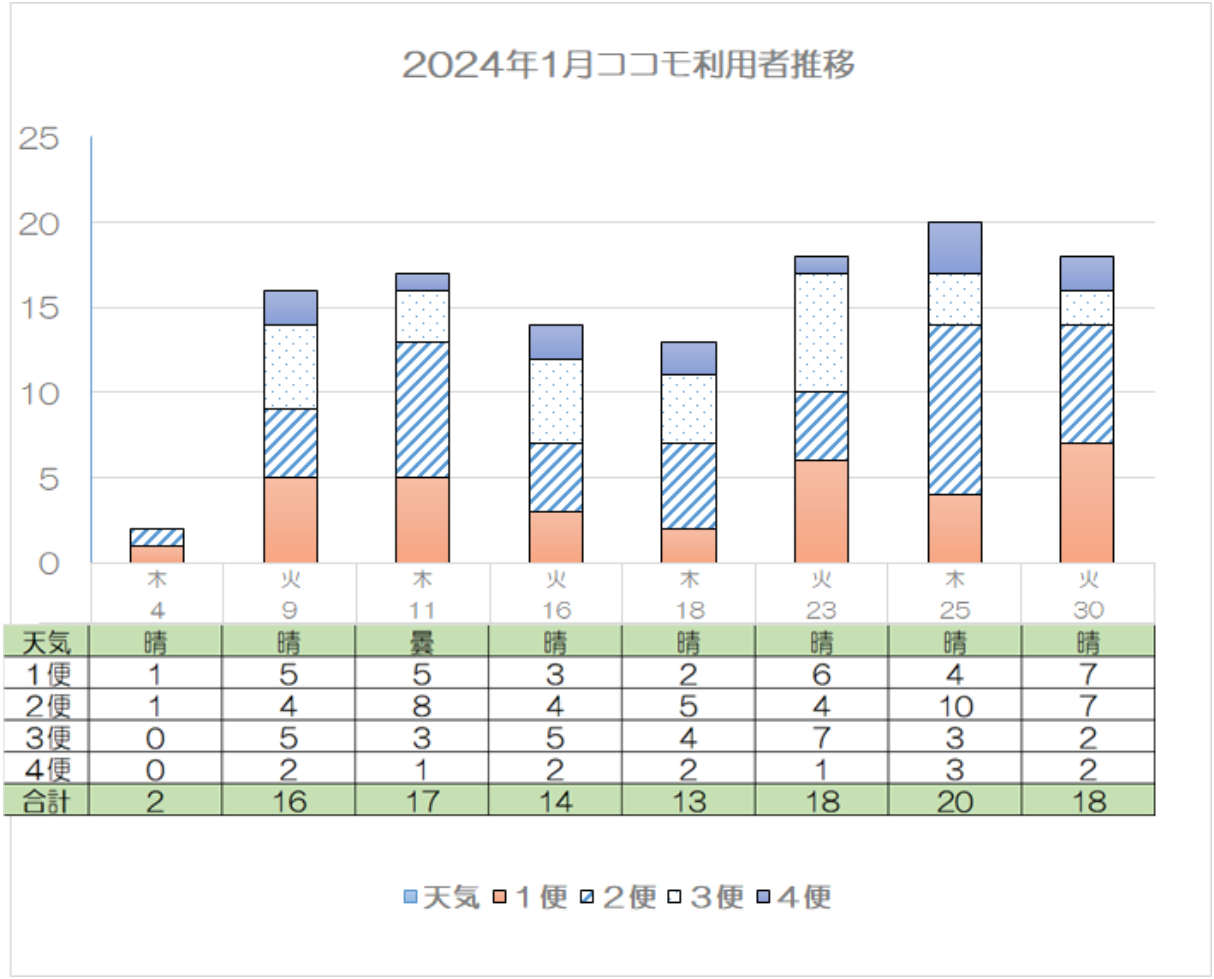

	木 4	火 9	木 11	火 16	木 18	火 23	木 25	火 30
天気	晴	晴	曇	晴	晴	晴	晴	晴
1便	1	5	5	3	2	6	4	7
2便	1	4	8	4	5	4	10	7
3便	0	5	3	5	4	7	3	2
4便	0	2	1	2	2	1	3	2
合計	2	16	17	14	13	18	20	18

2024年1月まとめ

2024年3月まとめ

適用	値
カード発行枚数	2枚
乗車人数	13人
便数	4便
運行日数	1日
平均乗車人数	13.0人/日
平均カード登録人数	2.0人/日

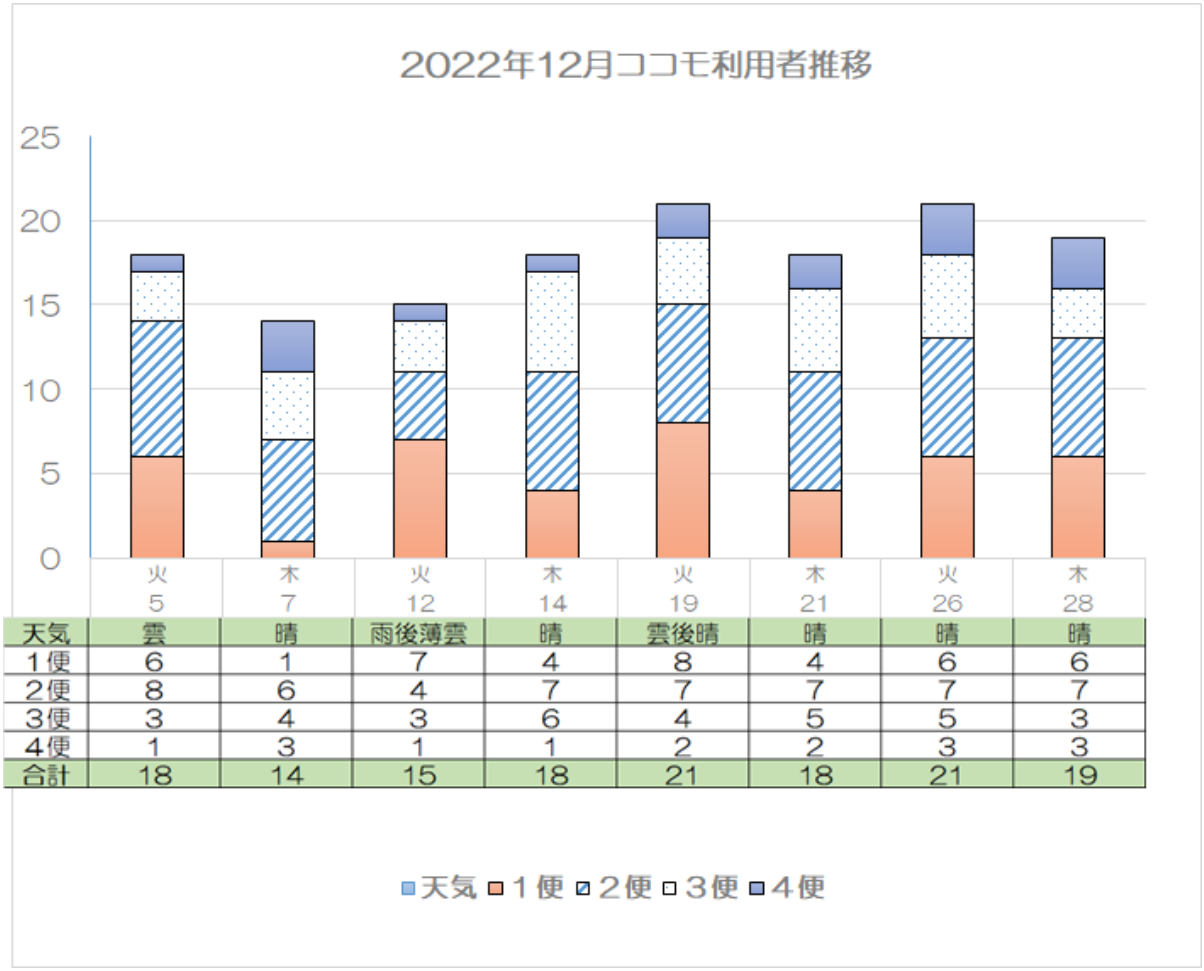

	火 5	木 7	火 12	木 14	火 19	木 21	火 26	木 28
天気	雲	晴	雨後薄雲	晴	雲後晴	晴	晴	晴
1便	6	1	7	4	8	4	6	6
2便	8	6	4	7	7	7	7	7
3便	3	4	3	6	4	5	5	3
4便	1	3	1	1	2	2	3	3
合計	18	14	15	18	21	18	21	19

2023年12月まとめ

適用	値
カード発行枚数	2枚
乗車人数	144人
便数	32便
運行日数	8日
平均乗車人数	18.0人/日
平均カード登録人数	0.3人/日

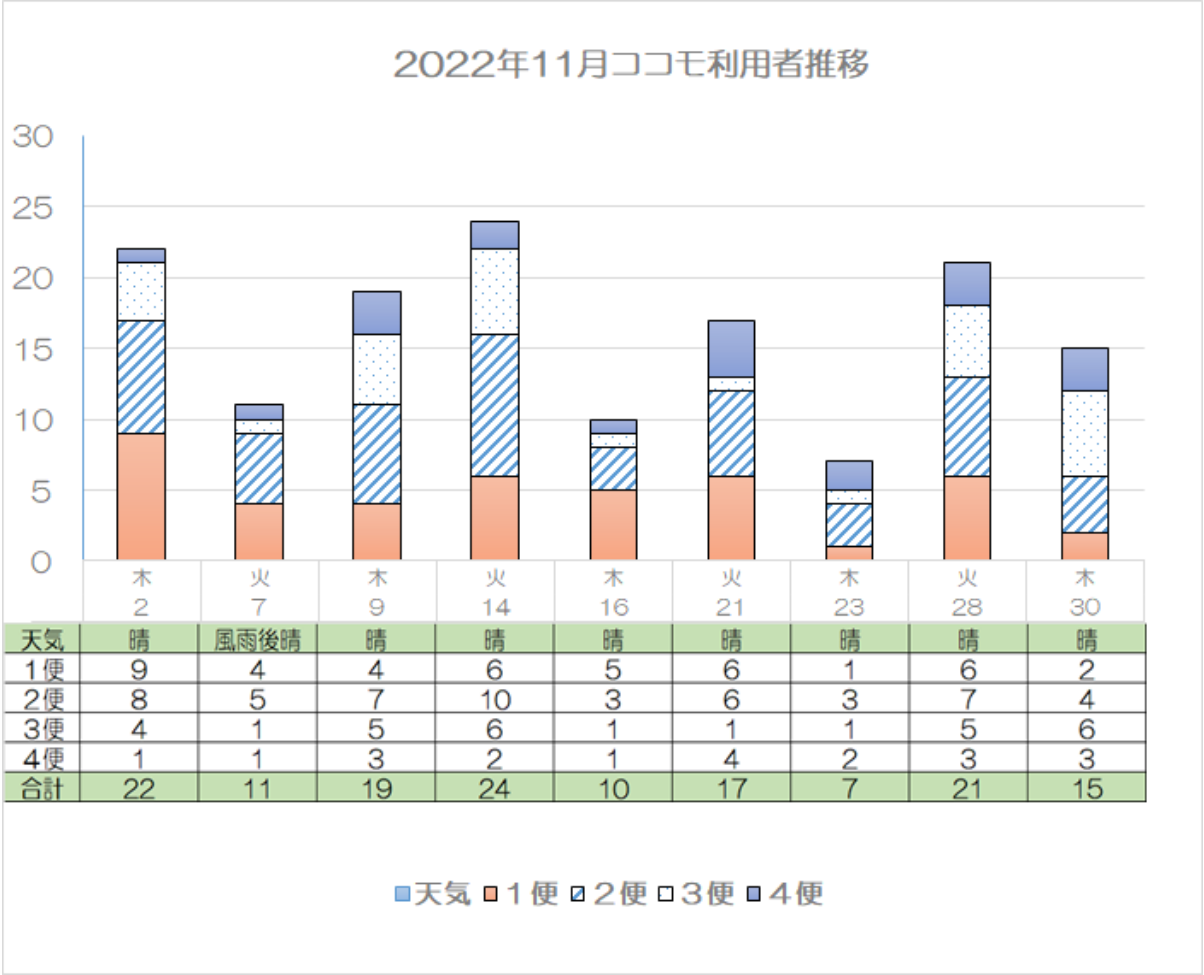

	木 2	火 7	木 9	火 14	木 16	火 21	木 23	火 28	木 30
天気	晴	風雨後晴	晴	晴	晴	晴	晴	晴	晴
1便	9	4	4	6	5	6	1	6	2
2便	8	5	7	10	3	6	3	7	4
3便	4	1	5	6	1	1	1	5	6
4便	1	1	3	2	1	4	2	3	3
合計	22	11	19	24	10	17	7	21	15

2023年11月まとめ

適用	値
カード発行枚数	3枚
乗車人数	146人
便数	36便
運行日数	9日
平均乗車人数	16.2人/日
平均カード登録人数	0.3人/日

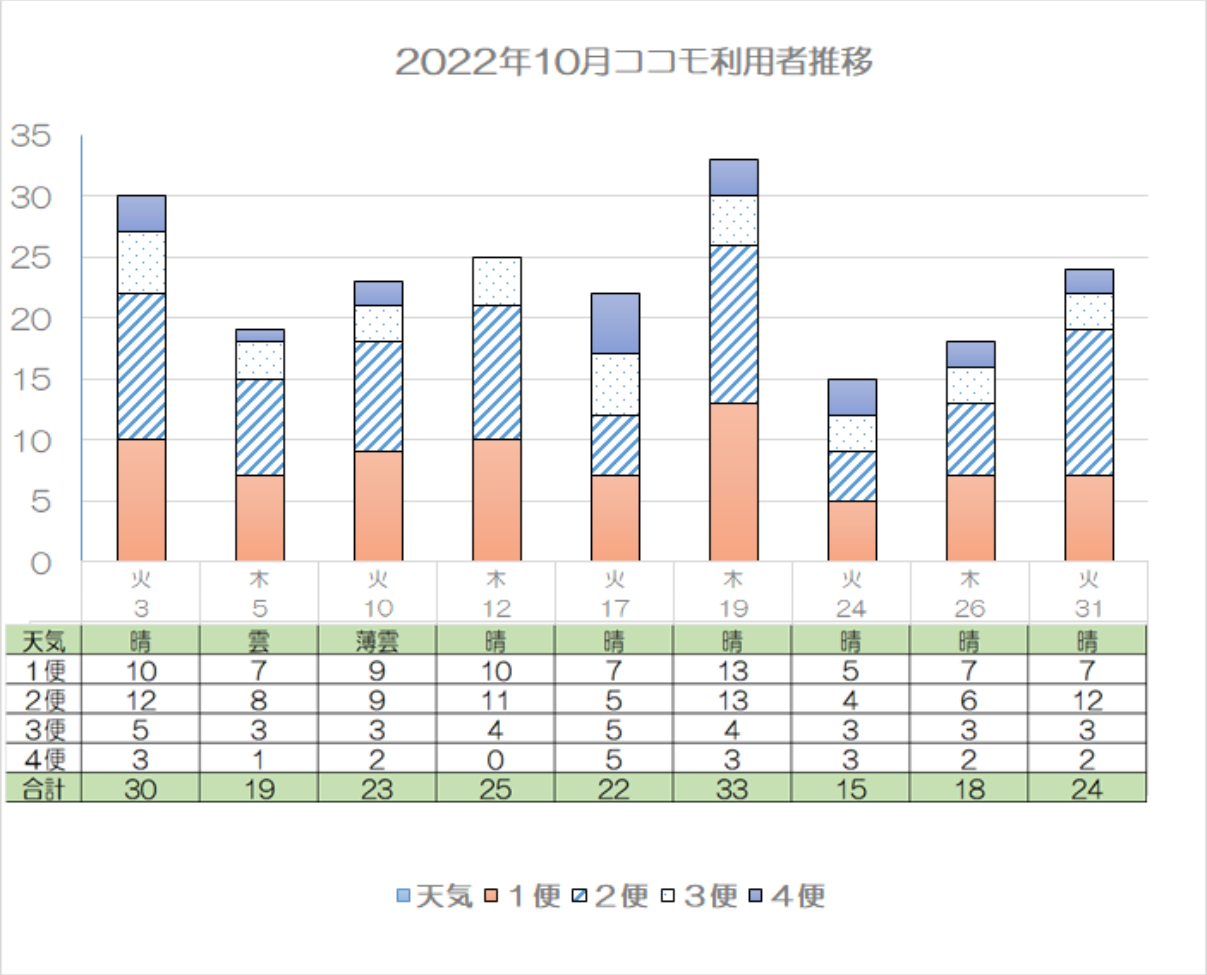

	火 3	木 5	火 10	木 12	火 17	木 19	火 24	木 26	火 31
天気	晴	雲	薄雲	晴	晴	晴	晴	晴	晴
1便	10	7	9	10	7	13	5	7	7
2便	12	8	9	11	5	13	4	6	12
3便	5	3	3	4	5	4	3	3	3
4便	3	1	2	0	5	3	3	2	2
合計	30	19	23	25	22	33	15	18	24

2023年10月まとめ

適用	値
カード発行枚数	3枚
乗車人数	209人
便数	36便
運行日数	9日
平均乗車人数	23.2人/日
平均カード登録人数	0.3人/日

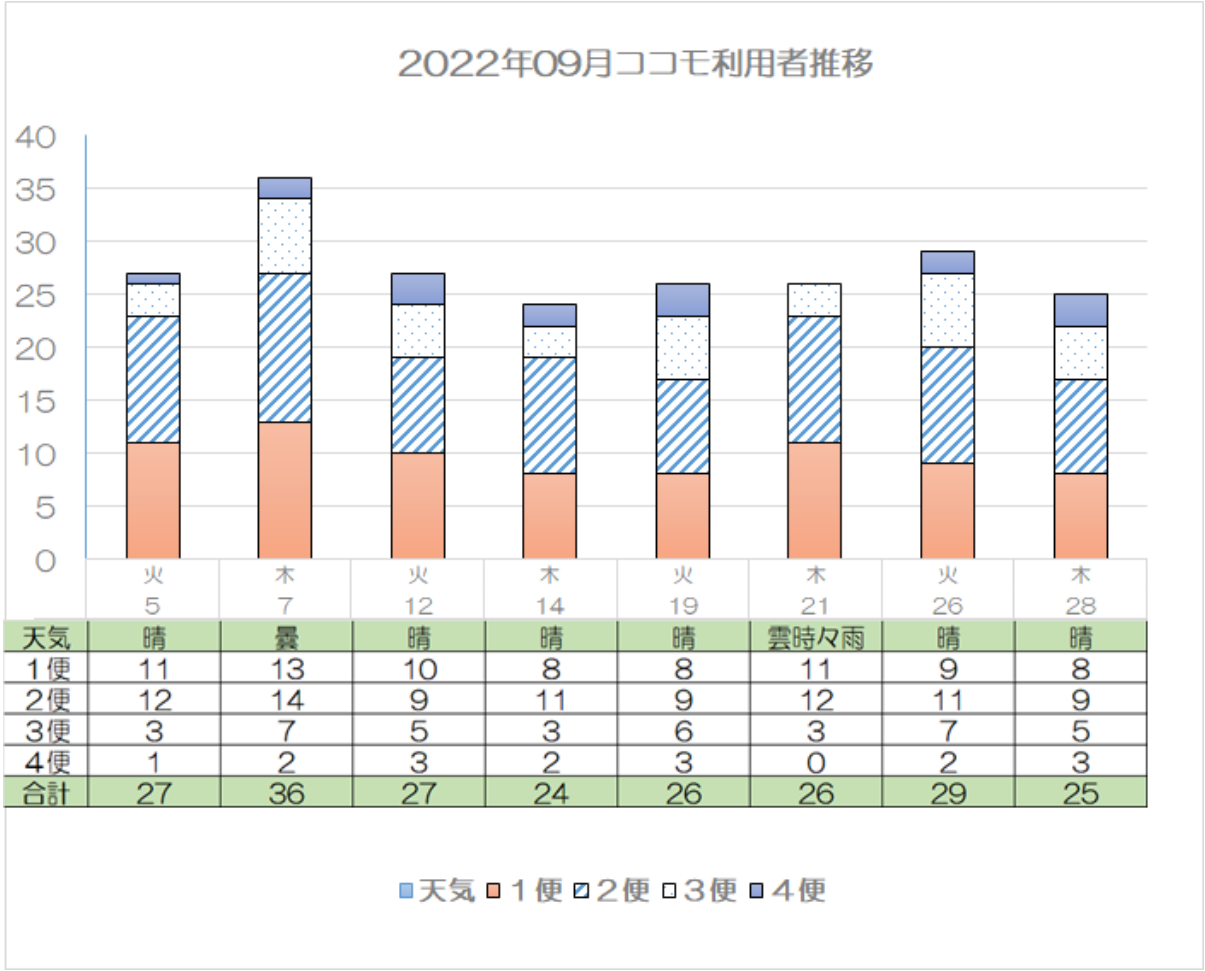

	火 5	木 7	火 12	木 14	火 19	木 21	火 26	木 28
天気	晴	曇	晴	晴	晴	雲時々雨	晴	晴
1便	11	13	10	8	8	11	9	8
2便	12	14	9	11	9	12	11	9
3便	3	7	5	3	6	3	7	5
4便	1	2	3	2	3	0	2	3
合計	27	36	27	24	26	26	29	25

2023年09月まとめ

適用	値
カード発行枚数	6枚
乗車人数	220人
便数	32便
運行日数	8日
平均乗車人数	27.5人/日
平均カード登録人数	0.8人/日

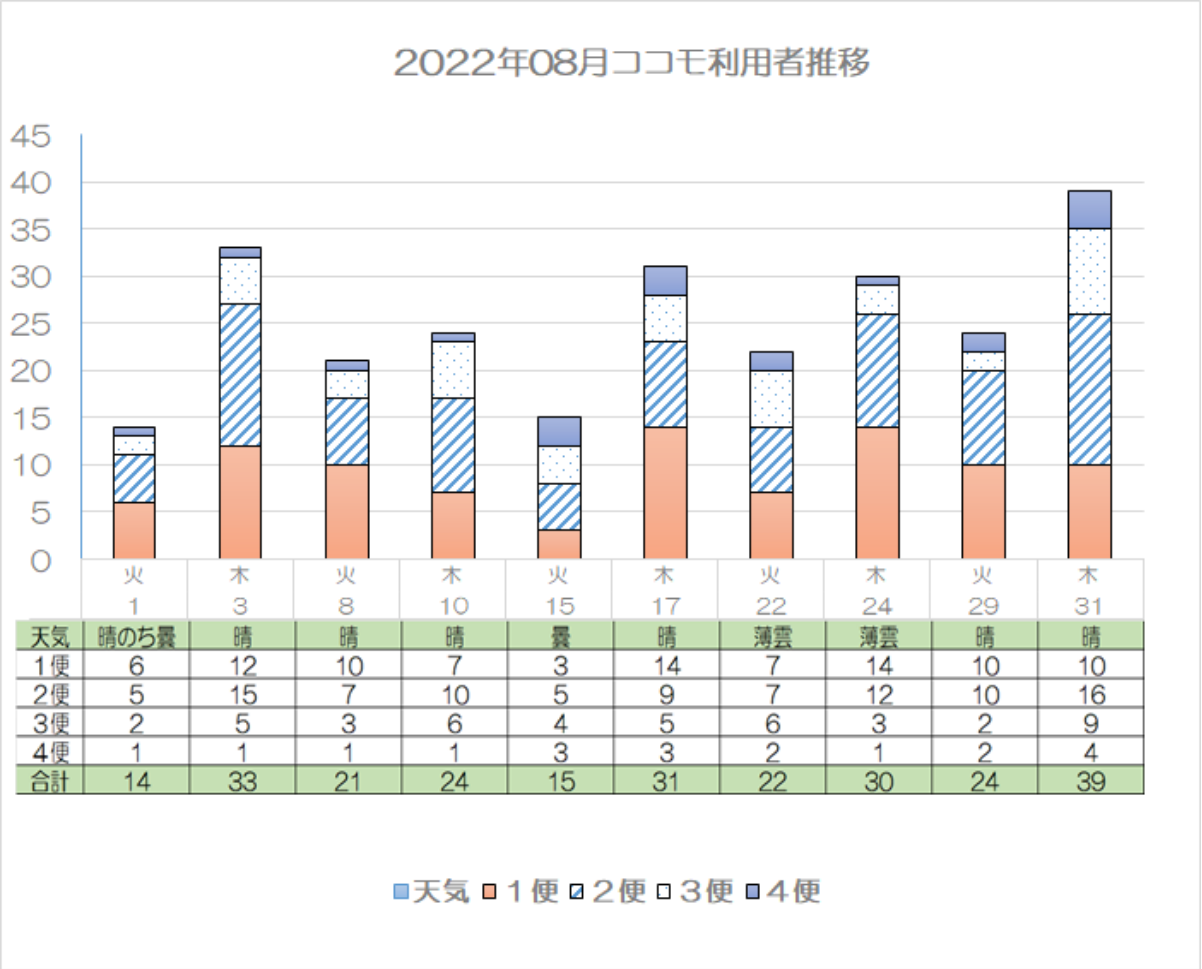

	火 1	木 3	火 8	木 10	火 15	木 17	火 22	木 24	火 29	木 31
天気	晴のち曇	晴	晴	晴	曇	晴	薄雲	薄雲	晴	晴
1便	6	12	10	7	3	14	7	14	10	10
2便	5	15	7	10	5	9	7	12	10	16
3便	2	5	3	6	4	5	6	3	2	9
4便	1	1	1	1	3	3	2	1	2	4
合計	14	33	21	24	15	31	22	30	24	39

2023年08月まとめ

適用	値
カード発行枚数	1枚
乗車人数	253人
便数	40便
運行日数	10日
平均乗車人数	25.3人/日
平均カード登録人数	0.1人/日

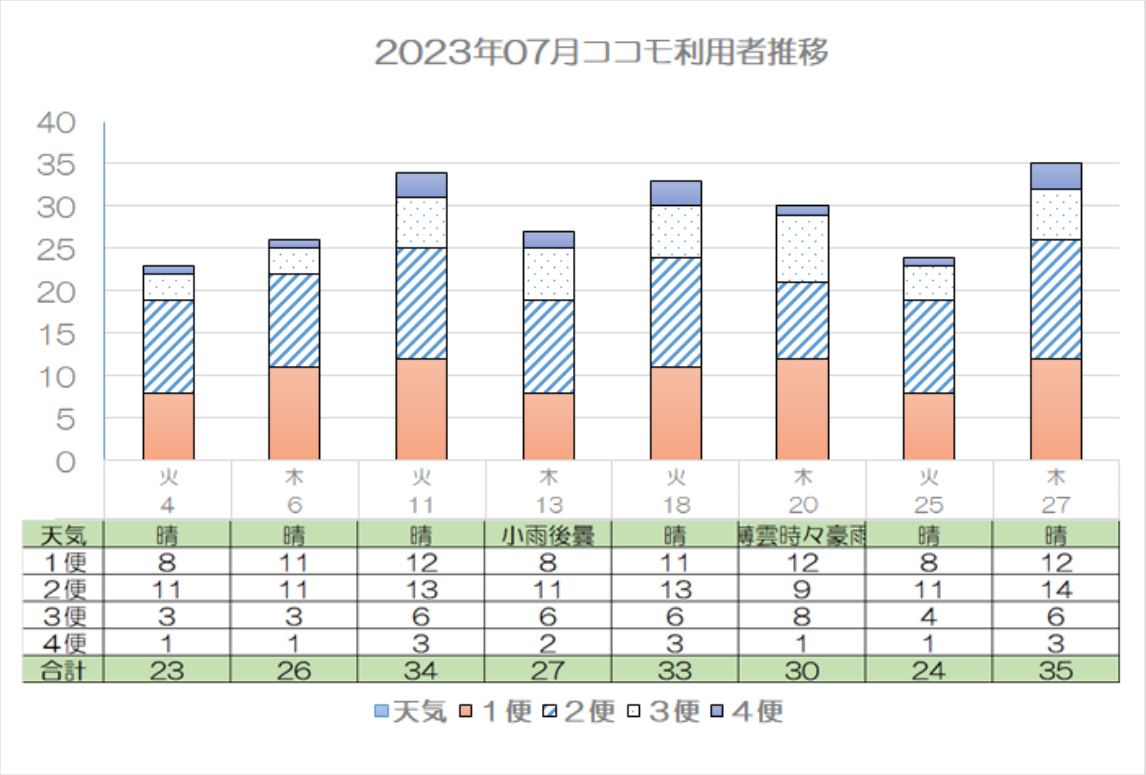

	火 4	木 6	火 11	木 13	火 18	木 20	火 25	木 27
天気	晴	晴	晴	小雨後曇	晴	薄雲時々豪雨	晴	晴
1便	8	11	12	8	11	12	8	12
2便	11	11	13	11	13	9	11	14
3便	3	3	6	6	6	8	4	6
4便	1	1	3	2	3	1	1	3
合計	23	26	34	27	33	30	24	35

2023年07月まとめ

適用	値
カード発行枚数	4枚
乗車人数	232人
便数	32便
運行日数	8日
平均乗車人数	29.0人/日
平均カード登録人数	0.5人/日

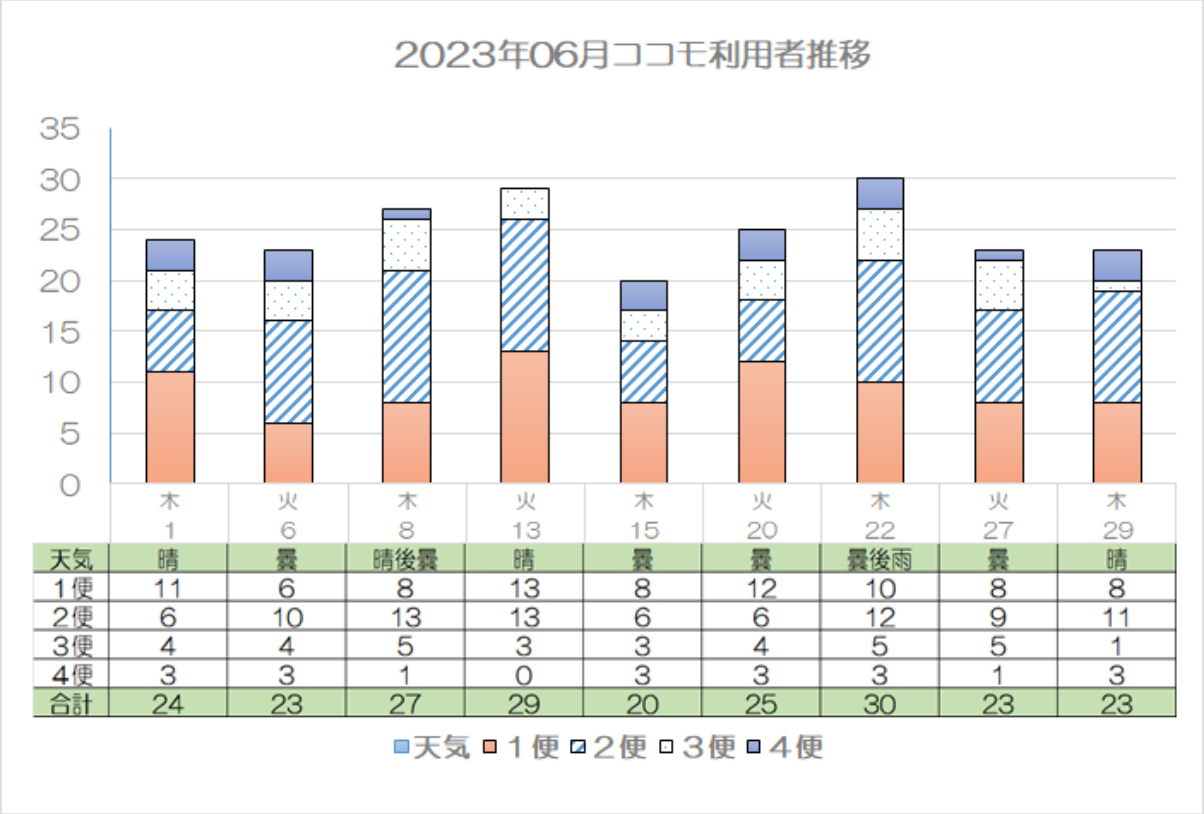

2023年06月まとめ

適用	値
カード発行枚数	3枚
乗車人数	224人
便数	36便
運行日数	9日
平均乗車人数	24.9人/日
平均カード登録人数	0.3人/日

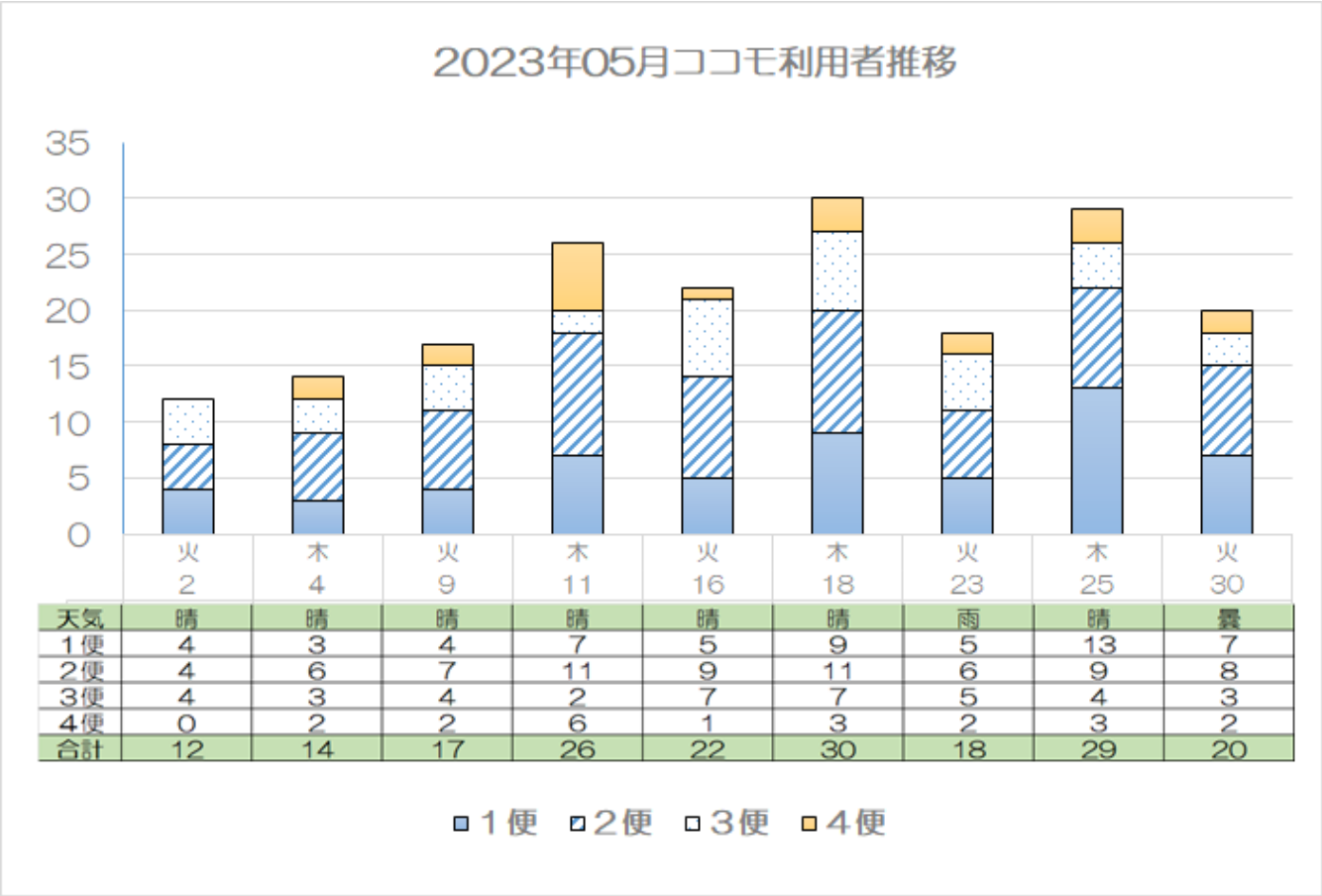

		火	木	火	木	火	木	火	木	火
		2	4	9	11	16	18	23	25	30
天気		晴	晴	晴	晴	晴	晴	雨	晴	曇
1便	4	3	4	7	5	9	5	13	7
2便	4	6	7	11	9	11	6	9	8
3便	4	3	4	2	7	7	5	4	3
4便	0	2	2	6	1	3	2	3	2
合計	12	14	17	26	22	30	18	29	20

2023年05月まとめ

適用	値
カード発行枚数	4枚
乗車人数	188人
便数	36便
運行日数	9日
平均乗車人数	20.9人/日
平均カード登録人数	0.4人/日

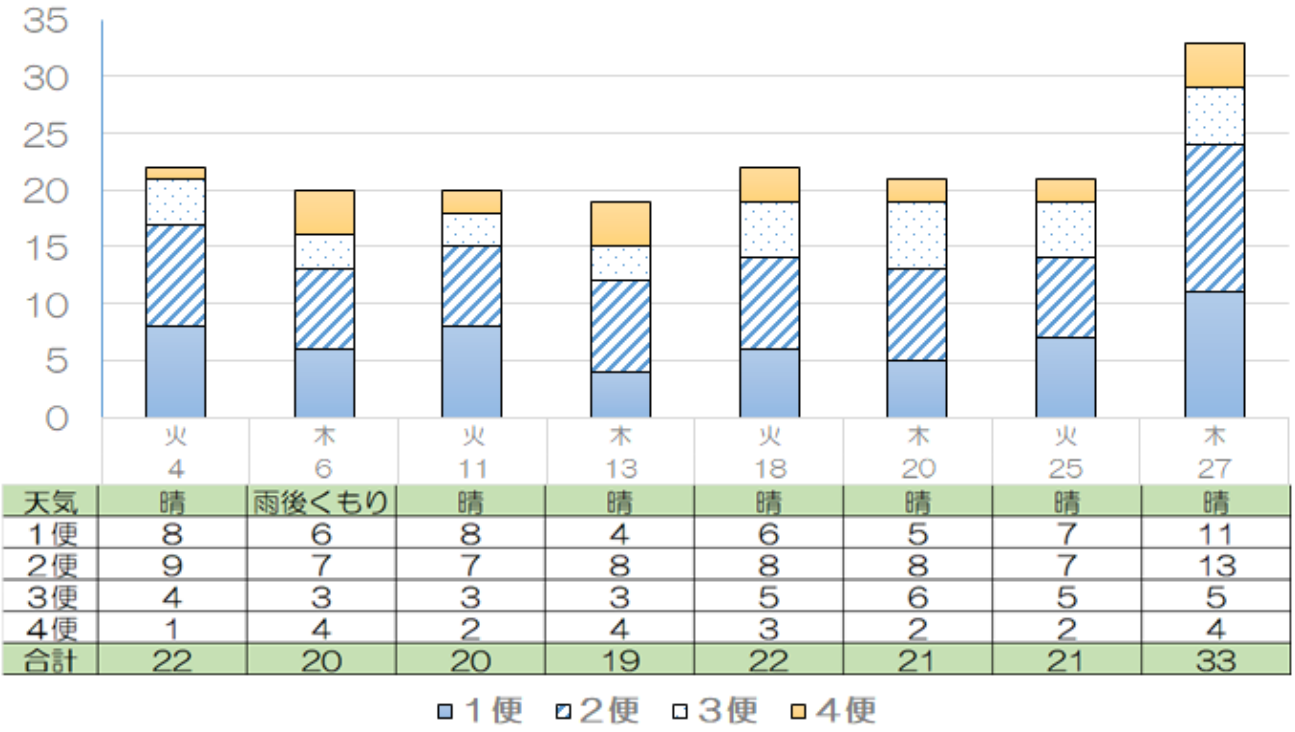

	火 4	木 6	火 11	木 13	火 18	木 20	火 25	木 27
天気	晴	雨後くもり	晴	晴	晴	晴	晴	晴
1便	8	6	8	4	6	5	7	11
2便	9	7	7	8	8	8	7	13
3便	4	3	3	3	5	6	5	5
4便	1	4	2	4	3	2	2	4
合計	22	20	20	19	22	21	21	33

2023年04月まとめ

適用	値
カード発行枚数	1枚
乗車人数	178人
便数	32便
運行日数	8日
平均乗車人数	22.3人/日
平均カード登録人数	0.1人/日

２０２１年度（２０２１年４月～２０２２年３月まで）の利用者情報

１．年間新規カード発行の年齢別内訳

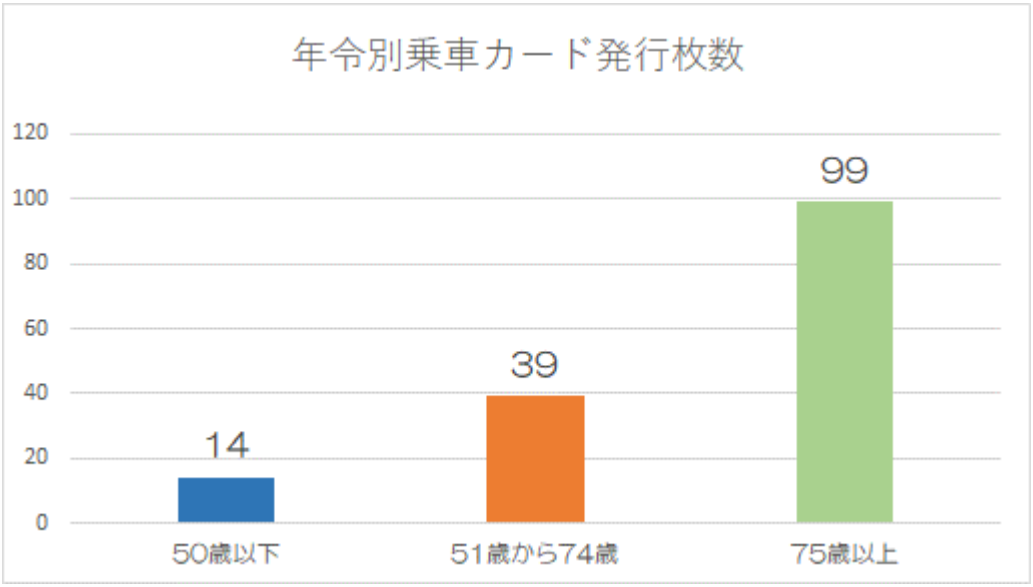

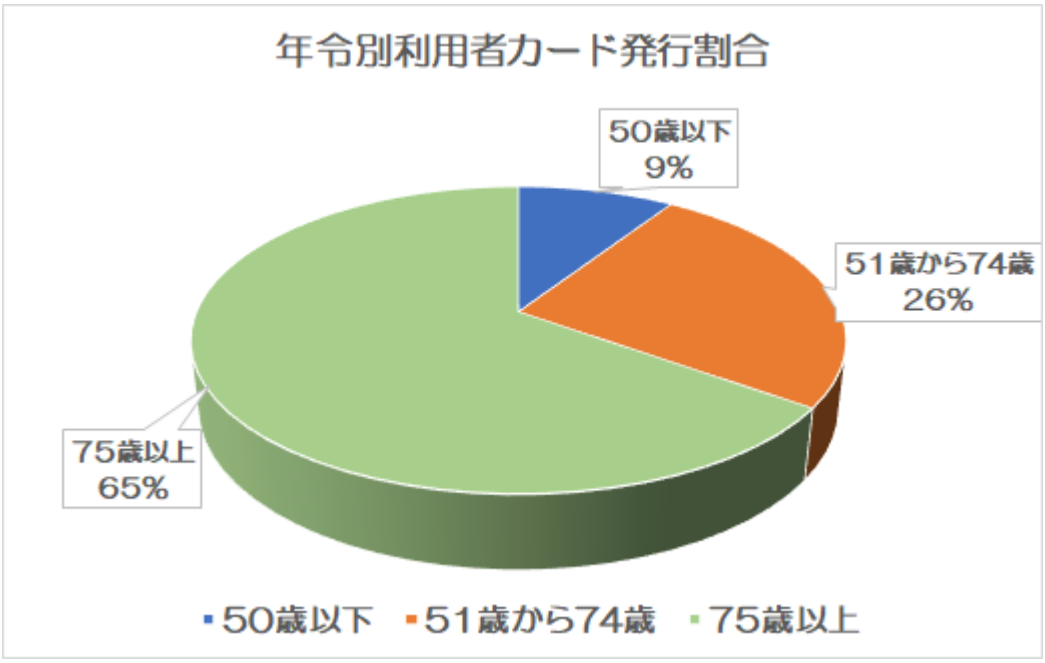

Data

年令	人数	%
50歳以下	14	9.2%
51歳から74歳	39	25.7%
75歳以上	99	65.1%
合計	152	100.0%

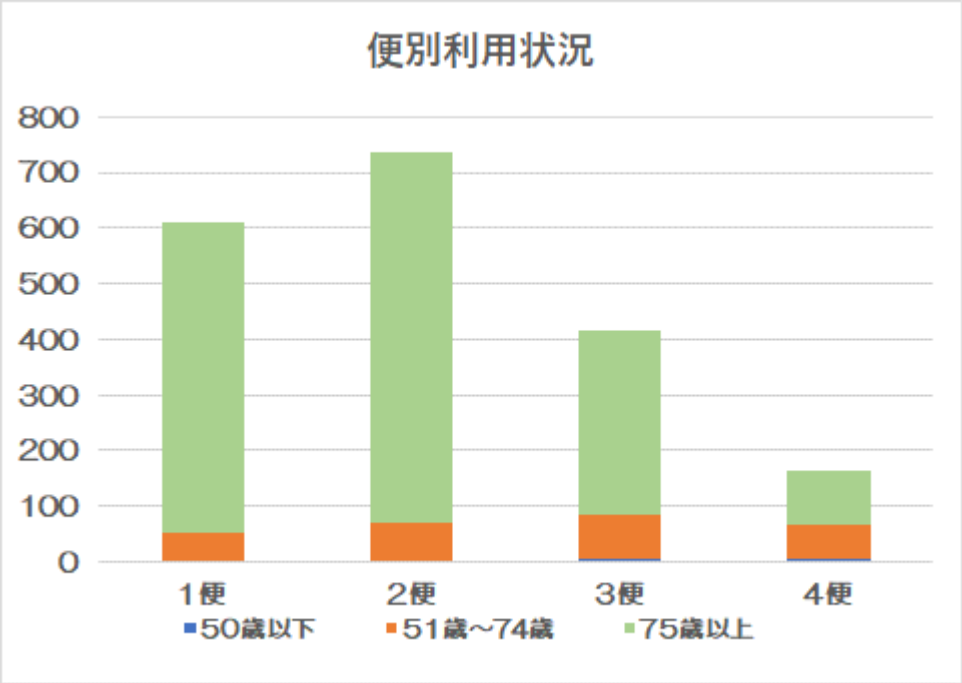

年令枠	1便	2便	3便	4便
50歳以下	3	2	5	6
51歳～74歳	49	69	79	61
75歳以上	559	664	331	97
合計	**611**	**735**	**415**	**164**

2021 年度の利用者総数は１９２５人です。

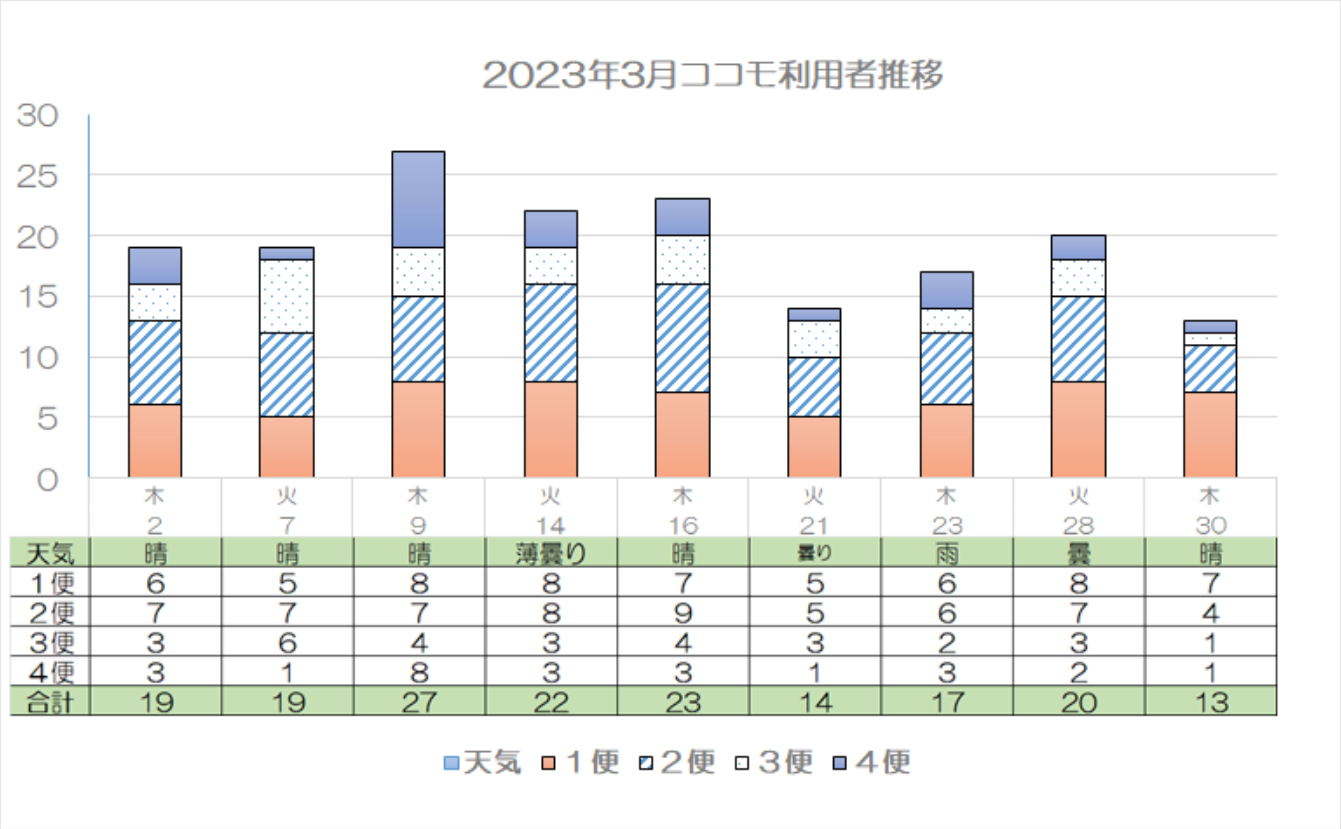

2023年3月まとめ	
適用	値
カード発行枚数	6枚
乗車人数	174人
便数	36便
運行日数	9日
平均乗車人数	19.3人/日
平均カード登録人数	0.7人/日

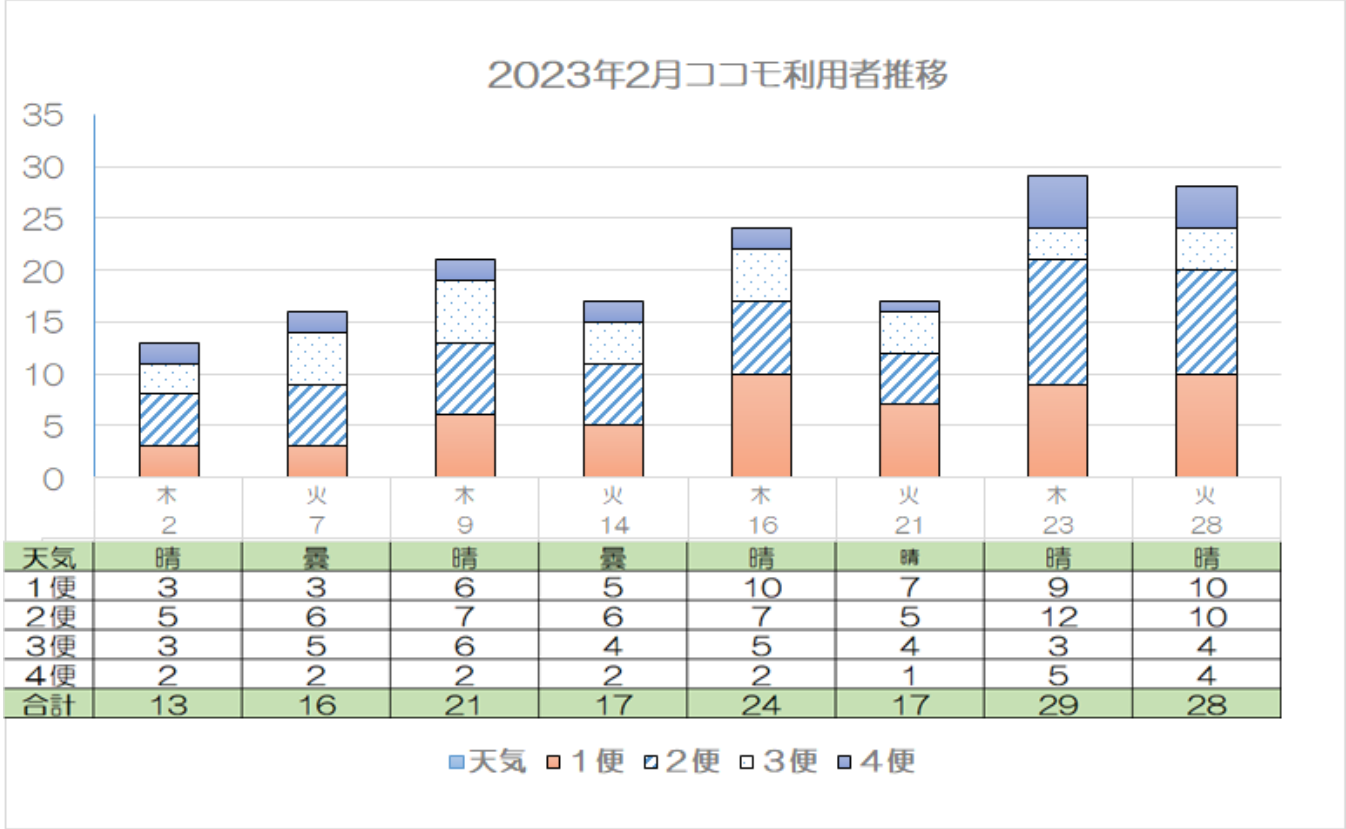

	木 2	火 7	木 9	火 14	木 16	火 21	木 23	火 28
天気	晴	曇	晴	曇	晴	晴	晴	晴
1便	3	3	6	5	10	7	9	10
2便	5	6	7	6	7	5	12	10
3便	3	5	6	4	5	4	3	4
4便	2	2	2	2	2	1	5	4
合計	13	16	21	17	24	17	29	28

2023年2月まとめ

適用	値
カード発行枚数	3枚
乗車人数	165人
便数	32便
運行日数	8日
平均乗車人数	20.6人/日
平均カード登録人数	0.4人/日

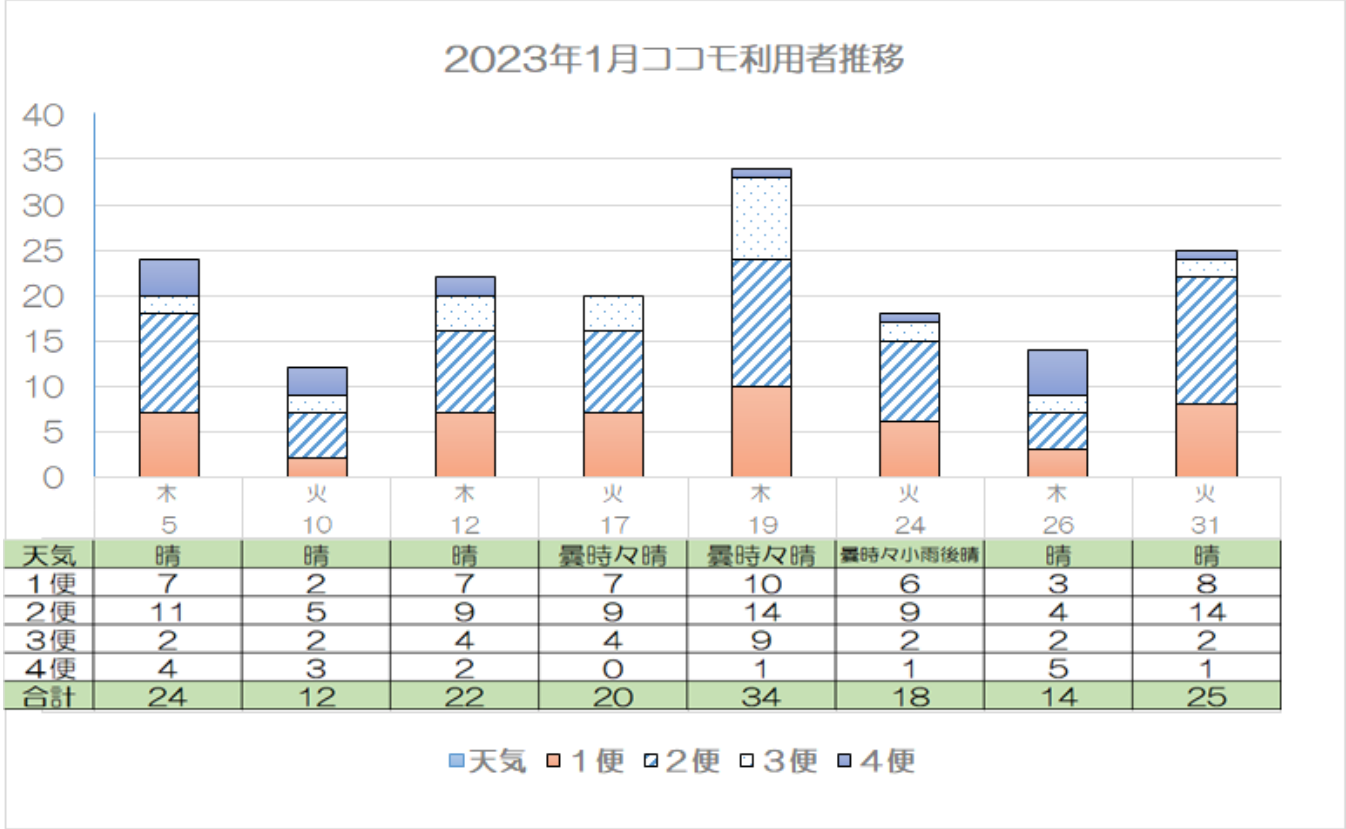

	木 5	火 10	木 12	火 17	木 19	火 24	木 26	火 31
天気	晴	晴	晴	曇時々晴	曇時々晴	曇時々小雨後晴	晴	晴
1便	7	2	7	7	10	6	3	8
2便	11	5	9	9	14	9	4	14
3便	2	2	4	4	9	2	2	2
4便	4	3	2	0	1	1	5	1
合計	24	12	22	20	34	18	14	25

2023年1月まとめ

適用	値
カード発行枚数	1枚
乗車人数	169人
便数	32便
運行日数	8日
平均乗車人数	21.1人/日
平均カード登録人数	0.1人/日

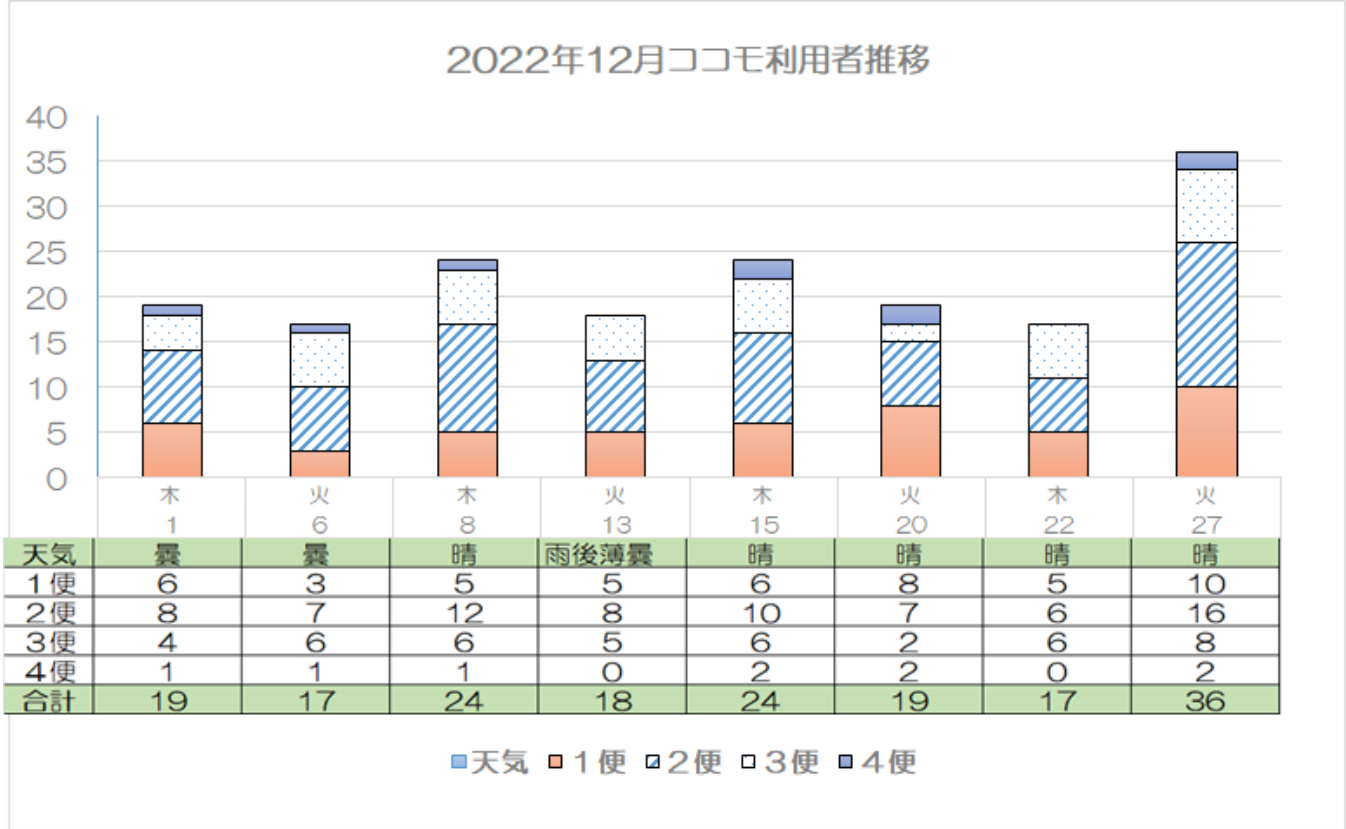

2022年12月まとめ

適用	値
カード発行枚数	3枚
乗車人数	174人
便数	32便
運行日数	8日
平均乗車人数	21.8人/日
平均カード登録人数	0.4人/日

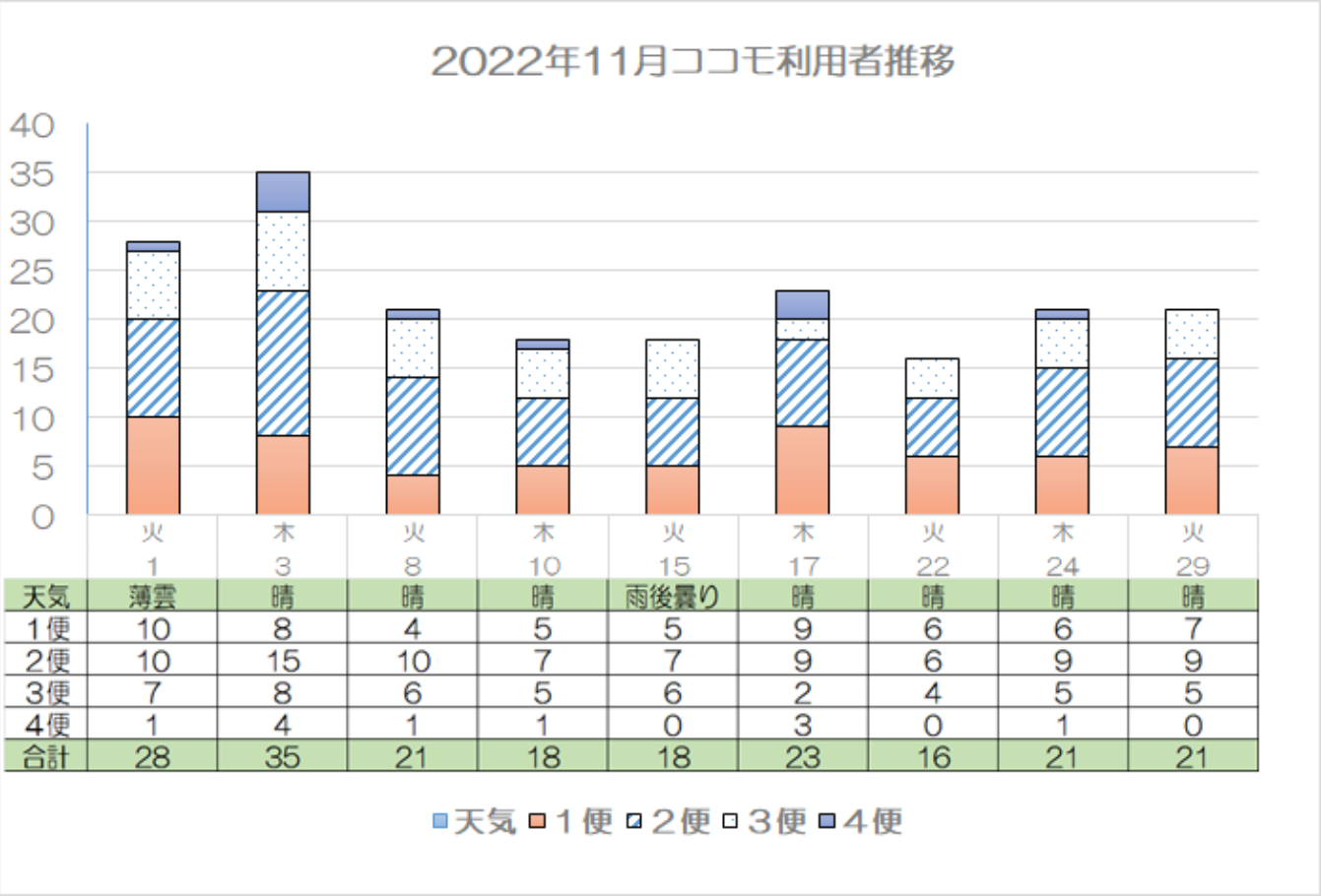

	火 1	木 3	火 8	木 10	火 15	木 17	火 22	木 24	火 29
天気	薄雲	晴	晴	晴	雨後霙り	晴	晴	晴	晴
1便	10	8	4	5	5	9	6	6	7
2便	10	15	10	7	7	9	6	9	9
3便	7	8	6	5	6	2	4	5	5
4便	1	4	1	1	0	3	0	1	0
合計	28	35	21	18	18	23	16	21	21

2022年11月まとめ

適用	値
カード発行枚数	6枚
乗車人数	201人
便数	36便
運行日数	9日
平均乗車人数	22.3人/日
平均カード登録人数	0.7人/日

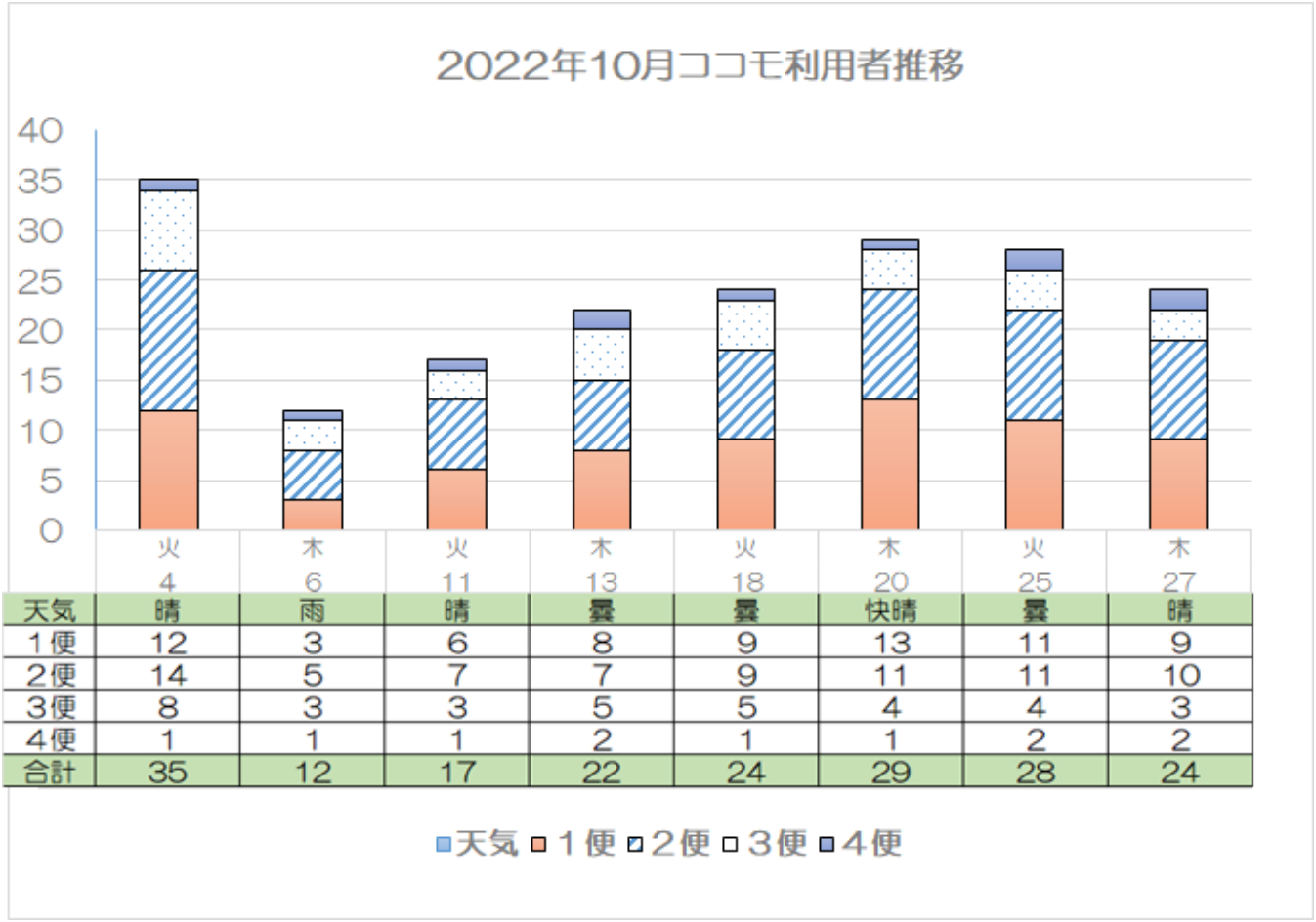

天気	晴	雨	晴	曇	曇	快晴	曇	晴
1便	12	3	6	8	9	13	11	9
2便	14	5	7	7	9	11	11	10
3便	8	3	3	5	5	4	4	3
4便	1	1	1	2	1	1	2	2
合計	35	12	17	22	24	29	28	24

2022年10月まとめ

適用	値
カード発行枚数	2枚
乗車人数	191人
便数	32便
運行日数	8日
平均乗車人数	23.9人/日
平均カード登録人数	0.3人/日

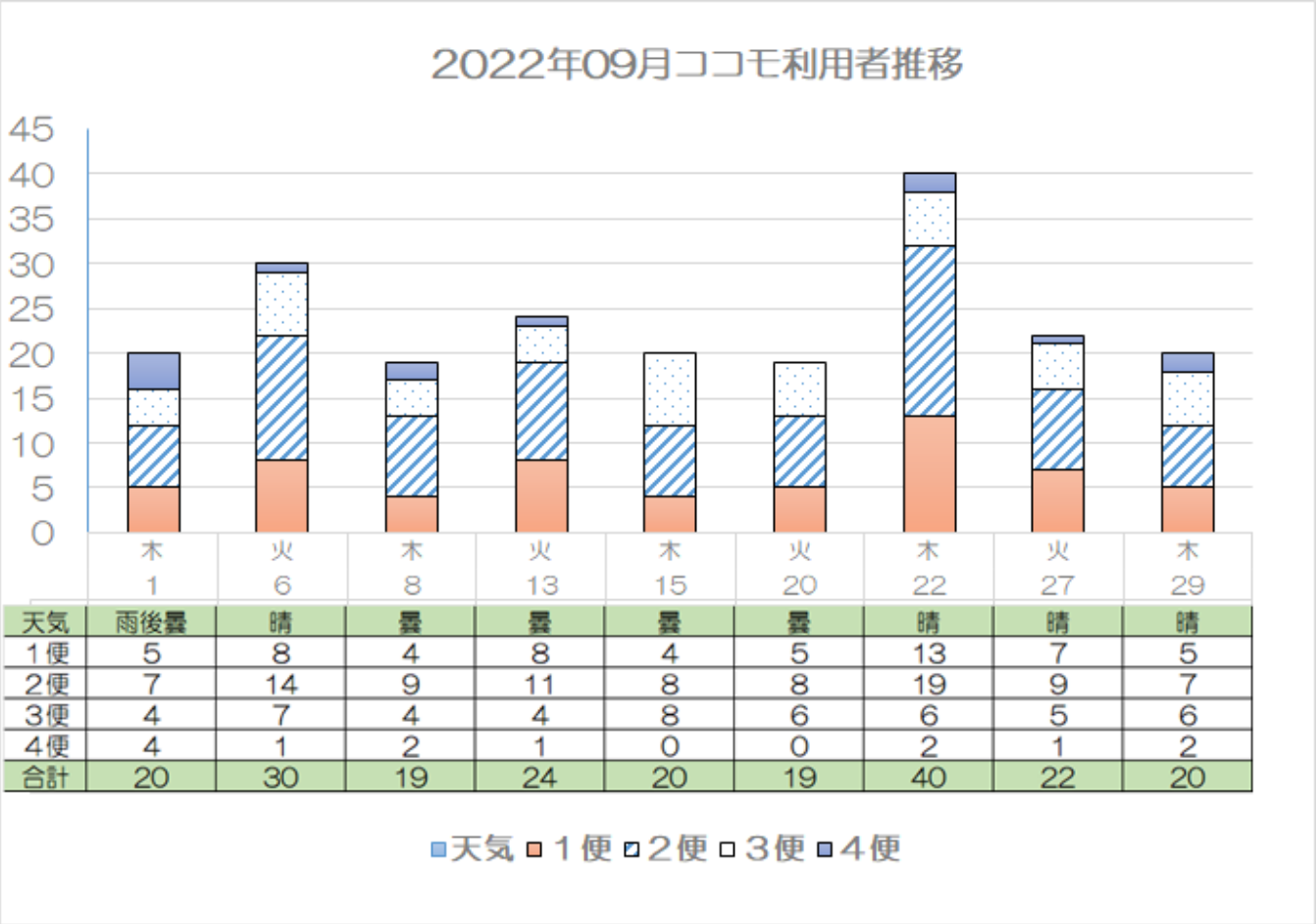

2022年09月まとめ	
適用	値
カード発行枚数	5枚
乗車人数	214人
便数	36便
運行日数	9日
平均乗車人数	23.8人/日
平均カード登録人数	0.6人/日

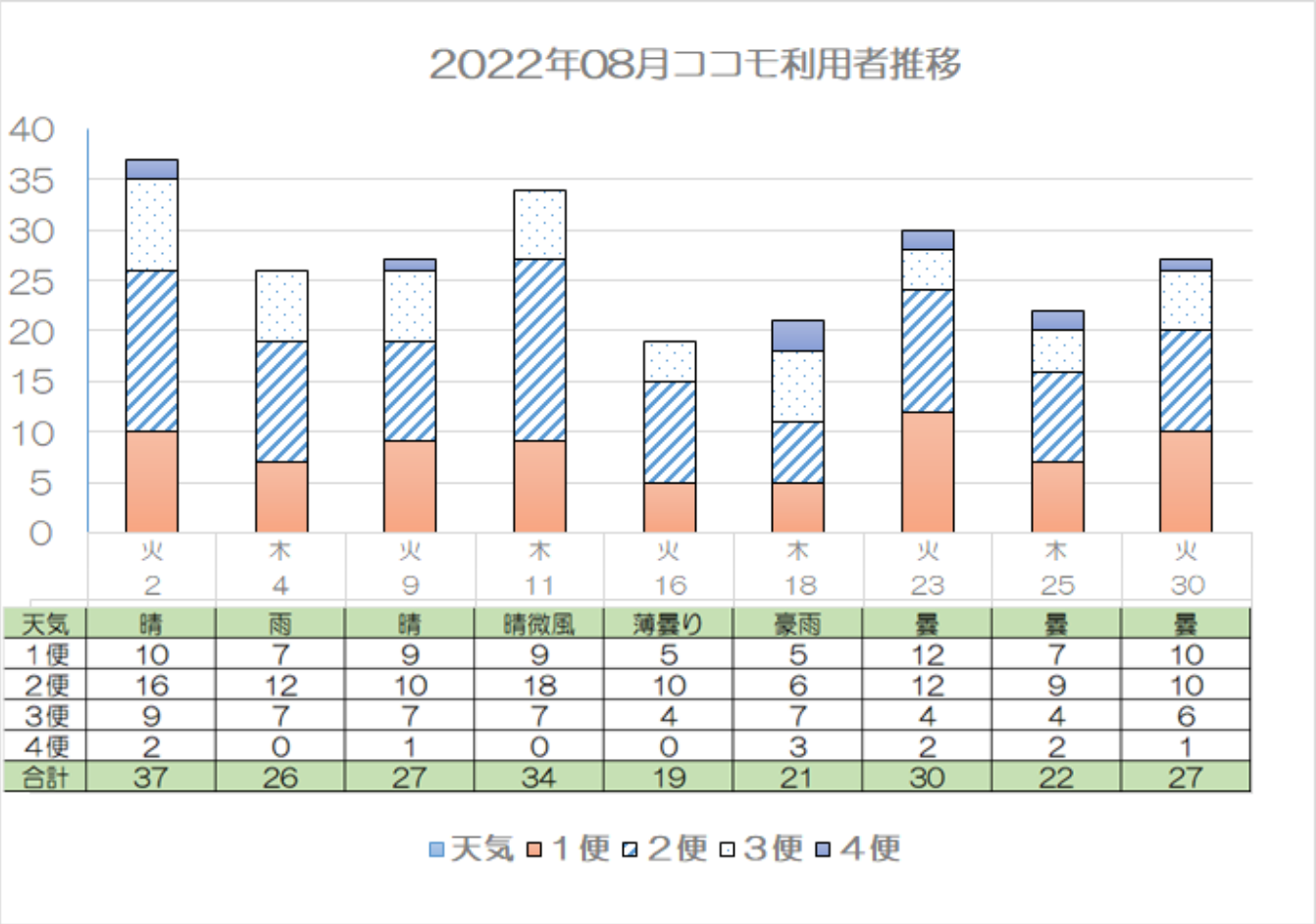

2022年08月まとめ	
適用	値
カード発行枚数	7枚
乗車人数	243人
便数	36便
運行日数	9日
平均乗車人数	27.0人/日
平均カード登録人数	0.8人/日

上荻野在住で鳶尾に通勤している方が初めて通勤に利用した。
鳶尾の方が農協の研屋さんに包丁とはさみを依頼し、フレサで買い物をして帰りも利用。
まつかげ台の高齢者がバイパス経由の増便を希望。バイパス（４１２号）沿いの買い物利用に必要。

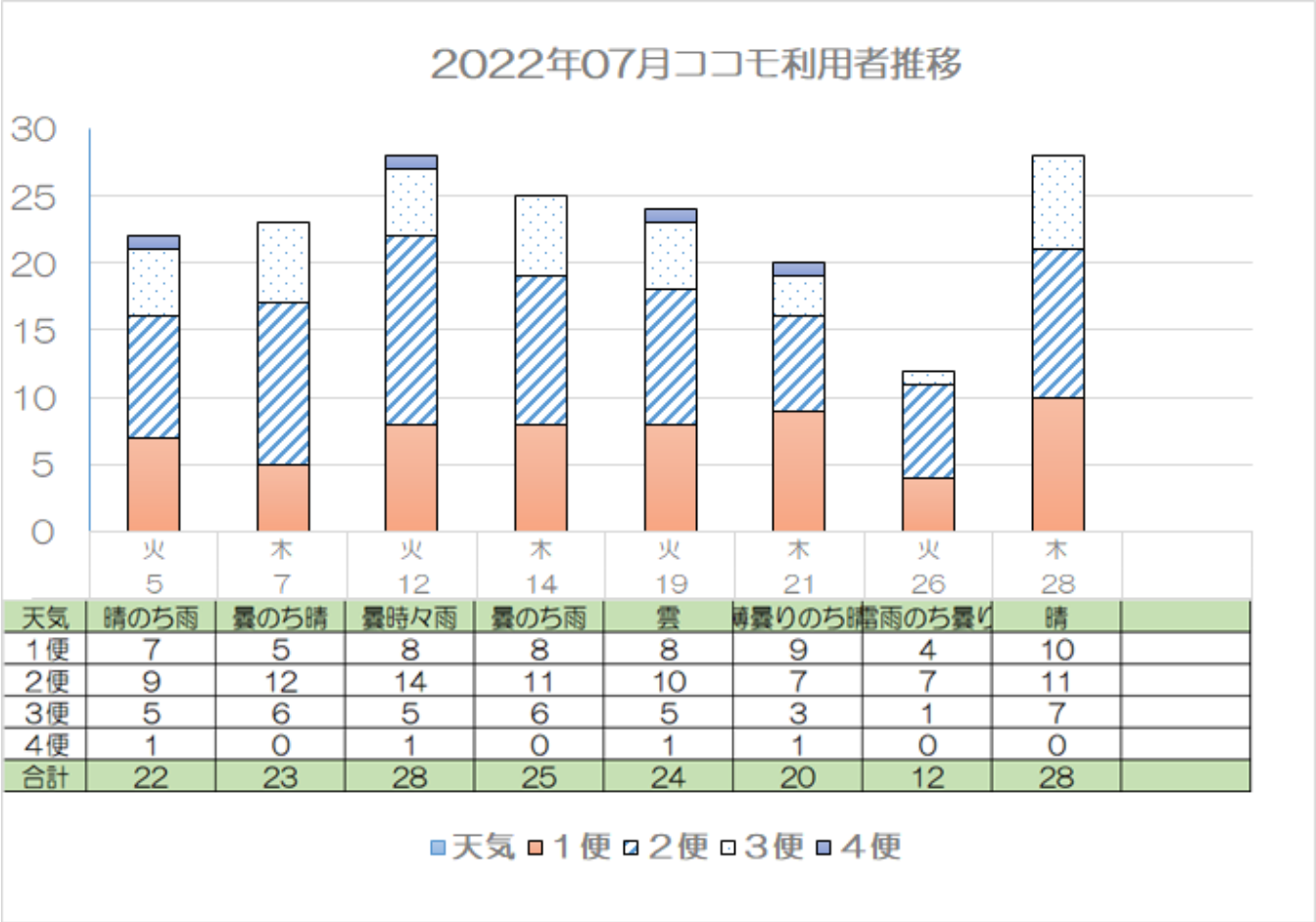

天気	晴のち雨	曇のち晴	曇時々雨	曇のち雨	雲	晴曇りのち晴	雨のち曇り	晴
1便	7	5	8	8	8	9	4	10
2便	9	12	14	11	10	7	7	11
3便	5	6	5	6	5	3	1	7
4便	1	0	1	0	1	1	0	0
合計	22	23	28	25	24	20	12	28

2022年07月まとめ

適用	値
カード発行枚数	4枚
乗車人数	182人
便数	32便
運行日数	8日
平均乗車人数	22.8人/日
平均カード登録人数	0.5人/日

特定の乗車カードのみセンサー不良が発生している。(No112)

７月１２日センサー不良発生の No112 を No311 と交換する。

７月１４日忘れ物１件、７月１９日忘れ物した利用者にお渡し済み（生ものは廃棄）

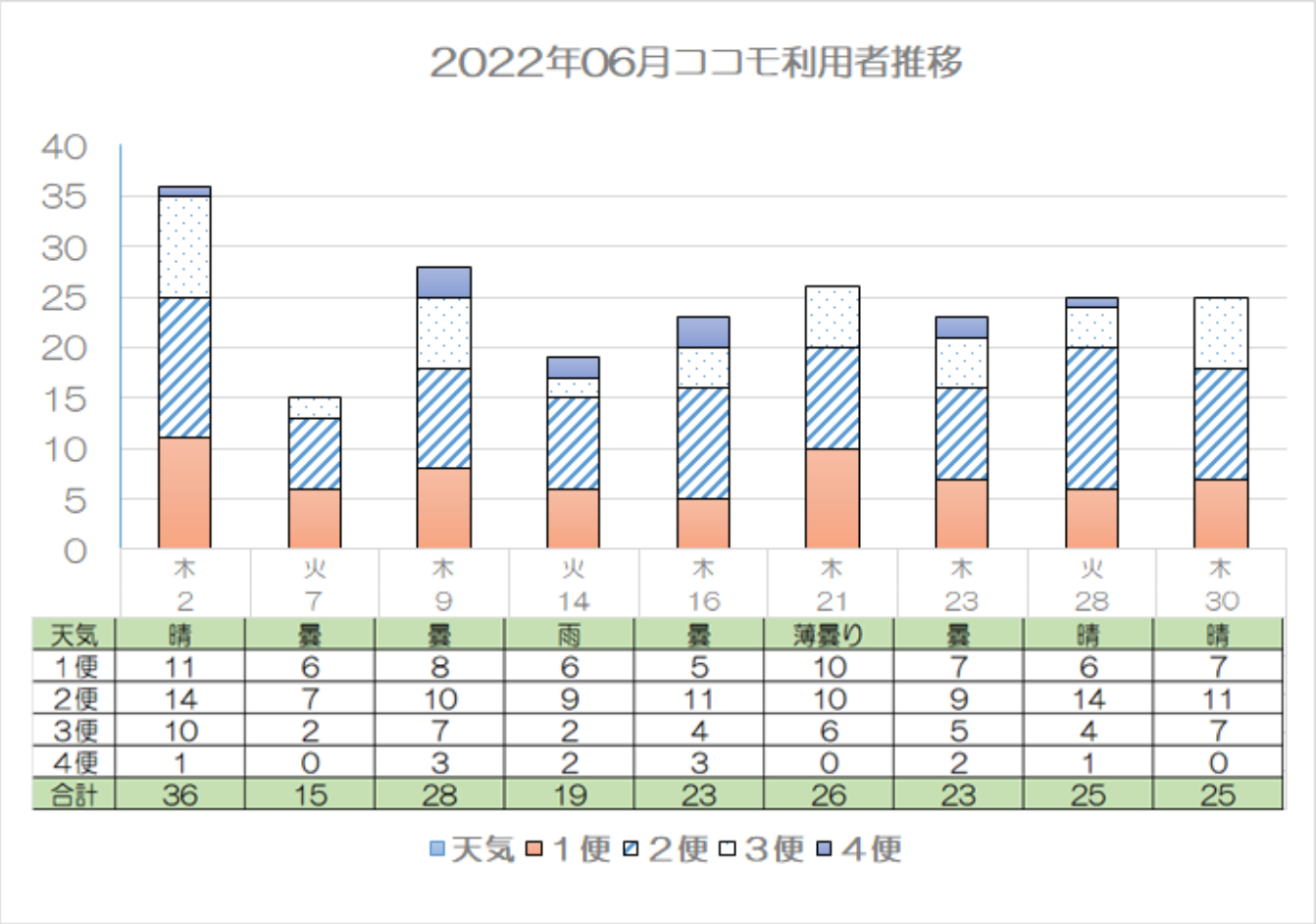

2022年06月まとめ	
適用	値
カード発行枚数	9枚
乗車人数	220人
便数	36便
運行日数	9日
平均乗車人数	24.4人/日
平均カード登録人数	1.0人/日

２０２２年６月３日より、ココモの乗降センサーが車載器の電源系の故障で稼働停止。
６月９日に修理予定、したがって６月３日、６日の鳶尾ルートは乗降データなし。
６月７日、９日につき、まつかげ台。みはる野ルートはマニュアルで乗降データを業務報告コメント欄に追記した。６月１３日より修理完了して正常運用。

２０２２年６月で継続運行開始から１６か月で、利用者人数２５０５人になる。

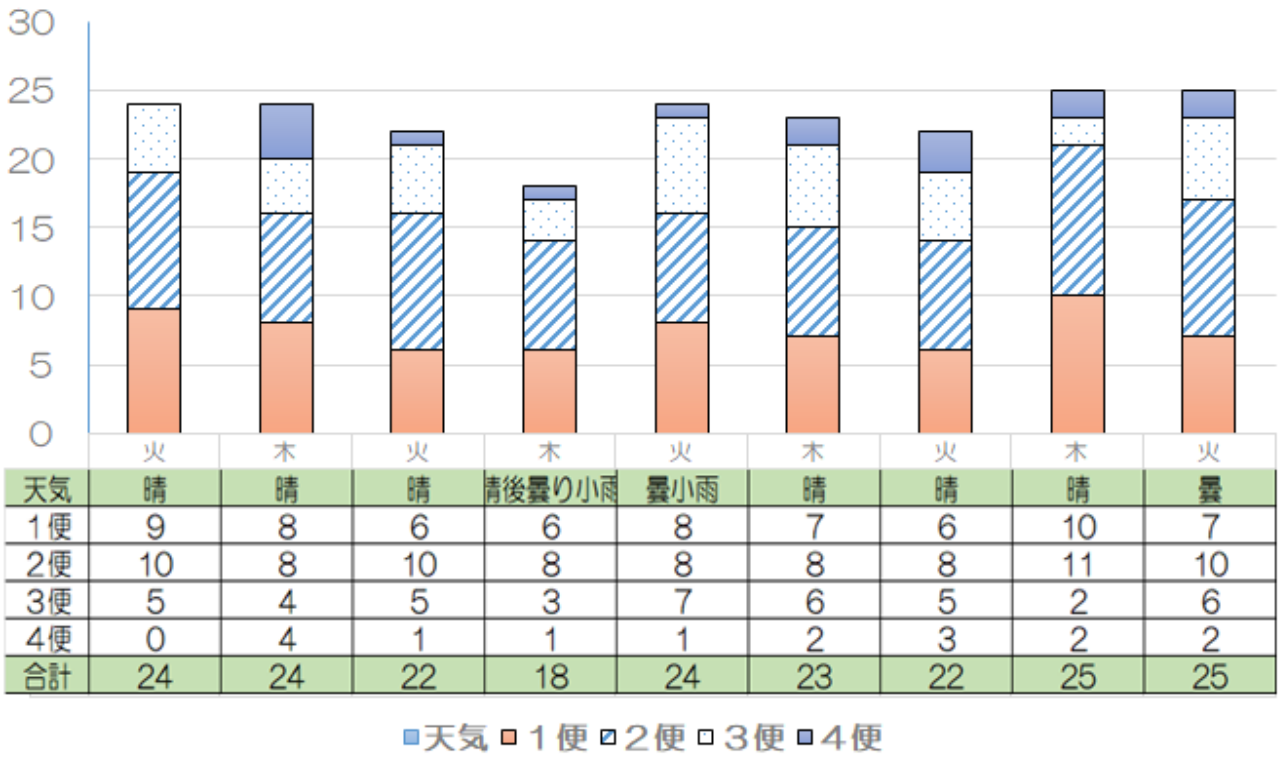

2022年05月まとめ

適用	値
カード発行枚数	9枚
乗車人数	207人
便数	36便
運行日数	9日
平均乗車人数	23.0人/日
平均カード登録人数	1.0人/日

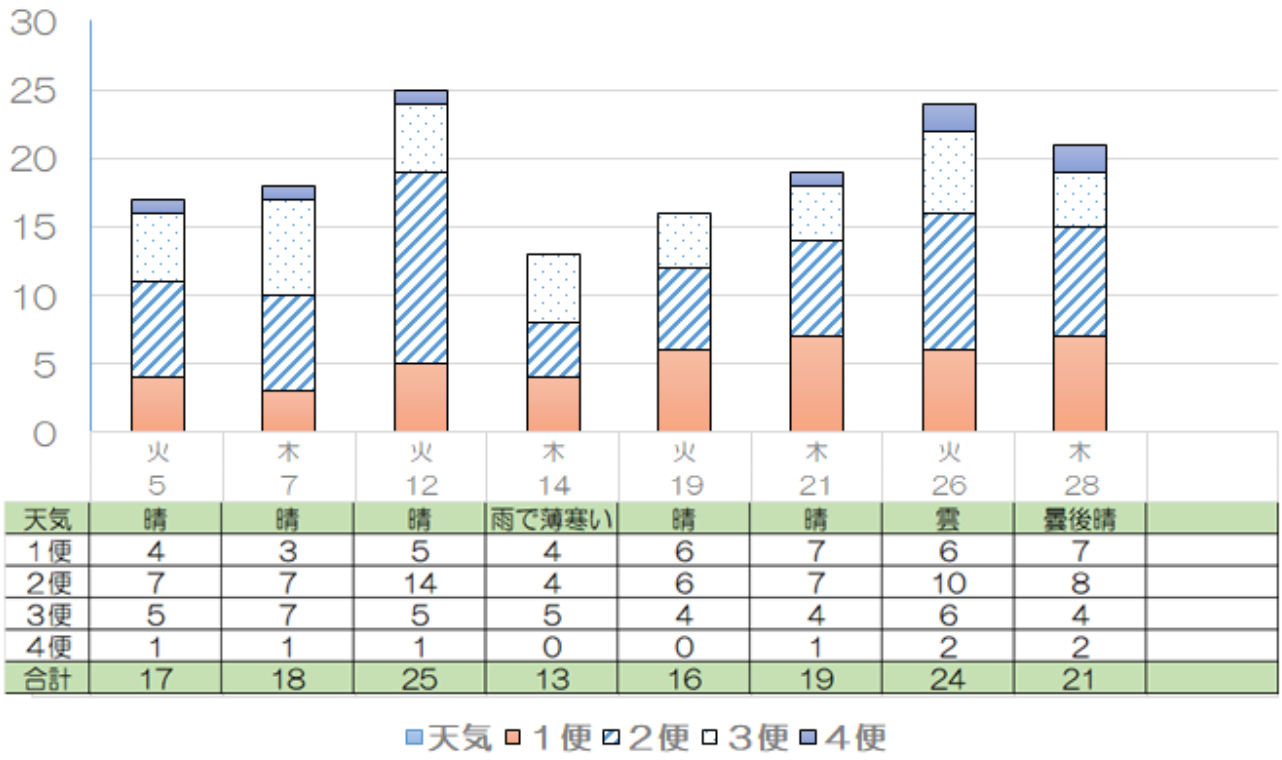

	火 5	木 7	火 12	木 14	火 19	木 21	火 26	木 28	
天気	晴	晴	晴	雨で薄寒い	晴	晴	雲	曇後晴	
1便	4	3	5	4	6	7	6	7	
2便	7	7	14	4	6	7	10	8	
3便	5	7	5	5	4	4	6	4	
4便	1	1	1	0	0	1	2	2	
合計	17	18	25	13	16	19	24	21	

2022年04月まとめ

適用	値
カード発行枚数	3枚
乗車人数	153人
便数	32便
運行日数	8日
平均乗車人数	19.1人/日
平均カード登録人数	0.4人/日