

LISTA DE CONTROL DE ACCESO PRECIOS DAHUA 2024



SEDE ATE

Carretera Central KM 7.5 C.C
Plaza Vitarte, Block F tda 304

SEDE LA MOLINA


Av. Melgarejo N.595

SEDE LIMA

Jr Paruro N.1322 -Sotano
Tda -S112







 950.923.109



www.iptecnologiaperu.com



ITEM	CODIGO	IMAGEN	DESCRIPCION	STOCK	PRECIO
CONTROL DE ACCESO - FACT					
1	ASA1222E 		TERMINAL CONTROL DE ASISTENCIA STANDALONE <ul style="list-style-type: none"> Pantalla TFT a color de 2,4" Múltiples métodos de verificación (FP/PWD, solo FP, solo PWD) Importación y exportación de información de usuario, huellas dactilares, turnos Exporta Informe de asistencia mediante USB Huella dactilar hasta 2,000 Usuario 1,000 Registros de asistencia 100,000, Registros de gestión 10,000 	>20	\$92.00
2	ASA1222E-S 		TERMINAL CONTROL DE ASISTENCIA <ul style="list-style-type: none"> Pantalla TFT a color de 2,4" TCP/IP standalone Múltiples métodos de verificación (FP/PWD, solo FP, solo PWD) Importación y exportación de información de usuario, huellas dactilares, turnos Huella dactilar hasta 2,000 Usuario 1,000 Registros de asistencia 100,000, Registros de gestión 10,000 	>20	\$130.00
3	ASA1222GL 		TERMINAL CONTROL DE ASISTENCIA <ul style="list-style-type: none"> Pantalla TFT a color de 2,4" TCP/IP standalone Múltiples métodos de verificación (FP/PWD, solo FP, solo PWD) Importación y exportación de información de usuario, huellas dactilares, turnos Admite hasta 1.000 usuarios, 2.000 huellas dactilares, 1.000 contraseñas, 1.000 tarjetas y 100.000 registros de asistencia. Admite Contraseña, huella digital, asistencia con tarjeta de proximidad Mifare Registros de asistencia 100,000 	>20	\$112.00
4	ASA3223A-W 		TERMINAL FACT DE TOMA DE ASISTENCIA Standalone <ul style="list-style-type: none"> Pantalla Tactil LCD de 4.3" • Resolución: 480 x 272 Lente Dual 2MP con iluminador LED y Luz Infraroja Soporta toma de asistencia por Rostro, Tarjeta y Clave Soporta 2000 usuarios, 2000 rostros, 50 administradores y 300 000 registros. Distancia de camara para reconocimiento de rostro: 0.3 - 1.5 metros Precisión de verificación facial del 99,9%; velocidad comparación de rostros 0,2 s por persona 01 puerto USB 	>20	\$183.00
5	ASA3213GL-MW 	 FAC	TERMINAL FACT DE TOMA DE ASISTENCIA <ul style="list-style-type: none"> Pantalla Tactil LCD de 4.3" • Resolución: 480 x 272 Lente Dual 2MP con iluminador LED y Luz Infraroja Soporta toma de asistencia por Rostro, Tarjeta y Clave Soporta 500 usuarios, 500 rostros, 500 tarjetas, 150,000 registros y puede trabajar standalone Distancia de camara para reconocimiento de rostro: 0.3 - 1.5 metros Precisión de verificación facial del 99,5%; velocidad comparación de rostros 0,3 s por persona 01 puerto USB; 01 puerto RJ-45; 01 entrada alarma; 01 boton de salida; 01 Control de Cerradura 	>20	\$340.00
6	ASI1201A-D 		TERMINAL CONTROL DE ACCESO <ul style="list-style-type: none"> Teclado táctil y pantalla LCD TCP/IP standalone Soporta hasta 30,000 Usuarios / 150,000 Eventos Desbloqueo por PASSWORD o tarjeta ID Admite lectora esclava tarjeta. Puerto RJ45 (10/ 100m). Formato de lectura ID 125 kHz. 	>20	\$234.00
7	ASI2212H-DW 		TERMINAL CONTROL DE ACCESO STANDALONE <ul style="list-style-type: none"> Teclado táctil y pantalla LCD 2.4" Soporta hasta 30 000 usuarios, 30 000 tarjetas, 3000 huellas digitales, 30 000 contraseñas, 50 cuentas de administrador y 150 000 registros. Desbloqueo de tarjeta/remoto/contraseña/huella digital y desbloqueo a través de su combinaciones. Tarjeta IC, tarjeta de identificación y tecnología NFC. Comunicación TCP/IP y Wi-Fi; registro automático, registro P2P y DHCP. Compatible con SmartPSS-AC y DSS Pro. 	>20	\$252.00
8	ASI3213G-MW 	 FAC	TERMINAL FACT DE CONTROL DE ACCESO <ul style="list-style-type: none"> Pantalla Tactil LCD de 4.3" • Resolución: 480 x 272 Lente Dual 2MP con iluminador LED y Luz Infraroja Soporta desbloqueo por Rostro, Tarjeta y Clave Sop 1,500 usuarios, 1,500 rostros, 1,500 tarjetas, 150,000 registros y trabaja standalone. Distancia de camara para reconocimiento de rostro: 0.3 - 1.5 metros Precisión de verificación facial del 99,5%; veloc. de comparación de rostros 0,3 s por persona 01 puerto USB; 01 puerto RJ-45; 01 entrada alarma; 01 boton de salida; 01 Control de Cerradura 	>20	\$398.00

9	ASI3223A 		TERMINAL FACT DE CONTROL DE ACCESO <ul style="list-style-type: none"> • Pantalla Tactil LCD de 4.3" • Resolución: 480 x 272 • Lente Dual 2MP con iluminador LED y Luz Infraroja • Soporta toma de asistencia por Rostro, Tarjeta y Clave • Soporta 2000 usuarios, 2000 rostros, 50 administradores y 300 000 registros. • Distancia de camara para reconocimiento de rostro: 0.3 - 1.5 metros • Precisión de verificación facial del 99,9%; velocidad comparación de rostros 0,2 s por persona • 01 puerto USB; 01 puerto RJ-45; 01 entrada alarma; 01 boton de salida; 01 Control de Cerradura 	>20	\$188.00
10	ASI3213A-W 		TERMINAL FACT DE CONTROL DE ACCESO <ul style="list-style-type: none"> • Pantalla Tactil LCD de 4.3" • Resolución: 480 x 272 • Lente Dual 2MP con iluminador LED y Luz Infraroja • Soporta toma de asistencia por Rostro, Tarjeta y Clave • Soporta 3000 usuarios, 3000 rostros, 50 administradores y 300 000 registros. • Distancia de camara para reconocimiento de rostro: 0.3 - 1.5 metros • Precisión de verificación facial del 99,9%; velocidad comparación de rostros 0,2 s por persona • 01 puerto USB; 01 puerto RJ-45; 01 entrada alarma; 01 boton de salida; 01 Control de Cerradura 	>20	\$203.00



1. El cliente realiza la solicitud de servicio técnico por medio telefónico o presencial. Adjuntando su comprobante (Indicando el modelo y la serie del equipo).

2. Se revisa la solicitud registrada del servicio:



Lima: Entregar el producto en nuestras tiendas más cercana.

Provincia: Enviar el producto por la agencia de transporte a domicilio: Av Melgarejo 1675 La Molina, Lima.



3. Se hará un diagnóstico si se puede solucionar inmediatamente o trasladar a laboratorio.



4. Si servicio técnico tiene demoras al solucionar el incidente, se comunicara vía telefónica o por WhatsApp para informar en un plazo no mayor de 5 días, si continua con el proceso hasta la solución.



5. Si servicio técnico soluciona el incidente inmediatamente, se realiza el siguiente proceso:

- El equipo cuenta con la garantía NO VIGENTE, se le indicará al cliente si es reparable y si requiere cambio de piezas. Se le brindara el tarifario de servicios y piezas. Luego, confirmara el servicio con el proceso de pago para su reparación.

- El equipo cuenta con garantía, se le devolverá al cliente el equipo reparado o cambio según el diagnostico.

Para mayor información área de logística y soporte 970-474689

Proceso para Delivery

1



Primero solicita tu pedido por cualquiera de nuestras plataformas

2



Realiza el deposito o transferencia del monto de tu pedido

3



Recargo adicional dependiendo de Lima metropolitana, periferica o provincia

4



Espéranos, tu pedido llegara pronto. (Previa coordinación de horario)





MS BUSINESS INTELLIGENCE EIRL
RUC 20601744164

SEDE LA MOLINA: Av melgarejo 595.

SEDE ATE: Carretera Central Km 7.5 Plaza Vitarte Block F TDA. 304

SEDE LIMA: Jr.Paruro 1322 Sótano TDA. 112

ALMACENES: Chiclayo / Arequipa

www.iptecnologiaperu.com



CTA. Ahorro Soles: 191-36415114-0-42

CCI: 002-191-136415114042-52

CTA. Corriente Dólares: 193-2417994-1-90

CCI: 002-193-002417994190-11



CTA. Corriente Soles: 200-3001961061

CCI: 003-200-003001961-34

CTA. Corriente Dólares: 200-3001961079

CCI: 003-200-003001961079-36



CTA. Soles: 210-01-8989340

CTA.Dólares: 210-022901802



CTA. Corriente Soles: 0011 0335 0200439572