



# CHAMPÚ SÓLIDO

## CON Y SIN TENSIOACTIVO

*Receta*



# ANTES DE *comenzar*

## Descargo de responsabilidad - Disclaimer

- ★ LO QUE ME FUNCIONA A MÍ NO SIGNIFICA QUE TE FUNCIONE A TI
- ★ UNA PLANTA, UN ACEITE ESENCIAL U OTRO COMPONENTE PUEDEN PROVOCAR ALERGIAS, MOLESTIAS O CUALQUIER OTRO DAÑO
- ★ POR LA PRESENTE, COMUNICO QUE DESCARGO CUALQUER RESPONSABILIDAD O CULPA POR LESIÓN PERSONAL POR CUALQUIER ACCIÓN QUE SE HAGA CON ESTE CONTENIDO; CADA ACTIVIDAD SE REALIZA EN TU NOMBRE Y POR VOLUNTAD PROPIA

# Ingredientes

OPCIÓN 1 - CON SCI




50 GR DE SCI  
(TENSIOACTIVO)



20 GR DE  
ARCILLA RHASSOUL



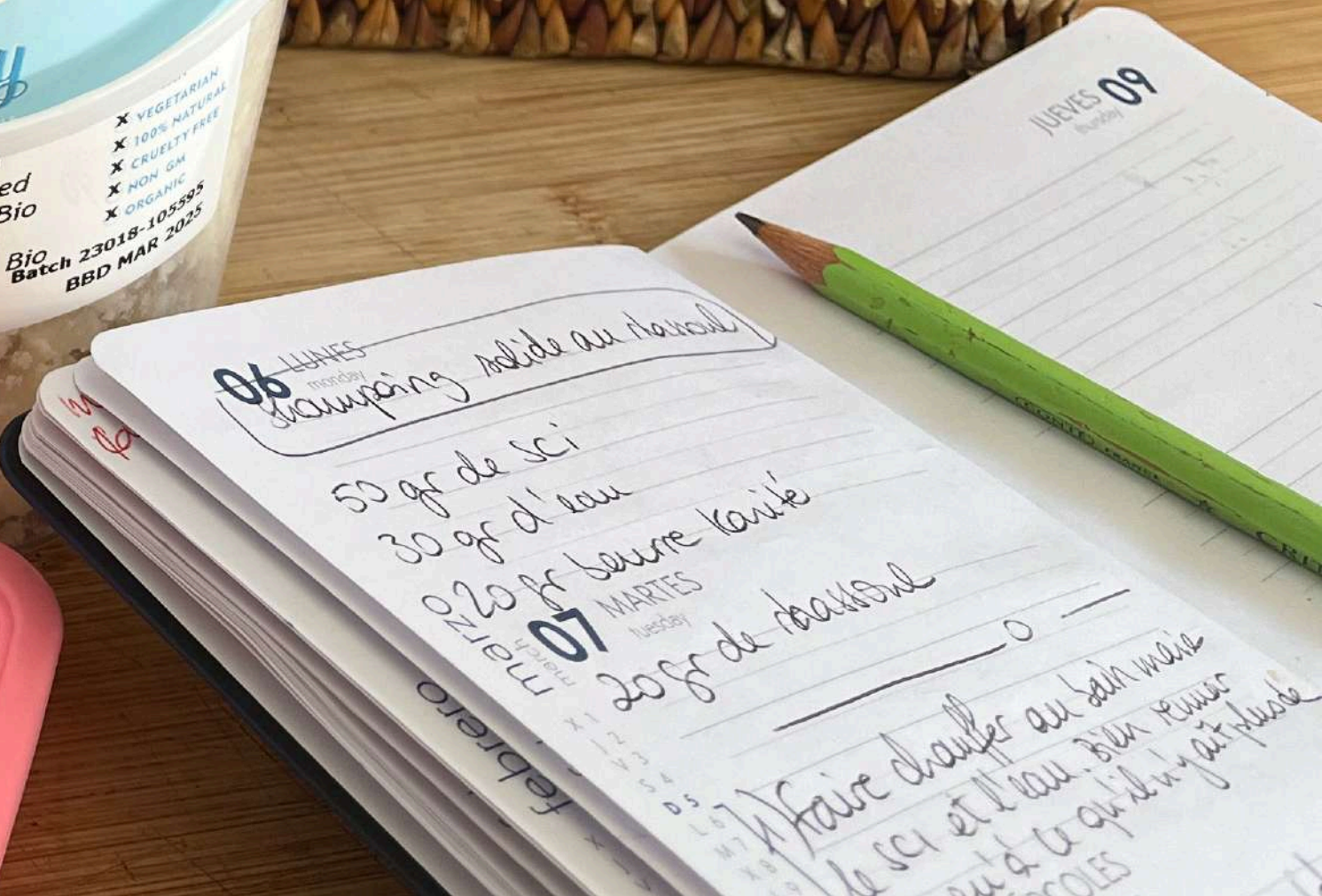
20 GR DE  
MANTECA DE KARITÉ



30 GR DE AGUA

Nota: el AE es opcional, yo uso cedro del Atlas o romero

# PASO A PASO






Paso a paso:

Proporciones:

Para 3 champús de 70gr aprox.

-Mezclo el tensioactivo con el agua en un recipiente al baño María.

-Remuevo sin parar hasta obtener una mezcla homogénea.





-Añado la manteca de karité y remuevo hasta que esté derretida por completo.

-Añado el rhassoul y remuevo sin parar hasta que esté todo mezclado.

-Retiro del baño María y añado 15 gotas de AE de romero (opcional) en toda la mezcla.


-Relleno los moldes y almaceno todo en la nevera por 48h.





Tras 48h en la nevera, los deajo secar unas otras 4 semanas en un lugar seco y, si puede ser, fresco porque la experiencia me ha demostrado que el calor no beneficia en nada en el proceso de secado.

Fuente



# Ingredientes

OPCIÓN 2 - SIN SCI



80 ML LECHE DE COCO



40 GR JABÓN MARSELLA



30 GR ALOE VERA



# Ingredientes


OPCIÓN 2 - SIN SCI



1/2 CUCHARADITA  
ACEITE DE ARGÁN



1/2 CUCHARADITA  
ACEITE DE OLIVA



15 GOTAS DE AE\*

\*Sugerencias: árbol de té, salvia, geranio...



Paso a paso:

El proceso es muy similar a la opción 1:

-Añado el aloe vera, los aceites vegetales y las escamas de jabón de Marsella en el baño María. No dejo de remover hasta que todo esté derretido y bien mezclado.

-Retiro del fuego y añado los AE

-Relleno los moldes y almaceno todo en la nevera por 48h.

Fuente

