

## Ce dont vous aurez besoin...

Avant de commencer, cherchez quelques outils. Voici ce dont vous aurez besoin :



Défi après défi, activité après activité...  
dégagement progressif de responsabilité  
vous amènera à devenir plus fort en  
lisant, écoutant, écrivant et parlant  
français.

Hé les profs ! Accédez à toutes les activités interactives, les guides et normes pédagogiques et les instruments d'évaluation qui accompagnent ce roman graphique sur la plateforme en ligne en scannant le code QR.



Collage of various educational materials from the 'ALLER' graphic novel series:

- ALLER** (Main title page)
- Les mouvements de danse** (Activity 11) - Includes a diagram with stick figures and arrows showing dance movements.
- ALLER** (Activity 12) - Includes a grid for 'COMMENT JOUER ?' with instructions: 'Placez un pion sur le rond du jeu en fonction de la couleur du pion. Le pion du même coloris que celui qui a été placé sur le rond doit être placé sur un carré de la même couleur.' Below is a grid with columns for 'jaune', 'bleu', 'rouge', 'vert', 'orange', 'gris' and rows for 'jaune', 'bleu', 'rouge', 'vert', 'orange', 'gris'.
- ALLER** (Activity 13) - Includes a 'Grille d'évaluation (écrite)' table with columns for 'Compétences', 'Niveau', 'Date', 'Évaluation', 'Remarques'.
- ALLER** (Activity 14) - Includes a 'Grille d'évaluation (orale)' table with columns for 'Compétences', 'Niveau', 'Date', 'Évaluation', 'Remarques'.
- ALLER** (Activity 15) - Includes a 'Liste de vérification' table with columns for 'Noms des élèves', 'Tâches', and a grid for tracking progress.
- BON VOYAGE !** (Activity 16) - Includes a 'Grille d'évaluation' table with columns for 'Compétences', 'Niveau', 'Date', 'Évaluation', 'Remarques'.

**A1-B1**

# Objectifs

-Apprendre et pratiquer comment utiliser le verbe ALLER au présent et au futur proche via une variété d'activités, de défis, de chansons, de scénarios réels et de jeux



CEFR / DELF : A1, A2, B1

-Apprendre et pratiquer comment communiquer en français dans des situations spontanées

**A1-B1**

## Principes d'apprentissage socio-émotionnel

Voici quelques-uns des objectifs et compétences AS-É pour ce livre de la série << ÉTIENNE >> :

PERSPECTIVE

CONSCIENCE

RÉFLEXION

DÉCISIONS

COMPASSION

RELATIONS

Vous êtes  
prêts ?  
Commençons!

## Stratégies

Voici quelques stratégies que nous utiliserons pour réaliser et manifester nos objectifs :

PENSÉES  
PARTAGÉES

QUESTIONS  
VITE-FAITES

JEU DE  
MOTS

DRAMATISEZ

LISTE / TRI /  
RÉFLÉCHIR

INSPECTION  
RÉFLEXION

CRÉATION  
INNOVATION

2



**ALLER est une chanson célèbre ! ALLER a des millions de vues sur TikTok et YouTube. ALLER est chanté par des millions d'autres dans les théâtres et les arènes du monde entier !**



**Nous avons aussi chanté ALLER en concert !**



# AVANT DE COMMENCER

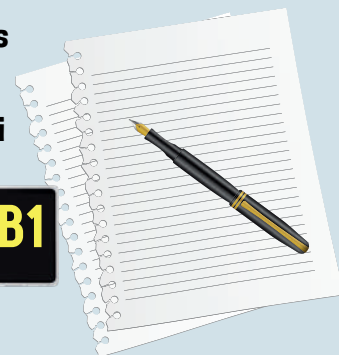
CONSIDÉREZ CE QUE VOUS SAVEZ DÉJÀ...

Avant de commencer, écrivez autant de mots que possible sur un tableau blanc ou une feuille de papier. Pouvez-vous faire la conjugaison du verbe ALLER ? Partagez vos listes en groupe pour vérifier que vous avez les bons mots.

Sur les 8, combien avez-vous réussi à en écrire correctement ? Recommencez ce défi une fois que vous aurez terminé toutes les activités de ce livre !

JEU DE  
MOTS

QUESTIONS  
VITE-FAITES



A1-B1



**NOUS  
ALLONS**

**JE  
VAIS**

**VOUS  
ALLEZ**

*Lisez ce livre et  
essayez la  
chanson et  
la danse aussi !*

**IL  
VA**

**ALLER**

**ELLE  
VA**

**ILS  
VONT**

**TU  
VAS**

**ELLES  
VONT**



**Utilisez votre doigt et suivez la conjugaison du verbe  
ALLER pendant que vous lisez. Pour plus de plaisir,  
lisez le livre en écoutant la chanson !**



**JE  
VAIS**

**ALLER**



**JE  
VAIS**

**ALLER**

**TU  
VAS**




**JE  
VAIS**

**IL  
VA**

**ALLER**

**TU  
VAS**



**JE  
VAIS**

**IL  
VA**

**ALLER**

**ELLE  
VA**

**TU  
VAS**



**NOUS  
ALLONS**


**JE  
VAIS**

**IL  
VA**

**ALLER**

**ELLE  
VA**

**TU  
VAS**



**NOUS  
ALLONS**

**JE  
VAIS**

**VOUS  
ALLEZ**

**IL  
VA**

**ALLER**

**ELLE  
VA**

**TU  
VAS**

**NOUS  
ALLONS**

**JE  
VAIS**

**VOUS  
ALLEZ**

**IL  
VA**

**ALLER**

**ELLE  
VA**

**ILS  
VONT**

**TU  
VAS**

**NOUS  
ALLONS**

**JE  
VAIS**

**VOUS  
ALLEZ**

**IL  
VA**

**ALLER**

**ELLE  
VA**

**ILS  
VONT**

**TU  
VAS**

**ELLES  
VONT**

**NOUS  
ALLONS**

**JE  
VAIS**

**VOUS  
ALLEZ**

**IL  
VA**

**Restez sur  
page pour le  
deuxième  
refrain !**

**ELLE  
VA**

**ILS  
VONT**

**TU  
VAS**

**ELLES  
VONT**

**LE VERBE ALLER, FACILE À CONJUGUER.  
CHANTEZ ! CRIEZ ! BIEN, IL FAUT LE RÉPÉTER.**

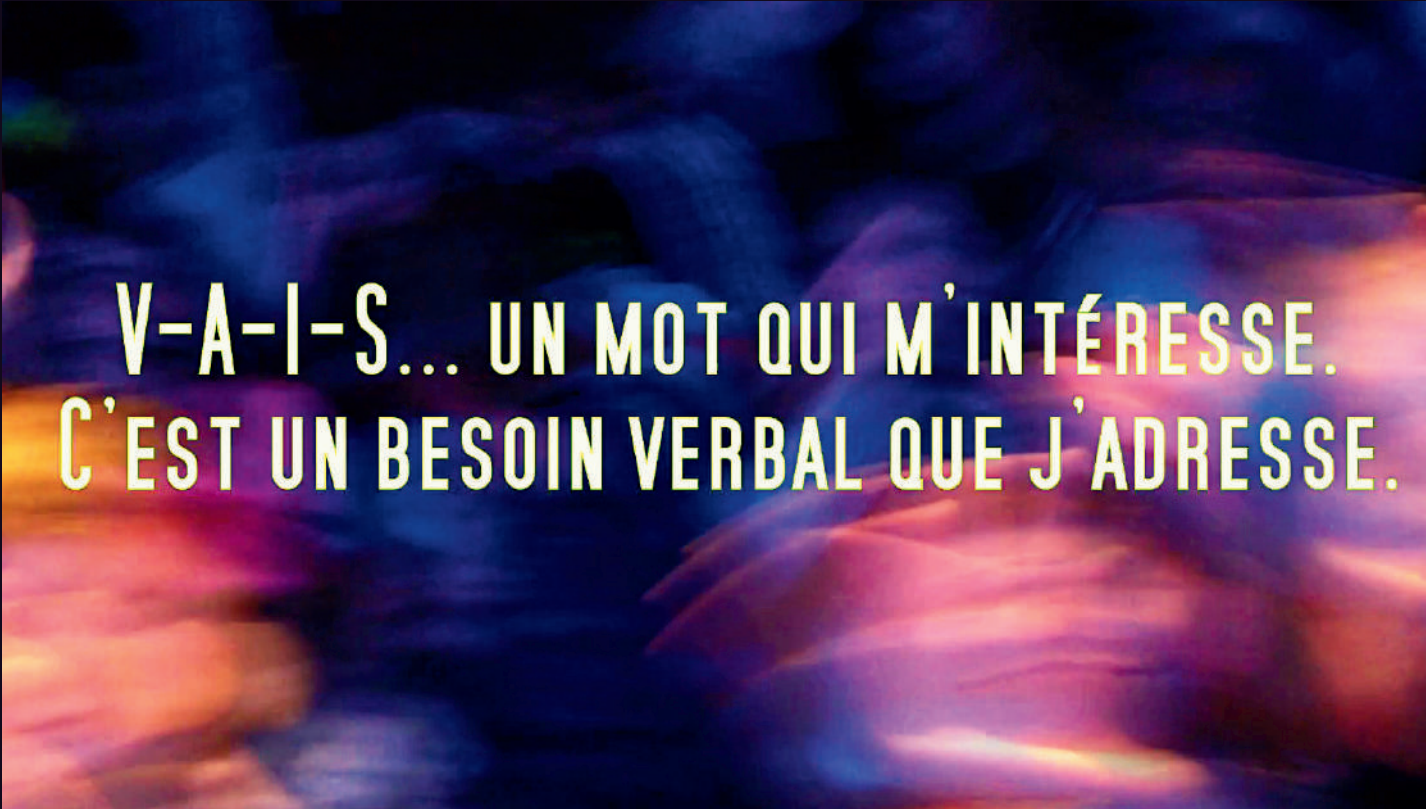




**UN VERBE TU PEUX METTRE DANS TES POCHE.  
AU PRÉSENT OU BIEN AU FUTUR PROCHE.**

ON COMMENCE AVEC LE PRONOM -JE.-  
JE VAIS. TU SAIS. ON A DÉJÀ COMMENCÉ.





V-A-I-S... UN MOT QUI M'INTÉRESSE.  
C'EST UN BESOIN VERBAL QUE J'ADRESSE.

**JE  
VAIS**

**ALLER**



**JE  
VAIS**

**ALLER**

**TU  
VAS**



**JE  
VAIS**

**IL  
VA**

**ALLER**

**TU  
VAS**



**JE  
VAIS**

**IL  
VA**

**ALLER**

**ELLE  
VA**

**TU  
VAS**

**NOUS  
ALLONS**


**JE  
VAIS**

**IL  
VA**

**ALLER**

**ELLE  
VA**

**TU  
VAS**



**NOUS  
ALLONS**

**JE  
VAIS**


**VOUS  
ALLEZ**

**IL  
VA**

**ALLER**

**ELLE  
VA**

**TU  
VAS**



**NOUS  
ALLONS**

**JE  
VAIS**

**VOUS  
ALLEZ**

**IL  
VA**

**ALLER**

**ELLE  
VA**

**ILS  
VONT**

**TU  
VAS**

**NOUS  
ALLONS**

**JE  
VAIS**

**VOUS  
ALLEZ**

**IL  
VA**

**ALLER**

**ELLE  
VA**

**ILS  
VONT**

**TU  
VAS**

**ELLES  
VONT**

**NOUS  
ALLONS**

**JE  
VAIS**

**VOUS  
ALLEZ**

**IL  
VA**

**Restez sur  
page pour le  
deuxième  
refrain !**

**ELLE  
VA**

**ILS  
VONT**

**TU  
VAS**

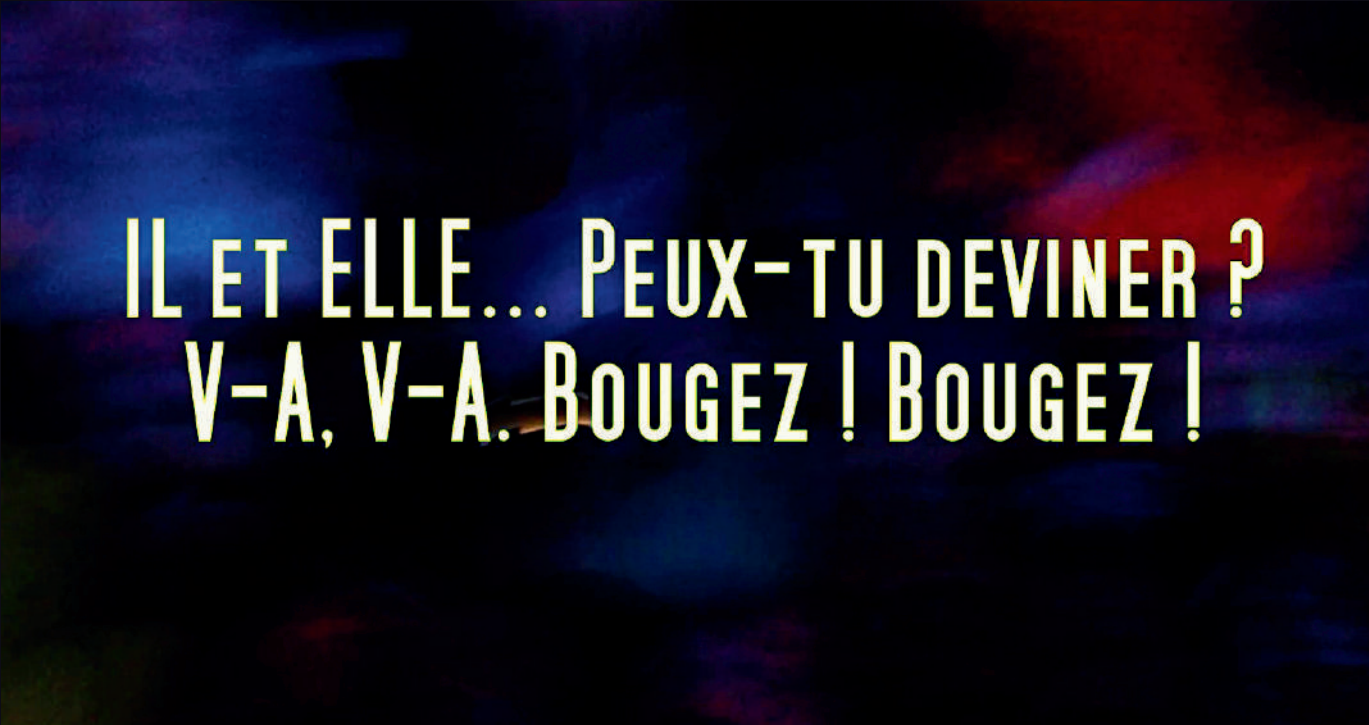
**ELLES  
VONT**



**CONTINUEZ AU PRONOM - TU.  
V-A-S... C'EST BIEN ENTENDU.**



**ALLEZ ! ALLEZ ! DANSEZ PARTOUT !  
DANSEZ ! DANSEZ ! JE VAIS TE RENDRE FOU.**



**IL ET ELLE... PEUX-TU DEVINER ?  
V-A, V-A. BOUGEZ ! BOUGEZ !**



**TOUS ENSEMBLE ON CRIE -IL VA, ELLE VA.-  
LE RYTHME EST CONTAGIEUX N'EST-CE PAS ?**

**JE  
VAIS**

**ALLER**



**JE  
VAIS**

**ALLER**

**TU  
VAS**



**JE  
VAIS**

**IL  
VA**

**ALLER**

**TU  
VAS**

**JE  
VAIS**

**IL  
VA**

**ALLER**

**ELLE  
VA**

**TU  
VAS**



**NOUS  
ALLONS**

**JE  
VAIS**

**IL  
VA**

**ALLER**

**ELLE  
VA**

**TU  
VAS**

**NOUS  
ALLONS**

**JE  
VAIS**

**VOUS  
ALLEZ**

**IL  
VA**

**ALLER**

**ELLE  
VA**

**TU  
VAS**

**NOUS  
ALLONS**

**JE  
VAIS**

**VOUS  
ALLEZ**

**IL  
VA**

**ALLER**

**ELLE  
VA**

**ILS  
VONT**

**TU  
VAS**



**NOUS  
ALLONS**

**JE  
VAIS**

**VOUS  
ALLEZ**

**IL  
VA**

**ALLER**

**ELLE  
VA**

**ILS  
VONT**

**TU  
VAS**

**ELLES  
VONT**

**NOUS  
ALLONS**

**JE  
VAIS**

**VOUS  
ALLEZ**

**IL  
VA**

**Restez ici  
pour le  
deuxième  
refrain !**

**ELLE  
VA**

**ILS  
VONT**

**TU  
VAS**

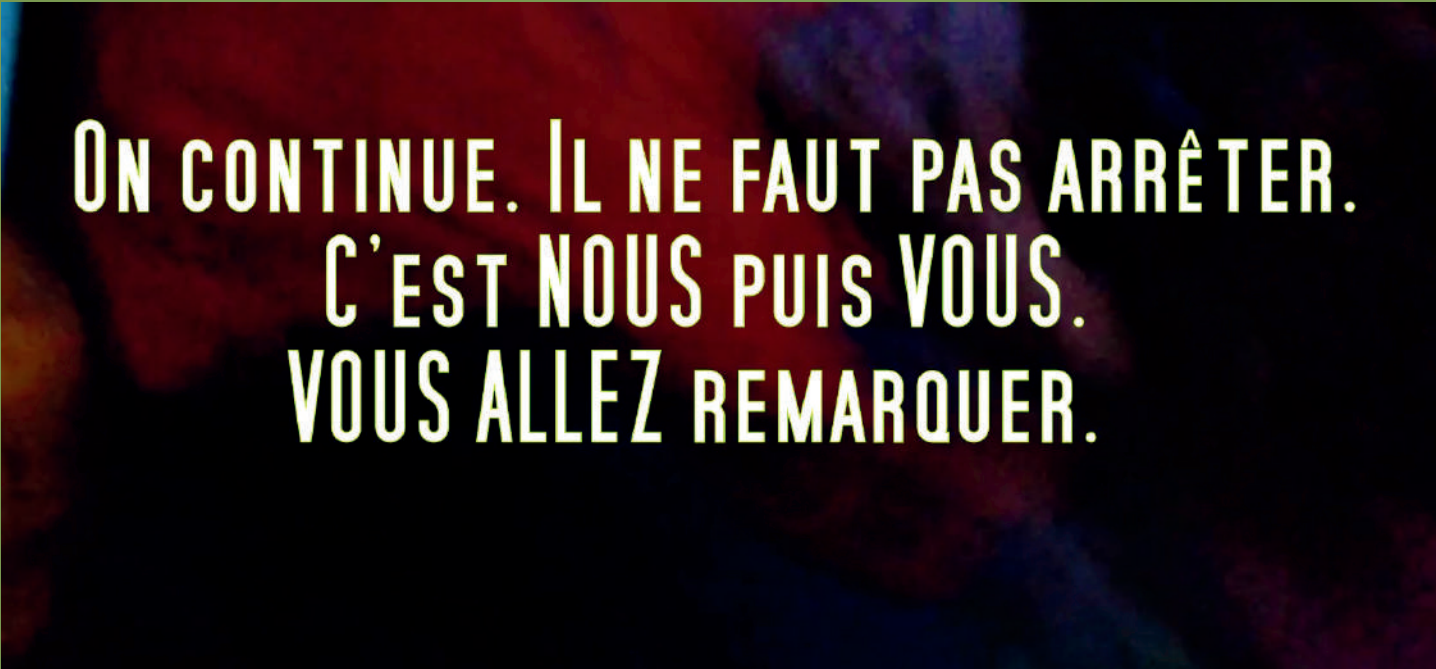
**ELLES  
VONT**

**LE VERBE ALLER AU PLURIEL.  
NOUS ET VOUS. ILS ET ELLES.**





**NOUS ALLONS CONJUGUER LE VERBE ALLER.  
NOUS ALLONS DANSER À LA SOIRÉE.**



**ON CONTINUE. IL NE FAUT PAS ARRÊTER.  
C'EST NOUS PUIS VOUS.  
VOUS ALLEZ REMARQUER.**



**VOUS ALLEZ VOUS COUCHER.  
VOUS ALLEZ RÊVER DU VERBE ALLER.**

**NOUS  
ALLONS**

**JE  
VAIS**

**VOUS  
ALLEZ**

**IL  
VA**

**Restez sur  
page pour le  
premier  
refrain !**

**ELLE  
VA**

**ILS  
VONT**

**TU  
VAS**

**ELLES  
VONT**

**NOUS  
ALLONS**

**JE  
VAIS**

**VOUS  
ALLEZ**

**IL  
VA**

**Restez ici  
pour le  
deuxième  
refrain !**

**ELLE  
VA**

**ILS  
VONT**

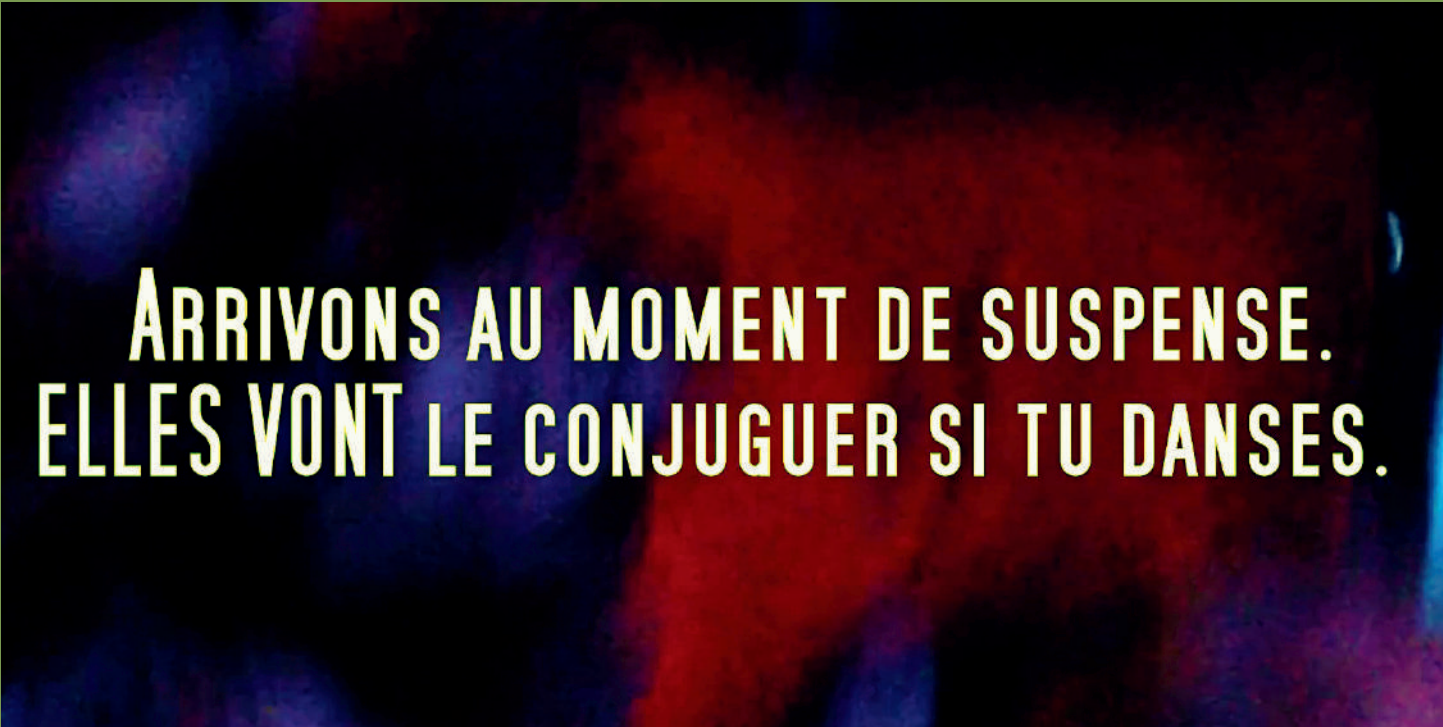
**TU  
VAS**

**ELLES  
VONT**



**LA PISTE DE DANSE EST TRÈS BONDÉE.  
ILS ET ELLES. V-O-N-T.**

**LE SOIR, ILS VONT SE COUCHER.  
LE MATIN, ILS VONT SE RÉVEILLER.**



**ARRIVONS AU MOMENT DE SUSPENSE.  
ELLES VONT LE CONJUGUER SI TU DANSES.**

**LE REFRAIN EST HYPNOTIQUE.  
LE VERBE ALLER EST FANTASTIQUE !**

**JE  
VAIS**

**ALLER**



**JE  
VAIS**

**ALLER**

**TU  
VAS**



**JE  
VAIS**

**IL  
VA**

**ALLER**

**TU  
VAS**



**JE  
VAIS**

**IL  
VA**

**ALLER**

**ELLE  
VA**

**TU  
VAS**





**NOUS  
ALLONS**

**JE  
VAIS**



**IL  
VA**

**ALLER**

**ELLE  
VA**

**TU  
VAS**

**NOUS  
ALLONS**

**JE  
VAIS**

**VOUS  
ALLEZ**

**IL  
VA**

**ALLER**

**ELLE  
VA**

**TU  
VAS**

**NOUS  
ALLONS**

**JE  
VAIS**

**VOUS  
ALLEZ**

**IL  
VA**

**ALLER**

**ELLE  
VA**

**ILS  
VONT**

**TU  
VAS**

**NOUS  
ALLONS**

**JE  
VAIS**

**VOUS  
ALLEZ**

**IL  
VA**

**ALLER**

**ELLE  
VA**

**ILS  
VONT**

**TU  
VAS**

**ELLES  
VONT**

**NOUS  
ALLONS**

**JE  
VAIS**

**VOUS  
ALLEZ**

**IL  
VA**

**Restez ici  
pour le  
deuxième  
refrain !**

**ELLE  
VA**

**ILS  
VONT**

**TU  
VAS**

**ELLES  
VONT**

**NOUS  
ALLONS**

**JE  
VAIS**

**VOUS  
ALLEZ**

**IL  
VA**

**Encore  
trois  
fois !**

**ELLE  
VA**

**ILS  
VONT**


**TU  
VAS**

**ELLES  
VONT**

**LA FIN**



**Trouvez suffisamment d'espace au sol pour sauter (aller) sur neuf cases différentes. Jouez la chanson et suivez les instructions des pieds dans ce livre. Tout en chantant le refrain, sautez avec deux pieds à la fois et déplacez-vous vers la bonne case sur laquelle vous chantez. Ensuite, essayez-le avec un pied à la fois. Changez de pied.**



**NOUS  
ALLONS**

**JE  
VAIS**

**VOUS  
ALLEZ**

**IL  
VA**

  
**Il faut  
commencer  
avec deux pieds  
dans le carré  
du milieu**

**ELLE  
VA**

**ILS  
VONT**

**TU  
VAS**

**ELLES  
VONT**

**NOUS  
ALLONS**

 **JE  
VAIS**

**VOUS  
ALLEZ**

**IL  
VA**

**ALLER**

**ELLE  
VA**

**ILS  
VONT**

**TU  
VAS**

**ELLES  
VONT**

**NOUS  
ALLONS**

**JE  
VAIS**

**VOUS  
ALLEZ**

**IL  
VA**

**ALLER**

**ELLE  
VA**

**ILS  
VONT**

 **TU  
VAS**

**ELLES  
VONT**

**NOUS  
ALLONS**

**JE  
VAIS**

**VOUS  
ALLEZ**

 **IL  
VA**

**ALLER**

**ELLE  
VA**

**ILS  
VONT**

**TU  
VAS**

**ELLES  
VONT**

**NOUS  
ALLONS**

**JE  
VAIS**

**VOUS  
ALLEZ**

**IL  
VA**

**ALLER**

**ELLE  
VA** 

**ILS  
VONT**

**TU  
VAS**

**ELLES  
VONT**



**NOUS  
ALLONS**

**JE  
VAIS**

**VOUS  
ALLEZ**

**IL  
VA**

**ALLER**

**ELLE  
VA**

**ILS  
VONT**

**TU  
VAS**

**ELLES  
VONT**

**NOUS  
ALLONS**

**JE  
VAIS**

**VOUS  
ALLEZ**



**IL  
VA**

**ALLER**

**ELLE  
VA**

**ILS  
VONT**

**TU  
VAS**

**ELLES  
VONT**

**NOUS  
ALLONS**

**JE  
VAIS**

**VOUS  
ALLEZ**

**IL  
VA**

**ALLER**

**ELLE  
VA**

 **ILS  
VONT**

**TU  
VAS**

**ELLES  
VONT**

**NOUS  
ALLONS**

**JE  
VAIS**

**VOUS  
ALLEZ**

**IL  
VA**

**ALLER**

**ELLE  
VA**

**ILS  
VONT**

**TU  
VAS**

**ELLES  
VONT**



**NOUS  
ALLONS**

**JE  
VAIS**

**VOUS  
ALLEZ**

**IL  
VA**

  
**ALLER**

**ELLE  
VA**

**ILS  
VONT**

**TU  
VAS**

**ELLES  
VONT**

Jouons à un jeu ! Formez un groupe de trois personnes ou plus. Rendez-vous à la page 59 et utilisez-le comme plateau de jeu. Une personne dira une phrase complète (ex. Je vais au parc). Qui sera le premier à indiquer la bonne phrase ? Le gagnant peut dire la phrase suivante et les autres amis devront la trouver. Le jeu se termine lorsqu'une personne a gagné cinq fois.



NOUS ALLONS	JE VAIS	VOUS ALLEZ
IL VA	<b>ALLER</b>	ELLE VA
ILS VONT	TU VAS	ELLES VONT

56





**Jouez un jeu de « SUR QUELLE PAGE ? »  
avec vos amis ! Soyez le premier de vos  
amis à trouver la page où se trouve chaque  
mot. Attention ! Quelques mots se trouvent  
sur plusieurs pages. Ex. aller = page 8**

**1. Je vais**

**2. Elles vont**

**3. Il va**

**4. Vous allez**

**5. Elle va**

**6. Tu vas**

**7. Nous allons**

**8. Ils vont**

**9. conjuguer**

**10. fantastique**



**A1-B1**



JE VAIS

TU  
VAS

IL  
VA

elles  
vont

Trouvez huit notes autocollantes.  
Écrivez la conjugaison du verbe **ALLER**  
comme vous le voyez ici. Mélangez-les  
et collez-les sur un mur dans  
l'ordre de **JE VAIS** à **ELLES VONT**.

ils  
vont

ELLE VA

VOUS  
ALLEZ

NOUS  
ALLONS

A1-B1





# Allons-y !

Complétez les phrases suivantes avec la forme correcte du verbe ALLER.

1. Julie \_\_\_\_\_ à Toronto.
2. Bertod \_\_\_\_\_ fermer la porte.
3. Je \_\_\_\_\_ chanter avec Étienne.
4. Nous \_\_\_\_\_ à la plage.
5. Tu \_\_\_\_\_ chez le dentiste.
6. Vous \_\_\_\_\_ à Sudbury.
7. Elles \_\_\_\_\_ faire le ménage.
8. Ils \_\_\_\_\_ au Festival du voyageur.
9. Il \_\_\_\_\_ me téléphoner.
10. On \_\_\_\_\_ regarder Netflix.

**A1-B2**

# LE SKETCH

PRATIQUONS !

Accédez à l'ACTIVITÉ 8A ou utilisez page 81 de ce livre. Travaillez avec un partenaire. Pratiquez ce sketch ensemble. N'hésitez pas à échanger le vocabulaire en utilisant les mots alternatifs trouvés dans la case sous le sketch. Échangez les rôles avec votre partenaire.

Pratiquez plusieurs fois en utilisant plusieurs variations de vocabulaire.



DRAMATISEZ

RELATIONS

DÉCISIONS

PROFS ! ACCÉDEZ  
AU SKETCH !  
SCANNEZ  
LE CODE QR !



**ALLER** **Activité 8A**

Allons-y !


Pratiquez ce sketch avec un partenaire en changeant le vocabulaire en changeant les mots soulignés du sketch avec les mots proposés dans la ci-dessous. Amusez-vous bien !

Maddy : Est-ce que nous allons (1) préparer (2) pour le soir (6) ?  
Étienne : Oui. Je vais (1) au marché (4) aujourd'hui. Je ramasse (2) des boissons (5).  
Maddy : Est-ce que nous allons (1) au magasin (4) ?  
Étienne : Non. Marcus va (1) ramasser (2) du pain (5).  
Maddy : Qui va (1) acheter (2) des fleurs (5) ?  
Étienne : Oui. Elles vont (1) à la boutique (4) aujourd'hui.  
Maddy : Les frères de Mohamed vont (1) faire (2) des décorations (5) ?  
Étienne : Ils vont (1) au magasin (4) ce matin (6) pour les chercher.  
Maddy : Comment est-ce que nous allons (1) arriver (2) à la soirée (3) ?  
Étienne : Vous allez (1) m'attendre (2) à la pharmacie (4). On va (1) prendre (2) une seule auto.  
Maddy : Alors c'est décidé. Nous allons (1) à la soirée (3) ensemble.  
Étienne : Ça va (1) être amusant !

**Le vocabulaire possible :**

- (1) Je vais, il va, elle va, nous allons, vous allez, ils vont, elles vont, allez, partez, ...
- (2) préparer, acheter, ramasser, prendre, faire, commencer, jouer, s'amuser, patiner, frapper, finir, terminer, ...
- (3) à la soirée, au stade, au concert, au spectacle, au théâtre, à la danse, au concert, ...
- (4) au marché, à la boulangerie, à la boutique, au magasin, chez Danielle, l'arena, au concert, au spectacle, à la soirée, ...
- (5) des boissons, des fleurs, du pain, des décorations, des instruments, de la batterie, des plans, des amis, des fans, des musiciens, ...
- (6) samedi soir, aujourd'hui, 20h00, minuit, midi, cet après-midi, ce matin

A2-B2



# LE SKETCH

Pratiquez ce sketch avec un partenaire en changeant le vocabulaire selon votre choix. Vous pouvez changer des mots soulignés du sketch avec les mots donnés dans la boîte de « vocabulaire possible » ci-dessous. Amusez-vous bien !

## DRAMATISEZ

Maddy :	<u>Est-ce que nous allons</u> (1) <u>préparer</u> (2) <u>pour la soirée</u> (3) <u>de samedi soir</u> (6) ?
Étienne :	Oui. <u>Je vais</u> (1) <u>au marché</u> (4) <u>aujourd'hui</u> . <u>Je vais</u> (1) <u>acheter</u> (2) <u>des boissons</u> (5).
Maddy :	<u>Est-ce que tu vas</u> (1) <u>à la boulangerie</u> (4) ? <u>Vas-tu</u> (1) <u>acheter</u> (2) <u>du pain</u> (5) ?
Étienne :	Non. Marcus <u>va</u> (1) <u>ramasser</u> (2) <u>du pain</u> (5) <u>cet après-midi</u> (6).
Maddy :	<u>Qui va</u> (1) <u>acheter</u> (2) <u>des fleurs</u> (5) ? Lise et Shay ?
Étienne :	Oui. <u>Elles vont</u> (1) <u>à la boutique</u> (4) <u>aujourd'hui</u> (6).
Maddy :	<u>Les frères de Mohamed vont</u> (1) <u>faire</u> (2) <u>des décorations</u> (5) ?
Étienne :	Ils <u>vont</u> (1) <u>au magasin</u> (4) <u>ce matin</u> (6) <u>pour les chercher</u> .
Maddy :	La soirée <u>va</u> (1) <u>commencer</u> (2) <u>à 20h00</u> (6), <u>n'est-ce pas</u> ?
Étienne :	Oui. Et elle <u>va</u> (1) <u>terminer</u> (2) <u>vers minuit</u> (6).
Maddy :	<u>Comment est-ce que nous allons</u> (1) <u>arriver</u> (2) <u>à la soirée</u> (3) ?
Étienne :	<u>Vous allez</u> (1) <u>m'attendre</u> (2) <u>à la pharmacie</u> (4). On <u>va</u> (1) <u>prendre</u> (2) <u>une seule auto</u> .
Maddy :	Alors c'est décidé. <u>Nous allons</u> (1) <u>à la soirée</u> (3) <u>ensemble</u> .
Étienne :	<u>Ça va</u> (1) <u>être amusant</u> !

Le vocabulaire possible :

- (1) Je vais, tu vas, il va, elle va, on va, nous allons, vous allez, ils vont, elles vont, vais, vas, va, allons, allez, vont, ...
- (2) préparer, acheter, ramasser, prendre, faire, commencer, jouer, s'amuser, arriver, faire, manger, patiner, frapper, finir, terminer, ...
- (3) à la soirée, au stade, au concert, au spectacle, au théâtre, à la danse, au match, au concours, à l'événement, ...
- (4) au marché, à la boulangerie, à la boutique, au magasin, chez Danielle, à la pharmacie, au stade, à l'arena, au concert, au spectacle, à la soirée, ...
- (5) des boissons, des fleurs, du pain, des décorations, des instruments, des guitaristes, de la batterie, des plans, des amis, des fans, des musiciens, ...
- (6) samedi soir, aujourd'hui, 20h00, minuit, midi, cet après-midi, ce matin, ce soir, 13h15, 15h30, ...

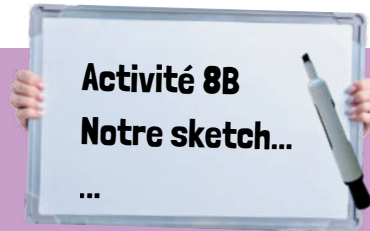
A2-B2



# LE SKETCH

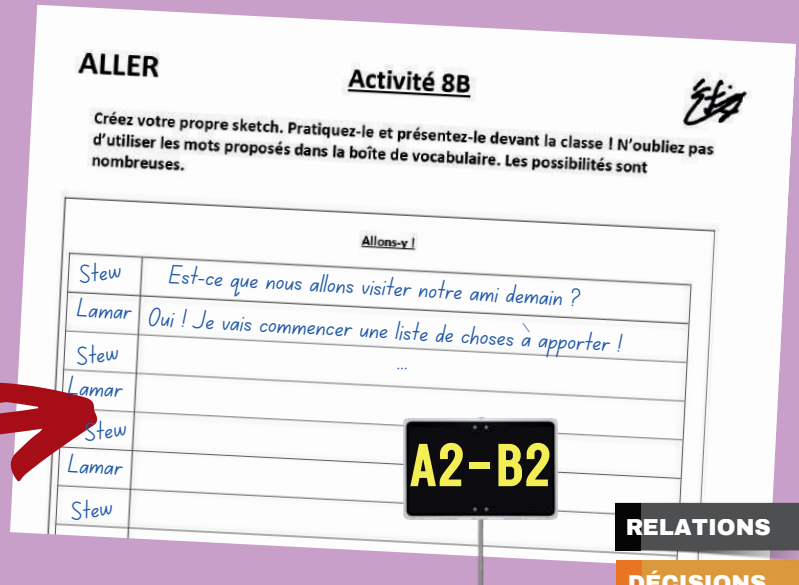
## NOTRE SKETCH...

Accédez à l'ACTIVITÉ 8B ou écrivez sur un tableau blanc ou papier. C'est votre tour maintenant. Travaillez avec votre partenaire. Utilisez le sketch de l'ACTIVITÉ 8A comme guide. Écrivez votre propre sketch original. Si vous avez le temps, faites un enregistrement vidéo ou audio de votre sketch.



DRAMATISEZ

CRÉATION  
INNOVATION







J'espère vous voir  
à un concert près de  
chez vous ! À bientôt !



[www.rockyourclass.com/concerts](http://www.rockyourclass.com/concerts)



# La série d'ÉTIENNE

Des romans graphiques français interactifs qui riment et s'accompagnent de vidéos, d'activités, de jeux et plus encore ! Visitez : [www.educorock.com](http://www.educorock.com)



## Niveaux DELF/CEFR | Stratégies

Titres	Niveaux DELF/CEFR					Stratégies						
	A1	A2	B1	B2	C1	Lire	Écrire	Écouter	Parler	Vidéo/ audio	Activités	Jeux pratiques
CHEZ MOI	✓	✓	✓			✓	✓	✓	✓	✓	✓	✓
DES MOTS DESCRIPTIFS	✓	✓	✓			✓	✓	✓	✓	✓	✓	✓
À LA MODE	✓	✓	✓	✓		✓	✓	✓	✓	✓	✓	✓
AVOIR vs ÊTRE	✓	✓	✓			✓	✓	✓	✓	✓	✓	✓
ALLER	✓	✓	✓	✓		✓	✓	✓	✓	✓	✓	✓





RENCONTREZ L'AUTEUR  
STEVEN "ÉTIENNE" LANGLOIS



# LA SÉRIE DE LIVRES « DJ DELF »

VISITEZ : [WWW.ROCKYOURCLASS.COM](http://WWW.ROCKYOURCLASS.COM)

