



ACTIVITÉ 1



AVEC
VOTRE
PROF!

ACTIVITÉ 3



ACTIVITÉ 6

AVANÇONS
ENSEMBLE SUR
LA VOIE DE LA
MAÎTRISE DU
FRANÇAIS !

ACTIVITÉ 8

Ce dont vous aurez besoin...

Avant de commencer, cherchez quelques outils.
Voici ce dont vous aurez besoin :



TES OPINIONS,
LES PENSÉES,
CONNAISSANCES,
ET LA VOIX !

ACTIVITÉ 10



ET
AVEC VOS
AMIS !

ACTIVITÉ 15



Défi après défi, activité après activité...
dégagement progressif de responsabilité
vous amènera à devenir plus fort en
lisant, écoutant, écrivant et parlant
français.



Hé les profs ! Suivez les étapes faciles 1-2-3. Accédez à la liste des projets finaux possibles, les 8+ stratégies, toutes les activités interactives, les guides et normes pédagogiques et les instruments d'évaluation qui accompagnent ce roman graphique sur la plateforme en ligne en scannant le code QR.



Pré A1-B2

**VISITEZ DE
MON
MAGASIN**

Salut tout le monde ! Avez-vous choisi un projet final ? Une fois que vous avez participé à suffisamment d'activités et que vous êtes prêts, vous pouvez essayer un projet final. Mais lequel allez-vous choisir ?

VIDÉO DE PUBLICITÉ

**SUPER-
PRODUIT**

**OUVERTURE DU
CENTRE
COMMERCIAL**

A1-B2

**MA PREMIÈRE
VOITURE**

???

Objectifs

- Apprendre et pratiquer comment magasiner (faire du shopping) en français
- Apprendre et pratiquer comment remplir un bon de commande
- Apprendre et pratiquer comment vendre des produits
- Apprendre des couleurs et tailles différentes
- Se renseigner sur différents produits
- Apprendre et pratiquer comment utiliser des expressions courantes utilisées pour décrire de nombreux aspects de la vie quotidienne



CEFR / DELF : A1, A2, B1, B2

Principes d'apprentissage socio-émotionnel

Voici quelques-uns des objectifs et compétences AS-É pour ce livre de la série << DJ DELF >> :

PERSPECTIVE

CONSCIENCE

RÉFLEXION

DÉCISIONS

COMPASSION

RELATIONS

Stratégies

Voici quelques stratégies que nous utiliserons pour réaliser et manifester nos objectifs :

PENSÉES
PARTAGÉES

QUESTIONS
VITE-FAITES

JEU DE
MOTS

DRAMATISEZ

LISTE / TRI /
RÉFLÉCHIR

INSPECTION
RÉFLEXION

CRÉATION
INNOVATION

3



AVANT DE COMMENCER

JEU DE MOTS

CONSIDÉREZ CE QUE VOUS SAVEZ DÉJÀ...

Avant de lire l'histoire, demandez à un enseignant ou à un élève de lire toute l'histoire à un rythme normal (pages 8 à 46). Pendant la lecture de l'histoire, écrivez autant de mots que possible sur un tableau blanc ou une feuille de papier. Après, comptez-les ! Combien de mots avez-vous écrits ? Partagez vos listes en groupe pour vérifier que vous avez les bons mots. Combien de mots le groupe a-t-il réussi à corriger ?



Pré A1-B2



AVANT DE COMMENCER

JEU DE
MOTS

CONSIDÉREZ CE QUE VOUS SAVEZ DÉJÀ...

Parlons ensemble ! Accédez à l'ACTIVITÉ 1. N'écrivez pas sur cet outil d'enregistrement. Non ! Non ! Non ! Au lieu de cela, discutez avec un partenaire et en groupe, quelles sont les réponses possibles dans la boîte de réponses qui pourraient compléter les tirets ?

Faisons du shopping ! Activité 1

REFRAIN : Peu _____ le coût. Peu importe le prix.
Faisons du shopping ! Faisons du shopping !

Bonne journée ! Bon matin ! Bienvenue au grand _____ !
J'ai des choses en vente. Des prix sont réduits jusqu'à 50 pour cent.
On a beaucoup de rayons. Que cherchez-vous ?
Des jeux vidéo? Des _____ ? Des bijoux?
Beaucoup de marchandises. Quoi? Ça fait combien ?
C'est 30 _____. Mais le prix sera _____ demain !
Mais attention ! C'est quoi vous dites? « Je suis fauché. »
Pas de problème ! Ici, les cartes de _____ sont acceptées.

REFRAIN : Ceci est _____ . Cela est du dernier _____ .

Mais, prenez les deux et je vais réduire le prix ! J'ai beaucoup de choses à _____. Vous devez les prendre ! Pour trouver quelque chose moins cher, qu'est-ce qu'il faut faire ? Achetez cette chemise. C'est une _____. Une bonne décision !

Quelle taille? _____ ? Moyenne ? Grande?
Quelle _____ ? Rouge ? Rose ? Orange ?
Quel _____ ? La soie ? Le cuir ? Le _____ ?
Ah cette robe vous va bien. C'est chic ! C'est mignon !
Voulez-vous l'essayer? Faisons du _____ !

Réponses possibles: cri, dollars, couleur, shopping, vendre, crédit, livres, démodé, coton, doublé, petite, magasin, tissu, occasion

REFRAIN
Ceci est _____ . Cela est du dernier _____ .

Mais, prenez les deux et je vais réduire le prix ! J'ai beaucoup de choses à _____. Vous devez les prendre ! Pour trouver quelque chose moins cher, qu'est-ce qu'il faut faire ? Achetez cette chemise. C'est une _____. Une bonne décision !

Quelle taille? _____ ? Moyenne ? Grande?
Quelle _____ ? Rouge ? Rose ? Orange ?
Quel _____ ? La soie ? Le cuir ? Le _____ ?
Ah cette robe vous va bien. C'est chic ! C'est mignon !
Voulez-vous l'essayer? Faisons du _____ !

Réponses possibles: cri, dollars, couleur, shopping, vendre, crédit, livres, démodé, coton, doublé, petite, magasin, tissu, occasion

A1-B2



COMMENÇONS !

LISONS L'HISTOIRE !

Lisons ensemble ! Lisez l'histoire deux fois. La première fois, lisez à voix haute ou suivez avec votre doigt. La deuxième fois, accédez à l'ACTIVITÉ 1 et soyez prêt à écrire les réponses sur les tirets ou sur un tableau blanc ou papier pendant que l'histoire est lue. Deux façons d'apprécier cette histoire :

1. Suivez page par page pendant que votre enseignant ou les élèves lisent l'histoire.
2. Utilisez le code QR pour accéder au clip vidéo, suivez page par page pendant que DJ DELF rappe l'histoire.



Activité 1 Les réponses

...

A1-B2

Nom : _____ Date : _____ Heure : _____ h _____

Refrain : Peu importe le coût. Peu importe le prix.

Faisons du shopping ! Faisons du shopping !

Bonne journée ! Bon matin ! Bienvenue au grand magasin !
J'ai des choses en vente. Des prix sont réduits jusqu'à 50 pour cent.
On a beaucoup de rayons. Que cherchez-vous ?

Des jeux vidéo? Des _____? Des bijoux?

Beaucoup de marchandises. Quoi? Ça fait combien ?

C'est 30 _____. Mais le prix sera _____ demain !

Mais attention ! C'est quoi vous dites? « Je suis fauché. »

Pas de problème ! Ici, les cartes de _____ sont acceptées.

REFRAIN





Deux choix ! Vous pouvez lire les pages suivantes ou vous pouvez lire les pages avec moi ! Scannez le code QR et écoutez la chanson en tournant et en lisant les pages !





DJ DELF

Peu importe le
coût.



A woman with long brown hair, wearing a white long-sleeved shirt and a black vest, is sitting at a desk in a warehouse. She is wearing a black headset and smiling warmly at the camera. In front of her is a large black computer monitor and a keyboard. The background shows tall metal shelving units filled with cardboard boxes, typical of a warehouse or distribution center. A speech bubble with a green border is positioned to the left of the woman, containing the text 'Peu importe le prix.'

Peu importe
le prix.

A person's hand is shown holding a gold credit card. Below the hand, several colorful shopping bags (blue, purple, yellow, orange) are visible. The background is a blurred clothing store with racks of clothes and red promotional signs.

Faisons du shopping !





Faisons du shopping !

A man in a dark suit and tie is smiling and gesturing with his hand towards the camera. He is sitting at a desk in a brightly lit shopping mall. In the background, several people are walking through the mall. A speech bubble above him contains the text "Bonne journée ! Bon matin !". A small blue cartoon dog icon is visible in the lower-left corner of the image.

Bonne journée !
Bon matin !




Bienvenue
au grand
magasin !

J'ai des choses
en vente.



Des prix sont réduits
jusqu'à 50 pour cent.





On a beaucoup de rayons.
Que cherchez-vous ?

Beaucoup de
marchandises.
Quoi?



Ça fait combien ?

- 50 %




C'est 30 dollars.
Mais le prix sera
doublé demain !



Mais
attention !
C'est quoi
vous dites ?




Je suis
fauchée.




Pas de problème !
Ici, les cartes de
crédit sont
acceptées.





Peu importe le
coût.

A man in a dark suit, light blue shirt, and dark tie is standing in a kitchenware store. He is looking to his left with a slight smile and has his right hand extended as if gesturing. The store shelves are filled with various kitchen items, including pots, pans, and teapots. A large speech bubble with a black outline and a green tail is positioned in the upper left, containing the text 'Peu importe le prix.'.

Peu importe
le prix.



Faisons du shopping !



Faisons du shopping !

Ceci est
démodé.



Cela est du
dernier cri.

Mais, prenez
les deux...



...et je vais
réduire le prix !

J'ai beaucoup de
choses à vendre.



Vous devez
les prendre !



Pour trouver quelque chose moins cher, qu'est-ce qu'il faut faire ?



Achetez cette
chemise.
C'est une occasion.




Une bonne décision !




Quelle taille ?
Petite ?
Moyenne ?
Grande ?





Quelle couleur ?
Rouge ? Rose ?
Orange ?





Quel tissu ? La soie ?
Le cuir ? Le coton ?





Ah cette robe vous va bien.



C'est chic !





C'est mignon !



Voulez-vous
l'essayer?

toi !



Faisons
du
shopping !



Peu importe le
coût.



A group of people are sitting on a stone ledge outdoors. In the foreground, a woman with long dark hair, wearing a red top, is holding a yellow star-shaped photo prop over her eyes. Behind her, a woman in a white turtleneck and green skirt is looking down. To the left, a person in a light blue dress is sitting. Several colorful shopping bags (green, pink, blue, orange, purple) are scattered on the ground. A large white speech bubble with a green border is overlaid on the left side of the image, containing the text 'Peu importe le prix.'.

Peu importe
le prix.



Faisons du shopping !



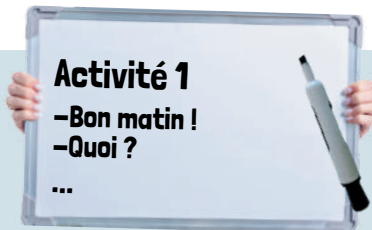
Faisons du shopping !

LA FIN

ACTIVITÉ 1

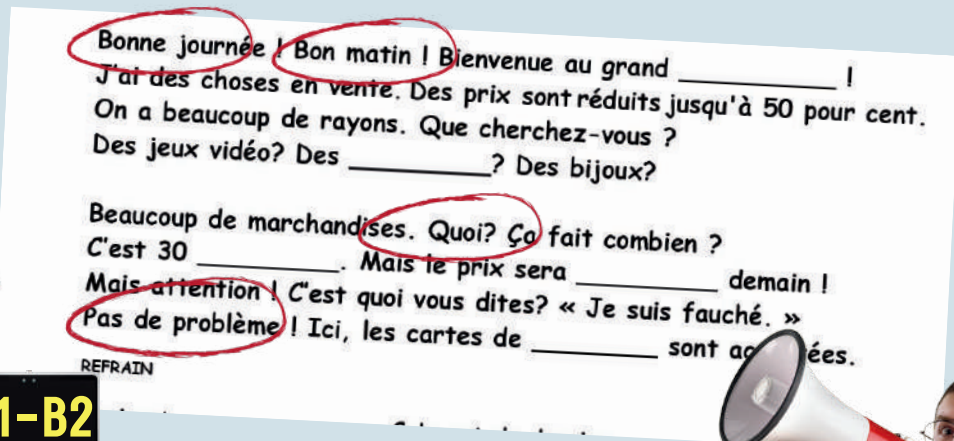
CONSIDÉREZ CE QUE VOUS AVEZ APPRIS...

Parlons ensemble des réponses correctes pour ACTIVITÉ 1. Ensuite, encerclez toutes les expressions que vous avez pensées, entendues ou dites au cours des dernières 48 heures. Ensuite, comptez vos cercles. Combien d'expressions avez-vous encerclées ? Partagez vos expressions encerclées avec un partenaire et un groupe. Avec combien de personnes avez-vous des expressions en commun ?



JEU DE MOTS

INSPECTION RÉFLEXION

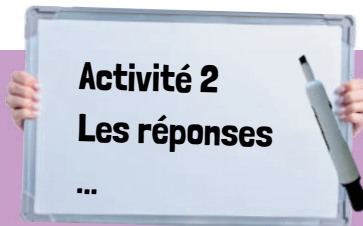


RÉFLEXION

A1-B2

ACTIVITÉ 2

CONSIDÉREZ CE QUE VOUS AVEZ APPRIS...



QUESTIONS
VITE-FAITES

INSPECTION
RÉFLEXION

Accédez à l'ACTIVITÉ 2 ou écrivez vos réponses sur un tableau blanc ou papier.

Relisez l'histoire (pages 8 à 46) pour trouver les réponses à ces questions précises. Échangez vos réponses avec un partenaire et lisez leurs réponses. Mettez une étoile à côté de chaque réponse avec laquelle vous êtes d'accord selon votre compréhension de l'histoire.

Faisons du shopping ! Activité 2

Nom : _____ Date : _____ Heure : _____

Qui? Que? Quel? Pourquoi? Où? Comment? Quand? Qu'est-ce que? Combien?

Qui? Qui est le plus « fauché » dans ta famille ?

Que? D'habitude, que cherchez-vous au grand magasin ?

Quel? Quelle est la couleur de ta chemise ?

Pourquoi? Pourquoi les gens adorent faire du shopping ?

Où? Où peut-on acheter des articles du dernier cri ?

Comment? Comment peut-on payer si on n'a pas d'argent ?

Quand? Quand est-il nécessaire d'acheter les bijoux ?

Combien? Combien sera le prix demain (si c'est doublé) ?

???

A2-B2

Faisons du shopping ! Activité 2

Nom : _____ Date : _____ Heure : _____

Qui? Que? Quel? Pourquoi? Où? Comment? Quand? Qu'est-ce que?

Qui? Qui est le plus « fauché » dans ta famille ?
Je suis le plus fauchée dans ma famille.

Que? D'habitude, que cherchez-vous au grand magasin ?
...

Quel? Quelle est la couleur de ta chemise ?

Pourquoi? Pourquoi les gens adorent faire du shopping ?

Où? Où peut-on acheter des articles du dernier cri ?

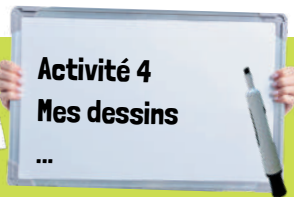
RÉFLEXION



ACTIVITÉ 4

CONSIDÉREZ CE QUE VOUS AVEZ APPRIS...

Accédez à l'ACTIVITÉ 4 ou dessinez sur un tableau blanc ou papier. Lisez la phrase et faites un dessin complet (une scène détaillée) qui représente le mieux chaque phrase. Pour la dernière case, vous devez ajouter une phrase de votre choix et faire un dessin qui représente le mieux cette phrase.



CRÉATION
INNOVATION

Faisons du shopping ! Activité 4

Nom : _____ Date : _____ Heure : _____ h

1.	2.
Faisons du shopping !	Je suis fauché.
3.	4.
Ceci est démodé.	Les cartes de crédit sont acceptées.
5.	6.
Cette robe vous va bien!	

A2-B2

Faisons du shopping ! Activité 4

Nom : _____ Date : _____ Heure : _____ h

1. 	2.
Faisons du shopping !	Je suis fauché.
3.	4.
Ceci est démodé.	Les cartes de crédit sont acceptées.
5.	6.



RÉFLEXION

ACTIVITÉ 6

PRATIQUONS !

Accédez à l'ACTIVITÉ 6 ou utilisez page 51 de ce livre. Travaillez avec un partenaire. Pratiquez ce sketch ensemble. N'hésitez pas à échanger le vocabulaire en utilisant les mots alternatifs trouvés dans la case sous le sketch. Échangez les rôles avec votre partenaire. Pratiquez plusieurs fois en utilisant plusieurs variations de vocabulaire.

DRAMATISEZ

RELATIONS

DÉCISIONS



PROFS ! ACCÉDEZ AUX QUATRE VERSIONS DE LA VIDÉO ANIMÉE DE CE SKETCH !



A2-B2

Faisons du shopping ! Activité 6

Pratiquer ce sketch avec un partenaire en changeant le vocabulaire selon votre choix. Vous pouvez changer des mots soulignés du sketch avec les mots donnés dans la boîte de « vocabulaire possible » en dessous. Amusez-vous bien !

Le bon de commande

Suzanne : Bonjour. Le service à la clientèle DJ DELF. Puis-je vous aider ?
Henri : Bonjour. Je voudrais acheter 3 articles s'il vous plaît.
Suzanne : Absolument ! Laissez-moi chercher un bon de commande !
Henri : D'accord. Quels articles vous intéressent ?
Suzanne : Je voudrais deux t-shirts de « FIT2 » (3) s'il vous plaît.
Henri : Pas de problème. Quelle taille et quelle couleur ?
Suzanne : La couleur bleue (2) et de taille petite (3).
Henri : Et la quantité ? Ah, oui. Deux. N'est-ce pas ? D'autres choses ?
Suzanne : Oui. Exactement. Et pour le troisième article. J'ai besoin d'un manteau (1) blanc (2) de taille moyenne (3).
Henri : C'est tout ?
Suzanne : Oui. Et le total ?
Henri : Avec la taxe et l'expédition, le total sera 45 (4) dollars. Vous voulez payer par carte de crédit ?
Henri : Oui. Les numéros sont 4323 4567 8901 2345 (4). La date d'expiration 10/18 (4).
Suzanne : Et votre nom et l'adresse s'il vous plaît ?
Henri : Bien sûr. Je m'appelle Henri Henri. L'adresse c'est 8 (4), rue St. Jean, Montréal, PQ H3B 2D4.
Suzanne : Et votre nom et l'adresse s'il vous plaît ?
Henri : Bien sûr. Je m'appelle Henri Henri. L'adresse c'est 8 (4), rue St. Jean, Montréal, PQ H3B 2D4.
Suzanne : Veuillez patienter ! Votre paquet arrivera le 9 (4) juin.
Henri : Merci d'avoir appelé DJ DELF Inc. Au plaisir M. Henri. Merci d'avoir appelé DJ DELF Inc. Au plaisir M. Henri.

le vocabulaire possible :
(1) chemise(s), pantalons, jeans, manteau(s), auto(s), chiot(s), chat(s)
(2) bleu, noir, vert, orange, gris, jaune, violette, rose, blanc
(3) très petite, petite, moyenne, grande, trop grande
(4) un, deux, trois, quatre, cinq, six, sept, huit, neuf, dix, onze, douze

Suzanne : Merci. Et la quantité ? Ah, oui. Deux. N'est-ce pas ? D'autres choses ?
Henri : Oui. Exactement. Et pour le troisième article. J'ai besoin d'un manteau (1) blanc (2) de taille moyenne (3).
Suzanne : C'est tout ?
Henri : Oui. Et le total ?
Suzanne : Avec la taxe et l'expédition, le total sera 45 (4) dollars. Vous voulez payer par carte de crédit ?
Henri : Oui. Les numéros sont 4323 4567 8901 2345 (4). La date d'expiration 10/18 (4).
Suzanne : Et votre nom et l'adresse s'il vous plaît ?
Henri : Bien sûr. Je m'appelle Henri Henri. L'adresse c'est 8 (4), rue St. Jean, Montréal, PQ H3B 2D4.
Suzanne : Parfait. Veuillez patienter ! Votre paquet arrivera le 9 (4) juin.
Henri : Merci d'avoir appelé DJ DELF Inc. Au plaisir M. Henri. Merci d'avoir appelé DJ DELF Inc. Au plaisir M. Henri.

le vocabulaire possible :
(1) chemise(s), pantalons, jeans, manteau(s), auto(s), chiot(s), chat(s)
(2) bleu, noir, vert, orange, gris, jaune, violette, rose, blanc
(3) très petite, petite, moyenne, grande, trop grande
(4) un, deux, trois, quatre, cinq, six, sept, huit, neuf, dix, onze, douze



ACTIVITÉ 6

Pratiquez ce sketch avec un partenaire en changeant le vocabulaire selon votre choix. Vous pouvez changer des mots soulignés du sketch avec les mots donnés dans la boîte de « vocabulaire possible » ci-dessous. Amusez-vous bien !

DRAMATISEZ


Suzanne :	Bonjour. Le service à la clientèle DJ DELF. Puis-je vous aider ?
Henri :	Bonjour. Je voudrais acheter <u>3</u> articles s'il vous plaît.
Suzanne :	Absolument ! Laissez-moi chercher un bon de commande ! D'accord. Quels articles vous intéressent ?
Henri :	Je voudrais deux <u>t-shirts</u> de « PTF ? » (1) s'il vous plaît.
Suzanne :	Pas de problème. Quelle taille et quelle couleur ?
Henri :	La couleur <u>noire</u> (2) et de taille <u>petite</u> (3).
Suzanne :	Merci. Et la quantité ? Ah, oui. Deux. N'est-ce pas ? D'autres choses ?
Henri :	Oui. Exactement. Et pour le troisième article. J'ai besoin d'un <u>manteau</u> (1) <u>blanc</u> (2) de taille <u>moyenne</u> (3).
Suzanne :	C'est tout ?
Henri :	Oui. Et le total ?
Suzanne :	Avec la taxe et l'expédition, le total sera <u>45</u> (4) dollars. Vous voulez payer par carte de crédit ?
Henri :	Oui. Les numéros sont <u>4123 4567 8901 2345</u> (4). La date d'expiration <u>10/18</u> (4).
Suzanne :	Et votre nom et l'adresse de livraison s'il vous plaît ?
Henri :	Bien sûr. Je m'appelle Henri Henri. L'adresse c'est <u>8</u> (4), rue St. Jean, Montréal, QC H3F 2D4.
Suzanne :	Parfait. Veuillez patienter ! Votre paquet arrivera le <u>9</u> (4) juin.
Henri :	Merci pour votre aide.
Suzanne :	Mon plaisir M.Henri. Merci d'avoir appelé DJ DELF Inc. Au revoir.
Henri :	Au revoir.

A2-B2

Le vocabulaire possible :

(1) chemise(s), pantalons, jeans, ordinateur(s), auto(s), chiot(s), vache(s), livre(s), chaise(s), ...
 (2) bleu, noir, vert, orange, rouge, grise, jaune, violette, blanche, beige, rose, ...
 (3) très petite, petite, moyenne, grande, trop grande
 (4) un, deux, trois, quatre, cinq, six, sept, huit, neuf, dix, onze, douze, treize, quatorze, ...

53



VIDÉOS ANIMÉES



DRAMATISEZ

RELATIONS

DÉCISIONS

PRATIQUONS !

Avant de faire l'ACTIVITÉ 7, utilisez les codes QR pour accéder aux quatre versions animées de ce sketch. Vous pouvez regarder le sketch complet (vidéo 1), vous entraîner à parler à chaque personnage (vidéos 2 et 3), puis pratiquer la version bulle vide avec votre partenaire (vidéo 4).

FAITES LES VIDÉOS
1 À 3 TOUT SEUL
PUIS ESSAYEZ LA
VIDÉO 4 AVEC UN
PARTENAIRE !

A2-B2

1



Regardez
le sketch
complet

2



Parlez
avec la
cliente

3



Parlez
avec
l'agent

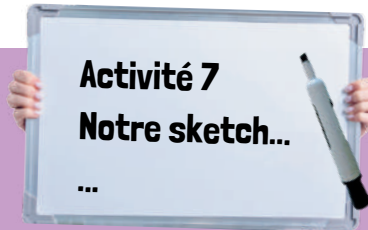
4



Amusez-
vous avec
cette
version de
bulle vide !

ACTIVITÉ 7

NOTRE SKETCH...



DRAMATISEZ

CRÉATION
INNOVATION

Accédez à l'ACTIVITÉ 7 ou écrivez sur un tableau blanc ou papier. C'est votre tour maintenant. Travaillez avec votre partenaire. Utilisez le sketch de l'ACTIVITÉ 6 comme guide. Écrivez votre propre sketch original. Si vous avez le temps, faites un enregistrement vidéo ou audio de votre sketch.

Faisons du shopping ! **Activité 7**

Nom : _____ Date : _____

Créez votre propre sketch. Pratiquez-le et présentez-le devant la classe ! N'oubliez pas d'utiliser les mots donnés dans la boîte de vocabulaire. Les possibilités sont nombreuses.

Le bon de commande

... acheter (v), acheter (n), acheter (v), acheter (n), acheter (v), acheter (n) ...
... acheter (v), acheter (n), acheter (v), acheter (n), acheter (v), acheter (n) ...
... acheter (v), acheter (n), acheter (v), acheter (n), acheter (v), acheter (n) ...

Faisons du shopping ! **Activité 7**

Nom : _____ Date : _____ Heure : _____ h _____

Créez votre propre sketch. Pratiquez-le et présentez-le devant la classe ! N'oubliez pas d'utiliser les mots donnés dans la boîte de vocabulaire. Les possibilités sont nombreuses.

Le bon de commande

Stew	Bonjour. Puis-je vous aider ?
Lamar	Bonjour. Je voudrais acheter 3 articles pour mon ami.
Stew	...
Lamar	...
Stew	
Lamar	
Stew	

A2-B2

RELATIONS

DÉCISIONS



ACTIVITÉS 8 et 9

DJ DELF

Accédez aux **ACTIVITÉS 8** et **9** ou écrivez vos réponses sur un tableau blanc ou papier. Imaginez que je vous ai donné **350 \$** à dépenser. À partir de la page catalogue (**ACTIVITÉ 9**), remplissez le bon de commande (**ACTIVITÉ 8**). N'oubliez pas tous les détails comme le prix, la taille, le tissu, etc.



QUESTIONS VITE-FAITES

CRÉATION INNOVATION

Faisons du shopping ! **Activité 8**

Nom : _____ Date : _____ Heure : _____ h

Bon de commande

DJ DELF INC.

Article	Taille	Tissu	Couleur	Quantité	Prix	Total
des bottes	9	cu	noir	2	45,50 \$	91,00 \$
...						
...						

Les codes :

Le tissu	Le produit
CO - en coton	BLA - Blanc
CU - en cuir	BLU - Bleu
LA - en laine	JN - Jaune
NY - en nylon	NR - Noir
PO - en polyester	OR - Orange
SA - en satin	RS - Rose
SO - en soie	RG - Rouge
	VT - Vert

Total partiel : _____
Frais de transport (impôts) : _____ \$ %
Taxe de 12% : _____
TOTAL : _____

Nom : _____ Prénom : *Stew* Ville : _____ Province : _____
Adresse de livraison : _____ Téléphone : _____
Code postal : _____ Courrier électronique : _____
Télécopieur : _____

Veuillez cocher la ou les cases appropriées.
 Paiement par carte de crédit : Visa Amex Mastercard
 Carte n° (Obligatoire) : _____
 Date d'expiration (/) : _____
 Nom du détenteur (en lettres moulées) : _____
 Signature : _____

Chèque ci-joint (Libeller votre chèque à l'ordre de DJ DELF Inc.)
 n° de chèque : _____
 No. de facture ci-joint n° : _____

Service à la clientèle : Box 3909, Lethbridge, Ontario Canada R1R2V6 Téléphone : Box 919 0818 info@djdel.com

Faisons du shopping ! **Activité 9**

Nom : _____ Date : _____ Heure : _____ h

Catalogue de :

DJ DELF INC.

L'image	L'article	Le prix	Le tissu	La couleur
	des bottes	45,50 \$	TP, P, M, G, TG	CO, CU, LA, NY, PO, SA, SO
	une statue	115,30 \$	TP, P, M, G, TG	
	des chaussettes	6,50 \$	TP, P, M, G, TG	CO, CU, LA, NY, SA, SO
	des chaussures	74,99 \$	TP, P, M, G, TG	CO, CU, LA, NY, PO, SA, SO
	un appareil photo	125,55 \$		BLA, BLU, JN, NR
	un ballon de basket	19,40 \$	TP, P, M, G, TG	
	un chandail	54,00 \$	TP, P, M, G, TG	BLA, BLU, NR
	un complet	349,99 \$	TP, P, M, G, TG	BLA, BLU, JN, NR, OR
				CO, CU, LA, NY, PO, SA, SO

B1-B2

PERSPECTIVE

DÉCISIONS



Catalogue de :

DJ DELF INC.

L'image				
L'article	des bottes	une statue	des chaussettes	des chaussures
Le prix	45,50 \$	115,30 \$	6,50 \$	74,99 \$
La taille	TP, P, M, G, TG	TP, P, M, G, TG	TP, P, M, G, TG	TP, P, M, G, TG
Le tissu	CO, CU, LA, NY, PO, SA, SO		CO, CU, LA, NY, SA, SO	CO, CU, LA, NY, PO, SA, SO
La couleur	BLA, BLU, JN, NR		BLA, BLU, NR	BLA, BLU, JN, NR, OR
L'image				
L'article	un appareil photo	un ballon de basket	un chandail	un complet
Le prix	125,55 \$	19,40 \$	54,00 \$	349,99 \$
La taille		TP, P, M, G, TG	TP, P, M, G, TG	TP, P, M, G, TG
Le tissu			CO, CU, LA, NY, SA, SO	CO, CU, LA, NY, PO, SA, SO
La couleur		BLA, BLU, NR	BLA, BLU, NR, OR, RG	BLA, BLU, JN, NR, RG, VT
L'image				
L'article	un imprimante	un jean	un jeu vidéo	un livre
Le prix	225,00 \$	29,99 \$	48,19 \$	18,09 \$
La taille		TP, P, M, G, TG		
Le tissu				
La couleur		BLA, BLU, NR, RG, VT		
L'image				
L'article	une auto	une bague	une maison	une montre
Le prix	25 550,00 \$	850,00 \$	380 599,00 \$	38,99 \$
La taille		TP, P, M, G, TG		TP, P, M, G, TG
Le tissu				
La couleur	BLA, OR, RS, RG, VT	NR, OR, RS, RG, VT	BLA, BLU, JN, NR, VT	BLA, BLU, JN, NR, OR, RS

ACTIVITÉS 8 et 9

**QUESTIONS
VITE-FAITES**

**CRÉATION
INNOVATION**

Les codes
La taille : TP - Très petit, P - Petit, M - Moyen, G - Grand, TG - Trop Grand
Le tissu : CO - en coton, CU - en cuir, LA - en laine, NY - en nylon, PO - en polyester, SA - en satin, SO - en soie
La couleur : BLA - Blanc, BLU - Bleu, JN - Jaune, NR - Noir, OR - Orange, RS - Rose, RG - Rouge, VT - Vert

B1-B2



ACTIVITÉ 10

MA PAGE DE CATALOGUE



**QUESTIONS
VITE-FAITES**

**CRÉATION
INNOVATION**

Accédez à l'**ACTIVITÉ 10** ou créez votre page de catalogue sur un tableau blanc ou papier. Créez votre propre page de catalogue. Vous voudrez peut-être rechercher des articles et vérifier les prix en faisant des recherches sur Internet. Lorsque vous avez fini de créer votre page de catalogue, changez de page de catalogue avec un partenaire. Imaginez que vous avez 300 \$ à dépenser. Accédez à une autre copie de l'**ACTIVITÉ 8**. Remplissez un bon de commande en achetant des articles de la page du catalogue de votre partenaire. Discutez des résultats en classe.

Faisons du shopping ! **Activité 10**

Nom: _____ Date: _____

Catalogue de: **DJ DELF INC.**

Étiquette	Image	Description	Prix
Chapeau		un chapeau 11,99 \$	
Bicyclette		une bicyclette 129,99 \$	
Carrière			
La taille			
La couleur			
Étiquette			
Carrière			
La taille			
La couleur			
Étiquette			
Carrière			
La taille			
La couleur			
Étiquette			
Carrière			
La taille			
La couleur			

Les codes :
La taille
 TP - Très Petit
 P - Petit
 M - Moyen
 G - Grand

Les codes :
Le tissu
 CO - en coton
 CU - en cuir
 LA - en laine
 NY - en nylon
 PO - en polyester
 SA - en satin
 SO - en soie

Les codes :
La couleur
 BLA - Blanc
 BLU - Bleu
 JN - Jaune
 NR - Noir
 OR - Orange
 RS - Rose
 RG - Rouge

Total partiel
 Frais de transport (expéditeurs) 5%
 Taxe de 12%

Bon de commande

DJ DELF INC.


Article	Taille	Tissu	Couleur	Quantité	Prix	Total
une bicyclette						
...						

Les codes :
La taille
 TP - Très Petit
 P - Petit
 M - Moyen
 G - Grand

Les codes :
Le tissu
 CO - en coton
 CU - en cuir
 LA - en laine
 NY - en nylon
 PO - en polyester
 SA - en satin
 SO - en soie

Les codes :
La couleur
 BLA - Blanc
 BLU - Bleu
 JN - Jaune
 NR - Noir
 OR - Orange
 RS - Rose
 RG - Rouge

Total partiel
 Frais de transport (expéditeurs) 5%
 Taxe de 12%

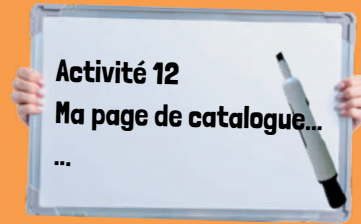


B1-B2

ACTIVITÉ 12

ACHATS EN LIGNE

Accédez à l'ACTIVITÉ 12 ou écrivez vos réponses sur un tableau blanc ou papier. Visitez le site Web <http://www.circulaires.com>, trouvez les articles ci-dessous et remplissez la page du catalogue. Lorsque vous avez terminé, échangez votre page de catalogue complétée avec un partenaire. Ont-ils trouvé les mêmes articles à un prix inférieur ? Discutez des résultats en classe.



Faisons du shopping ! **Activité 12**

Nom : _____ Date : _____ Heure : _____

Visitez le site Web <http://www.circulaires.com>, trouvez les articles ci-dessous et remplissez la page du catalogue.

Circulaires.com
<http://www.circulaires.com>

L'image				
L'article	Une robe	Une jupe	Un pull	Une blouse
Le prix	, €	, €	, €	, €
La taille				
Le tissu				
La couleur				
L'image				
L'article	Un T-shirt	Un jean	Un manteau	Une veste
Le prix	, €	, €	, €	, €
La taille				
Le tissu				
La couleur				
L'image				
L'article	Un ordinateur	Un téléviseur (TV)	Une imprimante	Un ordinateur
Le prix	, €	, €	, €	, €
La taille				
Le tissu				
La couleur				
L'image				
L'article	Une robe	Une tablette tactile	Des baskets	
Le prix	, €	, €	, €	
La taille				
Le tissu				
La couleur				

Les codes : 8A3886 70 - 8204-Petit, P - Petit, M - Moyen, G - Grand, TG - Trop Grand

B2

Faisons du shopping ! **Activité 12**

Nom : _____ Date : _____ Heure : _____

Visitez le site Web <http://www.circulaires.com>, trouvez les articles ci-dessous et remplissez la page du catalogue.

Circulaires.com
<http://www.circulaires.com>

L'image				
L'article	Une robe	Une jupe	Un pull	Une blouse
Le prix	, €	, €	, €	, €
La taille				
Le tissu				
La couleur				
L'image				
L'article	Un T-shirt	Un jean	Un manteau	Une veste
Le prix	, €	, €	, €	, €
La taille				
Le tissu				
La couleur				
L'image				

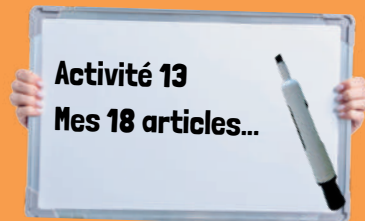


RÉFLEXION

ACTIVITÉ 13

ACHATS EN LIGNE

Accédez à l'ACTIVITÉ 13 ou écrivez vos réponses sur un tableau blanc ou papier. Cherchez sur Internet et trouvez 18 articles différents, identifiez leurs prix, le magasin où les articles peuvent être achetés et la source du site Web. Partagez vos trouvailles avec un partenaire. Entraînez-vous à commander leurs articles à l'aide du formulaire de commande de l'ACTIVITÉ 8. Discutez des résultats en classe.



Faisons du shopping ! **Activité 13**

Nom : _____ Date : _____ Heure : _____ h

Faites une liste d'achat. Faites de la recherche en ligne. Trouvez des « articles » sur votre liste, écrivez leur prix (\$ ou €) et indiquez le magasin dans lequel on peut les trouver. N'oubliez pas de citer vos sources !

Article	Prix	Magasin	Source

Faisons du shopping ! **Activité 13**

Nom : _____ Date : _____ Heure : _____ h

Faites une liste d'achat. Faites de la recherche en ligne. Trouvez des « articles » sur votre liste, écrivez leur prix (\$ ou €) et indiquez le magasin dans lequel on peut les trouver. N'oubliez pas de citer vos sources !

Article	Prix	Magasin	Source
...

B1-B2



RÉFLEXION

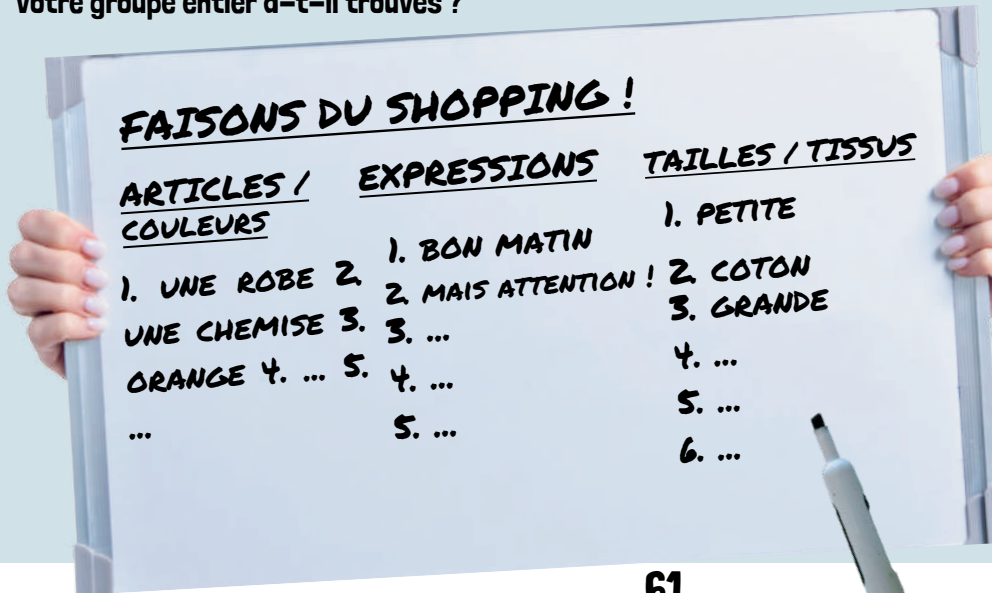
FAISONS DU SHOPPING !

JEU DE
MOTS

LISTE / TRI /
REFLÉCHIR

CONSIDÉREZ CE QUE VOUS AVEZ APPRIS...

Relisez l'histoire (pages 8 à 46). Pendant la lecture de l'histoire, écrivez autant de mots que possible sur un tableau blanc ou une feuille de papier pour chacune des trois catégories ci-dessous. Après, comptez-les ! Partagez vos listes en groupe afin de pouvoir ajouter encore plus de mots à vos propres listes. Combien de mots au total votre groupe entier a-t-il trouvés ?



MON CENTRE COMMERCIAL

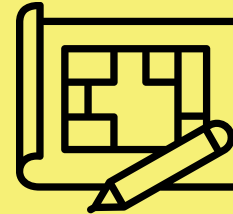
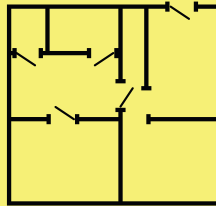
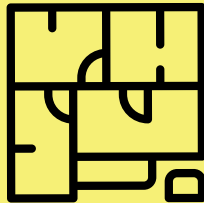
Créez votre propre centre commercial. Voici une liste de choses que vous devez faire :

1. Trouvez un nom et une palette de couleurs inoubliables.

EX. ROUGE, BLANC, VERT



2. Créez le plan d'étage intérieur de votre centre commercial.



3. Créez l'aménagement extérieur de votre centre commercial, y compris les entrées de rue et les places de stationnement.





**Magasinons ! Hé !
J'ai quelques questions
à vous poser.**

A2-B2

Relisez les pages 8 à 46. Pouvez-vous compléter les phrases suivantes avec le mot qui manque ?

1. Faisons du _____ !
2. Peu importe le coût, peu importe le _____ !
3. Quelle _____ ? Petite, moyenne, grande ?
4. Des prix sont réduits jusqu'à _____ %



A1-B2



50%

Relisez les pages 8 à 46. Pouvez-vous compléter les phrases suivantes avec le mot qui manque ?



5. Quel _____ ? La soie, le cuir, le coton ?

6. Quelle _____ ? Rouge, rose, orange ?

7. Une bonne _____ !

A1-B2

Relisez les pages 8 à 46. Pouvez-vous compléter les phrases suivantes avec le mot qui manque ?

8. Voulez-vous l' _____ ?

9. Je suis _____ !

10. Cela est du dernier _____ !



A1-B2



**Jouez un jeu de « SUR QUELLE PAGE ? »
avec vos amis ! Soyez le premier de vos
amis à trouver la page où se trouve chaque
mot lié à l'histoire. Attention ! Quelques
mots se trouvent sur plusieurs pages.
Ex. grande = page 36**

- | | | |
|-----------------------|------------------|--------------------|
| 1. cochon rose | 2. demain | 3. beaucoup |
| 4. coton | 5. rayons | 6. cri |
| 7. prix | 8. robe | 9. bijoux |
| | 10. tissu | |



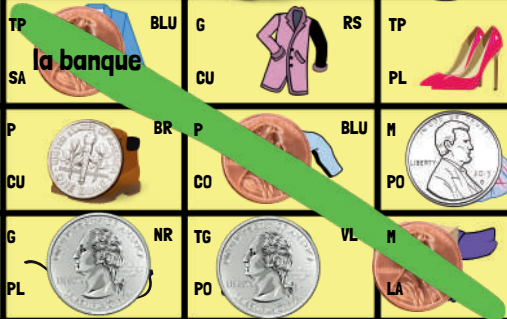
A1-B2

TIC-TAC-TOE D'ACHATS

Jouez de 2 à 4 joueurs en utilisant le plateau de jeu (page 70). Le but est de placer trois de vos pièces de jeu en ligne droite pour gagner. Cette ligne peut être horizontale, verticale ou diagonale. Les élèves peuvent utiliser des pièces de monnaie comme pièces de jeu. Les élèves choisissent à tour de rôle l'espace qu'ils veulent que leur prochaine pièce de jeu occupe. Pour gagner cette case, ils doivent faire correctement une phrase complète avec l'article dans cette case et sa taille, sa couleur, et son tissu. Par exemple : « J'achète une robe rouge de taille grande en coton.. » ou « J'achète des lunettes jaunes de taille moyenne en plastique. » Obtenez trois d'affilée et gagnez !



G PO	BLA 	TG CO	RS 	M LA	NR 	P LA	OR
P SO	VL 	TP SA	BLU 	G CU	RS 	TP PL	RS
TP CO	RG 	P CU	BR 	P CO	BLU 	M PO	BLA
M CU	BR 	G PL	NR 	TG PO	VL 	M LA	VL
M CO	BLA 	TG SA	RG 	P SO	VT 	TP CO	BLU

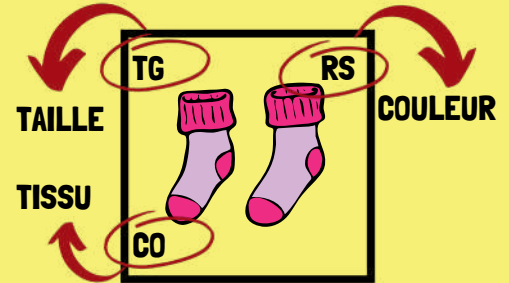


TIC-TAC-TOE D'ACHATS

Comment faire les phrases pour gagner une case.

J'ACHÈTE+ ARTICLE+ COULEUR+ TAILLE +TISSU

ex.J'achète deschaussettesroses detaille trèsgrandeencoton.



une chemise



une robe



une jupe



un chapeau



des lunettes (f)

des souliers (m)



des chaussettes (f)



un manteau



un veston



un jean



des bottes (f)

une cravate



des gants (m)



un parapluie



une tuque



une écharpe



des talons hauts (m)

un tee-shirt



C TAILLE : TP = très petite, P = petite, M = moyenne, G = grande, TG = très grande

O COULEUR : BLA = blanc/blanche(s), BLU = bleu/bleue(s), BR = brun(e)(s), JN = jaune(s), NR = noir(e)(s),

D OR = orange(s), RS = rose(s), RG = rouge(s), VL = violet/violette(s), VT = vert(e)(s)


E TISSU : CO = en coton, CU = en cuir, LA = en laine, NY = en nylon, PL = en plastique, PO = en polyester,

S SA = en satin, SO = en soie

A1-B2

G PO		BLA	TG CO		RS	M LA		NR	P LA		OR	
P SO		VL	TP SA		BLU	G CU		RS	TP PL		RS	
TP CO		RG	P CU		BR	P CO		BLU	M PO		BLA	
M CU		BR	G PL		NR	TG PO		VL	M LA		VL	
M CO		BLA	TG SA		RG	P SO		VT	TP CO		BLU	71

Amusons-nous tous les jours
avec les Sujets du jour,
Jeudimage, Mardi Musique et les
Énigmes du jour ! 310 vidéos !



A1-B2

Chaque arrêt sur la CARTE ROUTIÈRE IC (IC ROADMAP) comporte des repères pour les niveaux Pré-A1 à B2. Accédez au vôtre pour cet arrêt sur la plateforme numérique.



The collage features several cards with the following content:

- JE ME PREPARE:** A card with a grid of numbers 5-20 and a small illustration of a person.
- PARLONS ENSEMBLE! (A1):** A card with a list of questions and answers:
 - 1. Comment t'appelles-tu?
 - Je m'appelle Ahmed.
 - Mon prénom est Karim.
 - Je suis Mika.
 - 2. Où habites-tu?
 - J'habite à Montréal.
 - J'habite à Christchurch.
 - 3. Quels sports te plaisent-ils?
 - J'aime jouer au hockey.
 - J'aime jouer au tennis.
 - J'aime jouer au basket.
 - 4. Quel sport aimes-tu pratiquer?
 - J'aime jouer au hockey.
 - J'aime jouer au tennis.
 - J'aime jouer au basket.
 - 5. Où est-ce que tu t'aimes plus?
 - Je m'aime plus les ligères.
 - Je déteste les films d'horreur.
 - Je n'aime pas le soleil.
 - 6. Quel est ton passe-temps préféré?
 - Mon passe-temps préféré est de jouer à des jeux vidéo.
 - J'aime aller au cinéma.
 - J'aime faire de la guitare.
 - J'aime faire du jardinage.
 - 7. Quel âge as-tu?
 - J'ai 18 ans.
 - J'ai quinze ans.
 - J'ai trente ans.
- PARLONS ENSEMBLE! (A2):** A card with a list of questions and answers:
 - 1. Comment t'appelles-tu?
 - Mon prénom est Karim.
 - Je suis Mika.
 - 2. Où habites-tu?
 - J'habite à Montréal.
 - J'habite à Christchurch.
 - 3. Quels sports te plaisent-ils?
 - J'aime jouer au hockey.
 - J'aime jouer au tennis.
 - J'aime jouer au basket.
 - 4. Quel sport aimes-tu pratiquer?
 - J'aime jouer au hockey.
 - J'aime jouer au tennis.
 - J'aime jouer au basket.
 - 5. Où est-ce que tu t'aimes plus?
 - Je m'aime plus les ligères.
 - Je déteste les films d'horreur.
 - Je n'aime pas le soleil.
 - 6. Quel est ton passe-temps préféré?
 - Mon passe-temps préféré est de jouer à des jeux vidéo.
 - J'aime aller au cinéma.
 - J'aime faire de la guitare.
 - J'aime faire du jardinage.
 - 7. Quel âge as-tu?
 - J'ai 18 ans.
 - J'ai quinze ans.
 - J'ai trente ans.
- PARLONS ENSEMBLE! (B1):** A card with a list of questions and answers:
 - 1. Comment t'appelles-tu?
 - Mon prénom est Karim.
 - Je suis Mika.
 - 2. Où habites-tu?
 - J'habite à Montréal.
 - J'habite à Christchurch.
 - 3. Quels sports te plaisent-ils?
 - J'aime jouer au hockey.
 - J'aime jouer au tennis.
 - J'aime jouer au basket.
 - 4. Quel sport aimes-tu pratiquer?
 - J'aime jouer au hockey.
 - J'aime jouer au tennis.
 - J'aime jouer au basket.
 - 5. Où est-ce que tu t'aimes plus?
 - Je m'aime plus les ligères.
 - Je déteste les films d'horreur.
 - Je n'aime pas le soleil.
 - 6. Quel est ton passe-temps préféré?
 - Mon passe-temps préféré est de jouer à des jeux vidéo.
 - J'aime aller au cinéma.
 - J'aime faire de la guitare.
 - J'aime faire du jardinage.
 - 7. Quel âge as-tu?
 - J'ai 18 ans.
 - J'ai quinze ans.
 - J'ai trente ans.
- PARLONS ENSEMBLE! (B2):** A card with a list of questions and answers:
 - 1. Comment t'appelles-tu?
 - Mon prénom est Karim.
 - Je suis Mika.
 - 2. Où habites-tu?
 - J'habite à Montréal.
 - J'habite à Christchurch.
 - 3. Quels sports te plaisent-ils?
 - J'aime jouer au hockey.
 - J'aime jouer au tennis.
 - J'aime jouer au basket.
 - 4. Quel sport aimes-tu pratiquer?
 - J'aime jouer au hockey.
 - J'aime jouer au tennis.
 - J'aime jouer au basket.
 - 5. Où est-ce que tu t'aimes plus?
 - Je m'aime plus les ligères.
 - Je déteste les films d'horreur.
 - Je n'aime pas le soleil.
 - 6. Quel est ton passe-temps préféré?
 - Mon passe-temps préféré est de jouer à des jeux vidéo.
 - J'aime aller au cinéma.
 - J'aime faire de la guitare.
 - J'aime faire du jardinage.
 - 7. Quel âge as-tu?
 - J'ai 18 ans.
 - J'ai quinze ans.
 - J'ai trente ans.

Pré A1 à B2

LE LEXIQUE

LES ACTIONS (VERBES)



Je travaille



Je joue



Je cherche



Je trouve




Je donne

Je reçois




Je souris



Je pleure



Je crains



Contactez-moi !



Je veux



Je peux



J'adore



J'habite



je lis



Je réside

LES MOTS DESCRIPTIFS (ADJECTIFS)



grand(e)(s)




énergique(s)



sophistiqué(s)



poétique(s)



petit(e)(s)



calm(e)(s)



sportif(s)/
sportive(s)



loyal(e)(s)



fort(e)(s)



honnête(s)



rapide(s)



intelligent(e)(s)

LES NOMS/OBJETS/CHOSES



mon anniversaire



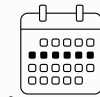
mon nom



mon numéro



en vacances



la semaine



la famille



le frère



la mère

A1-B2



**Jouez au jeu de cartes
IC CONVO conçu pour
cet arrêt !**



**J'espère vous rencontrer
à un concert près de
chez vous ! À bientôt !**



www.rockyourclass.com/concerts

La série d'ÉTIENNE

Des romans graphiques français interactifs qui riment et s'accompagnent de vidéos, d'activités, de jeux et plus encore ! Visitez : www.educorock.com



Niveaux DELF/CEFR | Stratégies

Titres	Niveaux DELF/CEFR					Stratégies						
	A1	A2	B1	B2	C1	Lire	Écrire	Écouter	Parler	Vidéo/ audio	Activités	Jeux pratiques
CHEZ MOI	✓	✓	✓			✓	✓	✓	✓	✓	✓	✓
DES MOTS DESCRIPTIFS	✓	✓	✓			✓	✓	✓	✓	✓	✓	✓
À LA MODE	✓	✓	✓	✓		✓	✓	✓	✓	✓	✓	✓
AVOIR vs ÊTRE	✓	✓	✓			✓	✓	✓	✓	✓	✓	✓
ALLER	✓	✓	✓	✓		✓	✓	✓	✓	✓	✓	✓



La série de DJ DELF

Des romans graphiques français interactifs qui riment et s'accompagnent de vidéos, d'activités, de jeux et plus encore ! Visitez : www.educorock.com



Titres	Niveaux DELF/CEFR					Stratégies						
	A1	A2	B1	B2	C1	Lire	Écrire	Écouter	Parler	Vidéo/ audio	Activités	Jeux pratiques
JE ME PRÉSENTE	✓	✓	✓			✓	✓	✓	✓	✓	✓	✓
MA JOURNÉE TYPIQUE	✓	✓	✓			✓	✓	✓	✓	✓	✓	✓
C'EST MOI	✓	✓	✓	✓		✓	✓	✓	✓	✓	✓	✓
FAISONS DU SHOPPING	✓	✓	✓	✓		✓	✓	✓	✓	✓	✓	✓
SUIVEZ MES DIRECTIONS	✓	✓	✓	✓		✓	✓	✓	✓	✓	✓	✓
AU CAFÉ DELF	✓	✓	✓			✓	✓	✓	✓	✓	✓	✓
MON POINT DE VUE			✓	✓	✓	✓	✓	✓	✓	✓	✓	✓
UNE PLANÈTE À PARTAGER	✓	✓	✓	✓		✓	✓	✓	✓	✓	✓	✓
BRAVO	✓	✓	✓			✓	✓	✓	✓	✓	✓	✓




RENCONTREZ L'AUTEUR
STEVEN "ÉTIENNE" LANGLOIS



LA SÉRIE DE LIVRES « DJ DELF »

VISITEZ : WWW.ROCKYOURCLASS.COM



SUIVEZ ÉTIENNE ET DJ DELF :

@ROCKYOURCLASS

ENVOYEZ UN MESSAGE.
RENSEIGNEZ-VOUS SUR LES PRIX !

