

Ce dont vous aurez besoin...

Avant de commencer, cherchez quelques outils. Voici ce dont vous aurez besoin :



DÉFIS




ET
AVEC VOS
AMIS !



ACTIVITÉS



Défi après défi, activité après activité...
dégagement progressif de responsabilité
vous amènera à devenir plus fort en
lisant, écoutant, écrivant et parlant
français.



Hé les profs ! Accédez à toutes les activités interactives qui accompagnent ce roman graphique sur la plateforme en ligne en scannant le code QR.



A1-B2



Objectifs

- savoir quand et comment utiliser les adjectifs
- comprendre l'ordre des adjectifs par rapport aux noms
- reconnaître les adjectifs au féminin et au masculin
- reconnaître les adjectifs au pluriel et au singulier
- Apprendre et pratiquer comment communiquer en français dans des situations spontanées

A1-B2



CEFR / DELF : A1 - B2

Principes d'apprentissage socio-émotionnel

Voici quelques-uns des objectifs et compétences AS-É pour ce livre de la série << ÉTIENNE >> :

PERSPECTIVE

CONSCIENCE

RÉFLEXION

DÉCISIONS

COMPASSION

RELATIONS

Vous êtes
prêts ?
Commençons!

Stratégies

Voici quelques stratégies que nous utiliserons pour réaliser et manifester nos objectifs :

PENSÉES
PARTAGÉES

QUESTIONS
VITE-FAITES

JEU DE
MOTS

DRAMATISEZ

LISTE / TRI /
RÉFLÉCHIR

INSPECTION
RÉFLEXION

CRÉATION
INNOVATION

2



AVANT DE COMMENCER

CONSIDÉREZ CE QUE VOUS SAVEZ DÉJÀ...

Avant de lire l'histoire, demandez à un enseignant ou à un élève de lire toute l'histoire à un rythme normal (pages 6 à 36). Pendant la lecture de l'histoire, écrivez autant de mots que possible sur un tableau blanc ou une feuille de papier. Après, comptez-les ! Partagez vos listes en groupe pour vérifier que vous avez les bons mots. Combien de mots votre groupe entier connaît-il déjà ? Voyons combien de mots vous connaîtrez quand nous aurons terminé tous les défis et activités de ce livre. Recommencez ce défi une fois que vous aurez terminé toutes les activités de ce livre !

JEU DE
MOTS

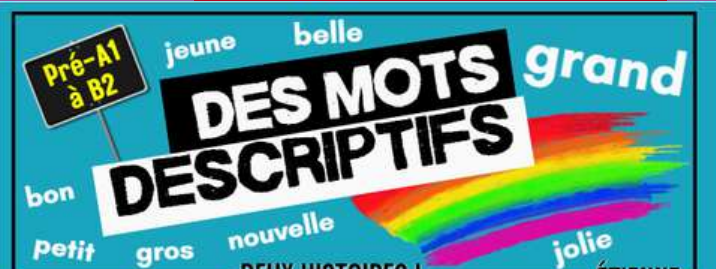


A1-B1



3






pages 6 à 40



pages 44 à 71

Deux leçons dans un livre !



**Deux choix ! Vous pouvez lire les pages
suivantes ou vous pouvez lire les pages
avec moi ! Scannez le code QR et écoutez
la chanson en tournant et
en lisant les pages !**





Pré-A1
à B2

jeune belle

grand

DES MOTS DESCRIPTIFS

bon

Petit

gros

nouvelle

jolie



Imaginez
un monde



sans
description.




Ce serait toujours ennuyeux.





Des cloches
sans sons.

Des gens sans
noms.





Un
ciel
gris,

A blue sky with white clouds. A large red prohibition sign (a circle with a diagonal slash) is centered in the upper half. A speech bubble is in the lower-left quadrant, containing the text "non jamais bleu.".

non jamais
bleu.



Tu vois une fleur



et elle
te fait
peur.

Elle se trouve
sans beauté.





Sans une seule
couleur.



Comme elle n'a
jamais existé.



A man with dark hair and a wide-eyed, toothy expression is holding a blue sign. The sign features the text 'DES MOTS DESCRIPTIFS' in large, bold, black letters on a white background. Surrounding this central text are various French adjectives: 'petite', 'grand', 'bon', 'Petit', 'gros', 'nouvelle', and 'jolie'. A rainbow brushstroke is visible on the right side of the sign. A speech bubble on the left contains the text 'Des mots descriptifs.'.

Des mots
descriptifs.

petite

**DES MOTS
DESCRIPTIFS**

grand

bon

Petit

gros

nouvelle

jolie

Ça me rend
plus actif.



Des mots
descriptifs.

A woman with long brown hair and a surprised expression is holding a large blue sign. The sign features the title 'DES MOTS DESCRIPTIFS' in bold black letters on a white background. Below the title, there are several French adjectives: 'bon', 'Petit', 'gros', 'nouvelle', 'belle', 'grand', and 'jolie'. A rainbow brushstroke is visible on the right side of the sign. In the top left corner of the sign, there is a small black sign with yellow text that reads 'Pl à B2'.

**DES MOTS
DESCRIPTIFS**



Vive les
adjectifs !



Tu parles à ton papa.



Et lui demandes
« Ça va ? »



Mais il ne sait pas
comment expliquer.

Car sans mots
descriptifs,





on perd la joie
de vivre.



simplicité

Comme des
prisonniers de la
simplicité.



Pour décrire
une quantité.



Exprimer
une qualité.



On utilise les adjectifs partout.

Ils sont...

ROUGE

VIOLET



Magnifique !

Parfait !





BLEU
ORANGE
ROUGE

Des mots
descriptifs !

GRAND

petit



Belle !



LA FIN





**Des mots
descriptifs ! J'ai
quelques questions
à vous poser.**

Jouons à un jeu avec vos amis. Regardez autour de vous et soyez le premier à trouver les objets que ces 10 adjectifs suivants décrivent le mieux.

A1-B1

1. grand 2. intelligent 3. bleu

4. content 5. rouge 6. fort

7. rapide 8. orange

9. simple 10. drôle



**Jouez un jeu de « SUR QUELLE PAGE ? »
avec vos amis ! Soyez le premier de vos
amis à trouver la page où se trouve chaque
mot descriptif (adjectif). Attention !
Quelques mots se trouvent sur plusieurs
pages. Ex. grand = page 39**

1. gris

2. parfait

3. violet

4. orange

5. rouge

6. petit

7. bleu

8. seule

9. belle

10. magnifique



A1-A2





LES ADJECTIFS (B.A.G.S.)



J'ai un test demain sur les
adjectifs mais j'ai deux questions
importantes à poser ?






1. Quels adjectifs
vont devant
un nom ?

Un nom



Un nom





Tout d'abord un
adjectif est un mot
qui décrit le nom.

une pomme rouge
les maisons incroyables
les dames riches
un chat timide
des pizzas délicieuses
les filles fortes





Et les adjectifs
qui vont devant
le nom ?

B.A.G.S.



Bags ?



Non ! Beauty. Age.
Goodness. Size.



Explique
davantage.

B = Beauty

un beau garçon
les belles maisons
la jolie fille



A = age

le jeune élève
une nouvelle voiture
de vieilles dames



G = Goodness

les bons chiens
de meilleures routes
un gentil prof

S = Size

une grande salade

les petites chaises

de gros escargots




Je comprends !
Et ma deuxième question...



2. Masculin, féminin,
singulier, pluriel.
Comment change-t-on
les adjectifs ?





Les adjectifs
s'accordent en
genre et en nombre
avec le nom.

#2

Comment se transforment-ils les adjectifs ?

beau, belle, bel, beaux, belles

petit, petite, petits, petites

vieux, vieille, vieux, vieilles

blanc, blanche, blancs, blanches

meilleur, meilleure, meilleurs, meilleures



**Beaucoup d'adjectifs sont semblables
au féminin et au masculin:
Ils se terminent par un -e**

Ex: facile -jeune- rapide

Pour les adjectifs dont le masculin n'a pas de -e final, on ajoute un -e pour former le féminin.

Ex: grand → grande

Vert → verte

**D'autres adjectifs changent
d'orthographe ou de terminaison au
féminin.**

**Masculin-Féminin
cher-chère**



dernier-dernière
travailleur-travailleuse
créateur-créatrice
canadien-canadienne
bon-bonne
naturel-naturelle
pareil-pareille
coquet-coquette
sportif-sportive
heureux-heureuse



Et si ces adjectifs
sont au pluriel ?



Pas de problème.
On ajoute un « s » !



**derniers-dernières
travailleurs-travailleuses
créateurs-créatrices
canadiens-canadiennes
bons-bonnes
naturels-naturelles
pareils-pareilles
coquets-coquettes
sportifs-sportives
grands-grandes**

Cinq adjectifs sont irréguliers au féminin et ont une deuxième forme au masculin devant un mot qui commence par une voyelle ou un h muet:

Masculin	Féminin	Masculin (2ème forme)
Beau	Belle	Bel
Fou	folle	fol
Mou	molle	mol
Nouveau	nouvelle	nouvel
Vieux	vieille	vieux

D'autres adjectifs à féminins irréguliers :

Masculin

Blanc

Favori

Frais

Grec

Long

Public

Sec

Turc

Féminin

Blanche

Favorite

Fraîche

Grecque

Longue

Publique

Sèche

Turque



Je comprends !
Ce test sur les
adjectifs sera un test...

Un test **FACILE**!



LA FIN





Quelle explication fantastique ! J'ai quelques questions à vous poser.

Lister, trier et réfléchir. Regroupez les mots descriptifs suivants dans leurs catégories appropriées : Devant le nom / Après le nom.
Ex. bleu = Après le nom



1. beau

2. rouge

3. forte

4. dynamique

5. petit

6. nerveux

7. grand

8. noir

9. simple

10. canadienne

A1-B1



VERTE

BLEU

GRAND
GRAND
GRAND
GRAND

Écrivez des adjectifs sur des
notes autocollantes et
placez-les sur les objets
qu'ils décrivent.

intelligent

BEAU

petit

A1-B1



LE LEXIQUE

rouge(s)

vert(e)(s)

violet(te)(s)

jaune(s)

noir(e)(s)

orange

rose(s)

blanc(he)(s)

brun(e)(s)

bleu(e)(s)

gris(e)(s)

beige(s)



J'espère vous voir
à un concert près de
chez vous ! À bientôt !



www.rockyourclass.com/concerts



Amusons-nous tous les jours
avec les Sujets du jour,
Jeudimage, Mardi Musique et les
Énigmes du jour ! 310 vidéos !



A1-B2

Chaque arrêt sur la CARTE ROUTIÈRE IC (IC ROADMAP) comporte des repères pour les niveaux Pré-A1 à B2. Accédez au vôtre pour cet arrêt sur la plateforme numérique.



Pré A1 à B2

PARLONS ENSEMBLE!

1. Comment t'appelles-tu ?
 • Je m'appelle Ahmed.
 • Mon prénom est Karim.
 • Je suis Mika.
 • Je me nomme Sara.
 • Moi, c'est Bernard.

2. Quel âge as-tu ?
 • J'ai 18 ans.
 • J'ai quinze ans.
 • J'ai seize ans.
 • J'ai dix ans.
 • J'ai vingt ans.
 • J'ai dix-sept ans.

3. Quelles est ta couleur préférée ?
 • Ma couleur préférée est le bleu.
 • J'aime le rouge.
 • J'adore le jaune.
 • Ma couleur préférée est le rose.
 • J'aime le violet.
 • J'adore le noir.

4. Quelle couleur préfères-tu le plus ?
 • Je m'aime pas le vert.
 • Je m'aime le bleu.
 • Ma couleur préférée est le rouge.
 • J'adore.
 • Je m'aime pas le blanc.
 • Je m'aime le brun.
 • Ma couleur préférée est le beige.

5. Comment t'appelles-tu ?
 • Je m'appelle Ahmed.
 • Mon prénom est Karim.
 • Je suis Mika.
 • Je me nomme Sara.
 • Moi, c'est Bernard.

6. Comment t'appelles-tu ?
 • Je suis en vacances.
 • Je suis en vacances.
 • Je suis en vacances.
 • Je suis en vacances.
 • Je suis en vacances.
 • Je suis en vacances.

7. Comment t'appelles-tu ?
 • Je suis en vacances.
 • Je suis en vacances.
 • Je suis en vacances.
 • Je suis en vacances.
 • Je suis en vacances.
 • Je suis en vacances.

8. Comment t'appelles-tu ?
 • Je suis en vacances.
 • Je suis en vacances.
 • Je suis en vacances.
 • Je suis en vacances.
 • Je suis en vacances.
 • Je suis en vacances.

La série d'ÉTIENNE

Des romans graphiques français interactifs qui riment et s'accompagnent de vidéos, d'activités, de jeux et plus encore ! Visitez : www.educorock.com



Niveaux DELF/CEFR | Stratégies

Titres	Niveaux DELF/CEFR					Stratégies						
	A1	A2	B1	B2	C1	Lire	Écrire	Écouter	Parler	Vidéo/ audio	Activités	Jeux pratiques
CHEZ MOI	✓	✓	✓			✓	✓	✓	✓	✓	✓	✓
DES MOTS DESCRIPTIFS	✓	✓	✓			✓	✓	✓	✓	✓	✓	✓
À LA MODE	✓	✓	✓	✓		✓	✓	✓	✓	✓	✓	✓
AVOIR vs ÊTRE	✓	✓	✓			✓	✓	✓	✓	✓	✓	✓
ALLER	✓	✓	✓	✓		✓	✓	✓	✓	✓	✓	✓



La série de DJ DELF

Des romans graphiques français interactifs qui riment et s'accompagnent de vidéos, d'activités, de jeux et plus encore ! Visitez : www.educorock.com



Titres	Niveaux DELF/CEFR					Stratégies						
	A1	A2	B1	B2	C1	Lire	Écrire	Écouter	Parler	Vidéo/ audio	Activités	Jeux pratiques
JE ME PRÉSENTE	✓	✓	✓			✓	✓	✓	✓	✓	✓	✓
MA JOURNÉE TYPIQUE	✓	✓	✓			✓	✓	✓	✓	✓	✓	✓
C'EST MOI	✓	✓	✓	✓		✓	✓	✓	✓	✓	✓	✓
FAISONS DU SHOPPING	✓	✓	✓	✓		✓	✓	✓	✓	✓	✓	✓
SUIVEZ MES DIRECTIONS	✓	✓	✓	✓		✓	✓	✓	✓	✓	✓	✓
AU CAFÉ DELF	✓	✓	✓			✓	✓	✓	✓	✓	✓	✓
MON POINT DE VUE			✓	✓	✓	✓	✓	✓	✓	✓	✓	✓
UNE PLANÈTE À PARTAGER	✓	✓	✓	✓		✓	✓	✓	✓	✓	✓	✓
BRAVO	✓	✓	✓			✓	✓	✓	✓	✓	✓	✓

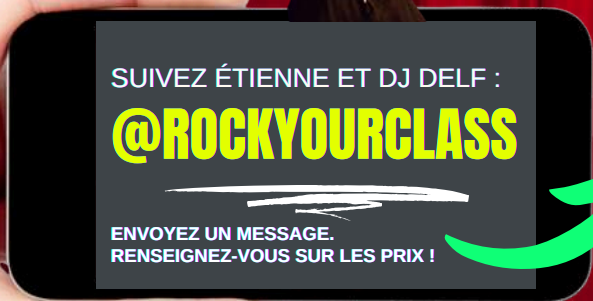


**RENCONTREZ L'AUTEUR
STEVEN "ÉTIENNE"
LANGLOIS**



LA SÉRIE DE LIVRES « DJ DELF »

VISITEZ : WWW.ROCKYOURCLASS.COM






PANNEAUX ROUTIERS
Pré-A1 à B2: **JAUNE**



PANNEAUX ROUTIERS
Pré-A1 à B2: **BLEU** avec DJ DELF



PANNEAUX ROUTIERS
Pré-A1 à B2: **ROUGE** avec ÉTIENNE et DJ DELF



ABOUT ÉTIENNE

Want to know more about ÉTIENNE? Let's play 10 truths and a lie. Can you guess the lie?

1. For the past 30 years, he has served as a K-12 teacher, consultant, department head, and instructional coach
2. Has authored, consulted, and composed for many major publishing companies in Canada, USA, Finland, and New Zealand
3. Has twice been named "Canada's Artist of the Year"
4. Has thrice been awarded educational "lifetime achievement" type awards (from two different countries)
5. Has twice jumped into the Detroit River to save people in peril
6. Is labeled by the press as the "Eminem of Children's music" and a "Teacher-Rockstar"
7. Performs sold-out French and Spanish rap/rock concerts in theatres and arenas worldwide
8. Had a song of his performed live on TV in France by Justin Bieber and has been name dropped on the popular TV show Saturday Night Live (SNL)
9. His book "Rock Your Class" was a daily number #1 on Amazon for over a year in up to nine educational categories
10. He drinks coffee
11. Presents Keynotes for conferences and school districts across the globe

