



ESTADO DE ACTIVIDADES ACUMULADO

AMECAMECA 2010

AL 30 DE JUNIO DE 2016

CONCEPTO	I M P O R T E		
	AL MES ANTERIOR	DEL MES	ACUMULADO
INGRESOS Y OTROS BENEFICIOS			
INGRESOS DE GESTION			
Impuestos			
Cuotas y Aportaciones de Seguridad Social			
Contribuciones de Mejoras			
Derechos	6,419,963.59		
Productos de Tipo Corriente		509,420.60	
Aprovechamientos de Tipo Corriente			
Ingresos por Venta de Bienes y Servicios			
Contrib no Compren en las Fracc de la ley de Ingr Causadas en Ejer Fisc Ant			
Pendientes de Liquidación o Pago			
	6,419,963.59	509,420.60	6,929,384.19
PARTICIPACIONES, APORTACIONES, TRANSFERENCIAS, ASIGNACIONES, SUBSIDIOS Y OTRAS AYUDAS			
Participaciones y Aportaciones			
Transferencias, Asignaciones, Subsidios y Otras Ayudas	4,861,015.67		
	4,861,015.67	1,491,298.67	6,352,314.34
OTROS INGRESOS Y BENEFICIOS			
Ingresos Financieros			
Incremento por Variación de Inventarios	106.49		
Disminución del Exceso de Estimaciones por Pérdida o Deterioro u Obsolescencia		8.38	
Disminución del Exceso de Provisiones			
Otros Ingresos y Beneficios Varios			
	106.49	8.38	114.87
TOTAL DE INGRESOS Y OTROS BENEFICIOS	11,281,085.75	2,000,727.65	13,281,813.40
GASTOS Y OTRAS PERDIDAS			
Gastos de Funcionamiento			
Servicios Personales	3,006,201.91		
Materiales y Suministros	322,184.99	586,711.13	
Servicios Generales	8,377,711.44	52,507.37	
	11,706,098.34	1,231,302.28	9,609,013.72
Transferencias, Asignaciones, Subsidios y Otras Ayudas		1,870,520.78	
Transferencias Internas y Asignaciones al Sector Publico			
Transferencias al Resto del Sector Publico			
Subsidios y Subvenciones			
Ayuda Sociales	1,149,322.42		
Pensiones y Jubilaciones		36,533.00	
	11,706,098.34	1,870,520.78	13,576,619.12




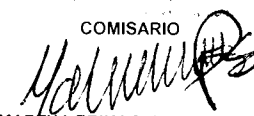
ESTADO DE ACTIVIDADES ACUMULADO


AMECAMECA 2010

AL 30 DE JUNIO DE 2016

CONCEPTO	I M P O R T E		
	AL MES ANTERIOR	DEL MES	ACUMULADO
Transferencias a Fideicomisos, Mandatos y Contratos Analogos			
Transferencias a la Seguridad Social			
Donativos			
Transferencias al Exterior			
	<hr/>	<hr/>	<hr/>
	1,149,322.42	36,533.00	1,185,855.42
Participaciones y Aportaciones			
Participaciones			
Aportaciones			
Convenios			
	<hr/>	<hr/>	<hr/>
	0.00	0.00	0.00
Interés, Comisiones y Otros Gastos de la Deuda Pública			
Intereses de la Deuda Publica			
Comisiones de la Deuda Publica			
Gastos de la Deuda Publica			
Costos por Coberturas			
Apoyos Financieros			
	<hr/>	<hr/>	<hr/>
	0.00	0.00	0.00
Otros Gastos y Perdidas Extraordinarias			
OOTROS GASTOS Y PERDIDAS EXTRAORDINARIAS			
	<hr/>	<hr/>	<hr/>
	56,226.72	112,943.07	169,169.79
Inversión Pública			
Inversión Pública No Capitalizable			
	<hr/>	<hr/>	<hr/>
	226,058.60	22,485.38	248,543.98
TOTAL DE GASTOS Y OTRAS PERDIDAS	<hr/>	<hr/>	<hr/>
	13,137,706.08	2,042,482.23	15,180,188.31
RESULTADO DEL EJERCICIO (AHORRO / DESAHORRO)	<hr/>	<hr/>	<hr/>
	-1,856,620.33	-41,754.58	-1,898,374.91


 DIRECTOR GENERAL
 LIC. DALIA YALITZA ROMERO MARTINEZ


 COMISARIO
 LIC. MARTHA ERIKA MELENDEZ PEREZ


 GERENTE DE ADMON Y FINANZAS
 LIC. TERESA ISABEL ROBLES HERNANDEZ