



## ESTADO DE ACTIVIDADES ACUMULADO

AMECAMECA 2010

AL 30 DE JUNIO DE 2018

CONCEPTO	I M P O R T E		
	AL MES ANTERIOR	DEL MES	ACUMULADO
<b>INGRESOS Y OTROS BENEFICIOS</b>			
<b>INGRESOS DE GESTION</b>			
Impuestos			
Cuotas y Aportaciones de Seguridad Social			
Contribución o Aportación de Mejoras por Obras Públicas			
Derechos	7,575,159.72	466,621.42	8,041,781.14
Productos			
Aprovechamientos			
Ingresos por Venta de Bienes y Servicios			
Ingresos no Compren en los numerales anteriores causados en Ejer Ant Pendientes de Liquidación o Pago			
	7,575,159.72	466,621.42	8,041,781.14
<b>PARTICIPACIONES, APORTACIONES, TRANSFERENCIAS, ASIGNACIONES, SUBSIDIOS Y OTRAS AYUDAS</b>			
Las Participaciones derivadas de la aplicación de la Ley de Coordinación Fiscal y demás ordenamientos jurídicos			
Transferencias, Asignaciones, Subsidios y Otras Ayudas	9,273,782.91	1,479,632.33	10,753,415.24
	9,273,782.91	1,479,632.33	10,753,415.24
<b>OTROS INGRESOS Y BENEFICIOS</b>			
Ingresos Financieros			
Incremento por Variación de Inventarios			
Disminución del Exceso de Estimaciones por Pérdida o Deterioro u Obsolescencia			
Disminución del Exceso de Provisiones			
Otros Ingresos y Beneficios Varios			
	0.00	0.00	0.00
<b>TOTAL DE INGRESOS Y OTROS BENEFICIOS</b>	<b>16,848,942.63</b>	<b>1,946,253.75</b>	<b>18,795,196.38</b>
<b>GASTOS Y OTRAS PERDIDAS</b>			
<b>Gastos de Funcionamiento</b>			
Servicios Personales	3,372,036.49	632,826.44	4,004,862.93
Materiales y Suministros	176,094.43	52,390.26	228,484.69
Servicios Generales	10,458,590.22	2,107,173.50	12,565,763.72
	14,006,721.14	2,792,390.20	16,799,111.34
Transferencias, Asignaciones, Subsidios y Otras Ayudas			
Transferencias Internas y Asignaciones al Sector Publico			
Transferencias al Resto del Sector Publico			
Subsidios y Subvenciones	1,059,314.80	20,216.99	1,079,531.79
Ayuda Sociales			
Pensiones y Jubilaciones			
Transferencias a Fideicomisos, Mandatos y Contratos Analogos			
Transferencias a la Seguridad Social			







**ESTADO DE ACTIVIDADES ACUMULADO**

**AMECAMECA 2010**

**AL 30 DE JUNIO DE 2018**

CONCEPTO	I M P O R T E		
	AL MES ANTERIOR	DEL MES	ACUMULADO
Donativos			
Transferencias al Exterior			
	1,059,314.80	20,216.99	1,079,531.79
Participaciones y Aportaciones			
Participaciones			
Aportaciones			
Convenios			
	0.00	0.00	0.00
Interés, Comisiones y Otros Gastos de la Deuda Pública			
Intereses de la Deuda Publica			
Comisiones de la Deuda Publica			
Gastos de la Deuda Publica			
Costos por Coberturas			
Apoyos Financieros			
	0.00	0.00	0.00
Otros Gastos y Perdidas Extraordinarias			
OTROS GASTOS Y PERDIDAS EXTRAORDINARIAS	136,185.20	62,606.13	198,791.33
Inversión Pública			
Inversión Pública No Capitalizable	224,792.37	9,945.34	234,737.71
<b>TOTAL DE GASTOS Y OTRAS PERDIDAS</b>	<b>15,427,013.51</b>	<b>2,885,158.66</b>	<b>18,312,172.17</b>
<b>RESULTADO DEL EJERCICIO (AHORRO / DESAHORRO)</b>	<b>1,421,929.12</b>	<b>-938,904.91</b>	<b>483,024.21</b>


**ADMINISTRACIÓN**  
 2016-2018 
  
**OPDAAS**  
ORGANISMO PÚBLICO DESCENTRALIZADO PARA LA PRESTACIÓN DE LOS SERVICIOS DE AGUA POTABLE, ALCANTARILLADO Y SANEAMIENTO DEL MUNICIPIO DE AMECAMECA  
**DIRECCIÓN GENERAL**  
 Amecameca de Juárez, Estado de México


**ADMINISTRACIÓN**  
 2016-2018 
  
**OPDAAS**  
ORGANISMO PÚBLICO DESCENTRALIZADO PARA LA PRESTACIÓN DE LOS SERVICIOS DE AGUA POTABLE, ALCANTARILLADO Y SANEAMIENTO DEL MUNICIPIO DE AMECAMECA  
**CONSEJO DIRECTIVO**  
 Amecameca de Juárez, Estado de México



**ADMINISTRACIÓN**  
 2016-2018 
  
**OPDAAS**  
ORGANISMO PÚBLICO DESCENTRALIZADO PARA LA PRESTACIÓN DE LOS SERVICIOS DE AGUA POTABLE, ALCANTARILLADO Y SANEAMIENTO DEL MUNICIPIO DE AMECAMECA  
**ADMINISTRACIÓN Y FINANZAS**  
 Amecameca de Juárez, Estado de México

DIRECTOR GENERAL



LIC. DALIA YALITZA ROMERO MARTINEZ

COMISARIO



LIC. MARTHA-ERIKA MELENDEZ PEREZ

GERENCIA DE ADMON Y FINANZAS



LIC. MIRZA ANGELICA CARO AGUILERA