



ESTADO ANALITICO DE INGRESOS

AMECAMECA 2010

DEL 1 DE ENERO AL 30 DE JUNIO DE 2018

RUBRO DE INGRESOS	INGRESOS					DIFERENCIA
	ESTIMADO	AMPLIACION Y REDUCCIONES	MODIFICADO	DEVENGADO	RECAUDADO	
Impuestos	0.00	0.00	0.00	0.00	0.00	0.00
Cuotas y Aportaciones de Seguridad Social	0.00	0.00	0.00	0.00	0.00	0.00
Contribución o Aportación de Mejoras por Obras Públicas	0.00	0.00	0.00	0.00	0.00	0.00
Derechos	9,521,903.00	0.00	9,521,903.00	8,041,781.14	8,041,781.14	-1,480,121.86
Productos						
Corriente	126,119.20	0.00	126,119.20	126,119.20	126,119.20	0.00
Capital						
Aprovechamientos						
Corriente	0.00	0.00	0.00	0.00	0.00	0.00
Capital						
Ingresos por Venta de Bienes y Servicios	0.00	0.00	0.00	0.00	0.00	0.00
Las Participaciones derivadas de la aplicación de la Ley de Coordinación	0.00	0.00	0.00	0.00	0.00	0.00
Transferencias, Asignaciones, Subsidios y Otras Ayudas	15,956,516.74	0.00	15,956,516.74	10,753,415.24	10,753,415.24	-5,203,101.50
Ingresos Derivados de Financiamiento	0.00	0.00	0.00	0.00	0.00	0.00
TOTAL	25,604,538.94	0.00	25,604,538.94	18,921,315.58	18,921,315.58	
				Ingresos Excedentes		0.00




ESTADO ANALITICO DE INGRESOS

AMECAMECA 2010


DEL 1 DE ENERO AL 30 DE JUNIO DE 2018

ESTADO ANALITICO DE INGRESOS POR FUENTE DE FINANCIAMIENTO	INGRESOS					DIFERENCIA
	ESTIMADO	AMPLIACION Y REDUCCIONES	MODIFICADO	DEVENGADO	RECAUDADO	
Ingresos del Gobierno	25,604,538.94	0.00	25,604,538.94	18,921,315.58	18,921,315.58	-6,683,223.36
Impuestos	0.00	0.00	0.00	0.00	0.00	0.00
Contribución o Aportación de Mejoras por Obras Públicas	0.00	0.00	0.00	0.00	0.00	0.00
Derechos	9,521,903.00	0.00	9,521,903.00	8,041,781.14	8,041,781.14	-1,480,121.86
Productos						
Corriente	126,119.20	0.00	126,119.20	126,119.20	126,119.20	0.00
Capital						
Aprovechamientos						
Corriente	0.00	0.00	0.00	0.00	0.00	0.00
Capital						
Las Participaciones derivadas de la aplicación de la Ley de Coordinación	0.00	0.00	0.00	0.00	0.00	0.00
Transferencias, Asignaciones, Subsidios y Otras Ayudas	15,956,516.74	0.00	15,956,516.74	10,753,415.24	10,753,415.24	-5,203,101.50
Ingresos de Organismos y Empresas	0.00	0.00	0.00	0.00	0.00	0.00
Cuotas y Aportaciones de Seguridad Social	0.00	0.00	0.00	0.00	0.00	0.00
Ingresos por Venta de Bienes y Servicios	0.00	0.00	0.00	0.00	0.00	0.00
Ingresos Derivados de Financiamiento	0.00	0.00	0.00	0.00	0.00	0.00
Ingresos Derivados de Financiamiento	0.00	0.00	0.00	0.00	0.00	0.00
TOTAL	25,604,538.94	0.00	25,604,538.94	18,921,315.58	18,921,315.58	
					Ingresos Excedentes	0.00


ADMINISTRACIÓN
 2016-2018
OPDAAS
ORGANISMO PÚBLICO DESCENTRALIZADO PARA LA PRESTACIÓN DE LOS SERVICIOS DE AGUA POTABLE, ALCANALILLADO Y BANCAMIENTO DEL MUNICIPIO DE AMECAMECA
DIRECCIÓN GENERAL
 Amecameca de Juárez, Estado de México


DIRECTOR GENERAL

LIC. DALIA YALITZA ROMERO MARTINEZ


ADMINISTRACIÓN
 2016-2018
OPDAAS
ORGANISMO PÚBLICO DESCENTRALIZADO PARA LA PRESTACIÓN DE LOS SERVICIOS DE AGUA POTABLE, ALCANALILLADO Y BANCAMIENTO DEL MUNICIPIO DE AMECAMECA
CONSEJO DIRECTIVO
 Amecameca de Juárez, Estado de México

COMISARIO

LIC. MARTHA ERIKA MELENDEZ PEREZ


ADMINISTRACIÓN
 2016-2018
OPDAAS
ORGANISMO PÚBLICO DESCENTRALIZADO PARA LA PRESTACIÓN DE LOS SERVICIOS DE AGUA POTABLE, ALCANALILLADO Y BANCAMIENTO DEL MUNICIPIO DE AMECAMECA
ADMINISTRACIÓN Y FINANZAS
 Amecameca de Juárez, Estado de México

GERENCIA DE ADMON Y FINANZAS

LIC. MIRZA ANGELICA CARO AGUILERA