

BITS & PIECES: Quad + Facet

Designed by Gordon Guillaumier



Prefazione	02	Ⓜ Pieces Residential	
Bits & Pieces: Quad + Facet	03	Lobby	39
		Living	43
Ⓜ Bits Residential		Ⓜ Pieces Public Spaces	
Kitchen	05	Studio	45
Living + Outdoor	08	Retail	49
Living	10		
Living	14	Formati + Colori	50
Bathroom	16		
Living	18	Finiture + Dettagli	52
Bathroom	20	Piemme Maxi Formati	64
		Piemme 20 MM	66
Ⓜ Bits Public Spaces		Pezzi Speciali	72
Bar	23	Imballi	73
Restaurant	26	Caratteristiche Tecniche	74
Wine Shop	30	Norme per la posa	75
Retail	34	e la manutenzione	
Bits Outdoor 20 MM	37		










Certe volte bisognerebbe avere una macchina del tempo, per attraversare epoche distantissime tra loro: e da ognuna imparare, o approfondire, anche aspetti del nostro presente. Oppure, si può studiare il passato per inventare il futuro attraverso un altro presente possibile. Gordon Guillaumier ha sicuramente studiato molto bene: attingendo dal passato soggetti decorativi da introdurre nel procedimento industriale di Piemme, creando una nuova collezione e giocando con la scoperta dello scarto come matrice di preziose texture e trame. L'arte del decoro della Roma antica, dell'opus incertum e del lapis porphyrites, sono reinterpretati secondo le tecnologie contemporanee, mantenendo intatto il fascino del riuso esaltato nella serialità dell'industria. Non solo, Gordon Guillaumier sposta l'attenzione dal fintamente vero al veramente finto: in una dichiarazione di intenti che autentica l'intero percorso intellettuale del progetto. Sostituire il tozzetto di marmo con lo spacco di legno è un'operazione grafica geniale: oltre che controcorrente, rispetto al diffuso, e anche riuscito, tentativo di riprodurre l'effetto ligneo con la ceramica. In questo caso, il legno diventa texture che, per assonanza, si sostituisce ai marmi di una palladiana, diventando trama intrusa su un fondo di cemento, graniglia e pietra: proprio questa intrusione svela la ricchezza del progetto Bits, che nella declinazione Quad e Facet, propone declinazioni grafiche differenti ma storicamente impossibili. Fino a oggi.

Sometimes it would be nice to have a time machine, to travel through what are very different periods of time. From each of which we should learn, or become better acquainted with aspects of our present. Or else, we should study the past to invent the future through another possible present. Gordon Guillaumier has certainly studied very well: drawing from the past decorative subjects to be introduced into the Piemme industrial process, creating a new collection and playing with the discovery of rejects as a matrix of precious textures and patterns. The art of decoration of ancient Rome, of the opus incertum and lapis porphyrites, are reinterpreted according to contemporary technologies, maintaining intact the charm of reuse exalted in industrial mass production. Besides this however, Gordon Guillaumier shifts attention from really fake to fake reality: in a declaration of intents that authenticates the entire intellectual journey of the project. Replacing a marble tozzetto tile with a slit of wood is a clever graphic operation: besides going against the grain, with respect to the norm, it is also a successful attempt to reproduce the wood effect with ceramics. In this case, wood becomes texture, which by assonance, replaces the marble of a terrazzo flooring, becoming an intrusive pattern on a base of concrete, grit and stone: and it is precisely this intrusion which reveals the richness of the Bits project, which in the Quad and Facet versions, presents different but historically impossible graphic theories. Until today at least.

Quad + Facet


Colori + Strutture

Decori


<p>BITS PEARL GRAY 120×120 cm (48"×48"), 80×80 cm (31½"×31½"), 45×90 cm (18"×36"), 60×60 cm (24"×24"), 30×60 cm (12"×24") 20 MM 45×90 cm (18"×36"), 60×60 cm (24"×24") Antislip R11 30×60 cm (12"×24") Quad 60×60 cm (24"×24"), 30×60 cm (12"×24") Bricks 45×90 cm (18"×36") Groove 30×60 cm (12"×24") Muretto 30×60 cm (12"×24") Mosaico 30×30 cm (12"×12")</p>	<p>QUAD</p> 	
<p>BITS PEAT BROWN 80×80 cm (31½"×31½"), 45×90 cm (18"×36"), 60×60 cm (24"×24"), 30×60 cm (12"×24") 20 MM 45×90 cm (18"×36") Antislip R11 30×60 cm (12"×24") Quad 60×60 cm (24"×24"), 30×60 cm (12"×24") Bricks 45×90 cm (18"×36") Groove 30×60 cm (12"×24") Muretto 30×60 cm (12"×24") Mosaico 30×30 cm (12"×12")</p>	<p>QUAD</p> 	
<p>BITS PITCH BLACK 80×80 cm (31½"×31½"), 45×90 cm (18"×36"), 60×60 cm (24"×24"), 30×60 cm (12"×24") 20 MM 45×90 cm (18"×36"), 60×60 cm (24"×24") Antislip R11 30×60 cm (12"×24") Quad 60×60 cm (24"×24"), 30×60 cm (12"×24") Bricks 45×90 cm (18"×36") Groove 30×60 cm (12"×24") Muretto 30×60 cm (12"×24") Mosaico 30×30 cm (12"×12")</p>	<p>QUAD</p> 	
<p>BITS PEWTER SMOKE 120×120 cm (48"×48"), 80×80 cm (31½"×31½"), 45×90 cm (18"×36"), 60×60 cm (24"×24"), 30×60 cm (12"×24") 20 MM 45×90 cm (18"×36"), 60×60 cm (24"×24") Antislip R11 30×60 cm (12"×24") Quad 60×60 cm (24"×24"), 30×60 cm (12"×24") Bricks 45×90 cm (18"×36") Groove 30×60 cm (12"×24") Muretto 30×60 cm (12"×24") Mosaico 30×30 cm (12"×12")</p>	<p>FACET</p> 	
<p>BITS POWDER BONE 120×120 cm (48"×48"), 80×80 cm (31½"×31½"), 45×90 cm (18"×36"), 60×60 cm (24"×24"), 30×60 cm (12"×24") Antislip R11 30×60 cm (12"×24") Quad 60×60 cm (24"×24"), 30×60 cm (12"×24") Bricks 45×90 cm (18"×36") Groove 30×60 cm (12"×24") Muretto 30×60 cm (12"×24") Mosaico 30×30 cm (12"×12")</p>	<p>FACET</p> 	
<p>PIECES STEEL GRAIN 60×60 cm (24"×24") Quad 60×60 cm (24"×24") Facet 60×60 cm (24"×24")</p>	<p>QUAD</p> 	<p>FACET</p> 
<p>PIECES ASH GRAIN 60×60 cm (24"×24") Quad 60×60 cm (24"×24") Facet 60×60 cm (24"×24")</p>	<p>QUAD</p> 	<p>FACET</p> 

Bits, das andere Morgen

Man müsste eine Zeitmaschine haben, um weit voneinander entfernt liegende Epochen zu durchqueren und aus jeder auch Aspekte unserer Zeit zu erlernen und zu vertiefen. Man kann aber auch die Vergangenheit erforschen, um durch eine andere Gegenwart die Zukunft zu erfinden. Gordon Guillaumier war mit Sicherheit ein guter Student: Er entnahm Dekors aus der Vergangenheit, fügte sie in die Industrieverfahren von Piemme ein und schuf somit eine neue Kollektion, im Spiel der Entdeckung von Abfallmaterial als Ursprung edler Texturen und Muster. Die Verzierungskunst des Alten Roms, des Opus incertum und Lapis porphyrites, den zeitgenössischen Technologien entsprechend neu interpretiert, unter Beibehaltung der Magie einer überschwänglichen Wiederverwendung in der Serienmäßigkeit der Industrie. Und nicht nur, Gordon Guillaumier versetzt die Aufmerksamkeit von der vorgetäuschten Echtheit auf die echte Vortäuschung: mit einer Absichtserklärung, die den ganzen geistigen Weg des Projekts beglaubigt. Der Ersatz des Marmorquadrats durch das Stück Holz ist eine geniale grafische Handlung und ist nicht nur eine Gegensätzlichkeit, sondern auch der gelungene Versuch, den Holzeffekt mit Keramik wiederzugeben. In diesem Fall verwandelt sich das Holz in Textur, die durch Assonanz den Marmor eines Bruchmosaiks ersetzt und zu einem Eindringling auf einem Untergrund aus Zement, Kies und Gestein macht. Gerade diese Eindringung enthüllt die Reichhaltigkeit des Projekts Bits, das in der Variante Quad und Facet unterschiedliche grafische Theorien vorschlägt, die vorher unmöglich waren. Bis heute.



1 Bits Muretto Cold Ret
30x60 cm (12"x24")



1

1 Bits Muretto Cold Ret
30x60 cm (12"x24")



3

1


2

1 Bits Peat Brown Nat/Ret
45x90 cm (18"x36")

2 Bits Peat Brown Antislip Ret
30x60 cm (12"x24")
3 Bits Muretto Warm Ret
30x60 cm (12"x24")

Bits: Quad + Facet
Categoria: Residential
Living

Finiture + Dettagli p. 59-63





3

4

2

1

1 Bits Pewter Smoke Nat/Ret
60×60 cm (24"×24")

2 Bits Facet Pewter Smoke Nat/Ret
Bits Facet Frame Pewter Smoke Nat/Ret
Bits Facet Corner Pewter Smoke Nat/Ret
60×60 cm (24"×24")

3 Bits Facet Pewter Smoke Nat/Ret
30×60 cm (12"×24")
4 Bits Battiscopa Pewter Smoke Nat/Ret
8×60 cm (3 1/8"×24")

Bits: Quad + Facet
Categoria: Residential
Living

Finiture + Dettagli p. 61



1 Bits Powder Bone Nat/Ret
45x90 cm (18"x36")



2

4

5

3

1


1 Bits Facet Powder Bone Nat/Ret
60x60 cm (24"x24")

2 Bits Powder Bone Nat/Ret
30x60 cm (12"x24")

3 Bits Powder Bone Nat/Ret
60x60 cm (24"x24")

4 Bits Facet Powder Bone Nat/Ret
30x60 cm (12"x24")

5 Bits Powder Bone Antislip Ret
30x60 cm (12"x24")



1 Bits Bricks Pearl Gray Ret
45×90 cm (18"×36")
2 Bits Pearl Gray Nat/Ret
45×90 cm (18"×36")



1 Bits Groove Pewter Smoke Lev/Ret
30×60 cm (12"×24")
2 Bits Pewter Smoke Lev/Ret
30×60 cm (12"×24")

Bits: Quad + Facet
Categoria: Public Spaces
Bar

Finiture + Dettagli p. 57-62

Bits, l'autre demain

Il faudrait parfois avoir une machine à remonter le temps pour pouvoir traverser des époques très distantes les unes des autres, et pouvoir apprendre de chacune d'elles ou approfondir des aspects de notre présent. On peut aussi étudier le passé pour inventer le futur à travers un autre présent possible. Gordon Guillaumier a sûrement très bien appris en puisant du passé des sujets décoratifs à introduire dans le processus industriel de Piemme, en créant une nouvelle collection et en jouant avec la découverte du déchet comme matrice de textures et de trames précieuses. L'art de la décoration de la Rome antique, de l'opus incertum et du lapis porphyrites, a été réinterprété selon les technologies modernes, en préservant le charme du recyclage dans la sérialité de l'industrie.

Mais pas seulement, car Gordon Guillaumier déplace l'attention du faux vrai vers le vrai faux dans une déclaration d'intention qui authentifie tout le parcours intellectuel du projet. Remplacer le cabochon de marbre par un éclat de bois est une opération graphique géniale, en plus d'être à contre-courant de la tentative diffuse et réussie de reproduire l'effet bois avec la céramique. Dans ce cas, le bois devient une texture qui remplace, par assonance, les marbres d'une palladienne, en devenant une trame sertie dans un fond de ciment, grenaille et pierre. Le projet Bits exprime parfaitement cette intrusion, qui dans les déclinaisons Quad et Facet, propose des théories graphiques différentes, mais historiquement impossibles. Jusqu'à aujourd'hui.



Bits: Quad + Facet
Categoria: Public Spaces
Bar



Finiture + Dettagli p. 57-62



1 Bits Quad Pitch Black Nat/Ret
30×60 cm (12"×24")
2 Bits Pitch Black Nat/Ret
60×60 cm (24"×24")

Bits: Quad + Facet
Categoria: Public Spaces
Restaurant

Finiture + Dettagli p. 53-62



1 Bits Quad Pearl Gray Nat/Ret
30×60 cm (12"×24")
2 Bits Quad Pearl Gray Nat/Ret
60×60 cm (24"×24")



1 Bits Quad Pearl Gray Nat/Ret
60×60 cm (24"×24")

Bits: Quad + Facet
Categoria: Public Spaces
Wine Shop

Finiture + Dettagli p. 59-61



1 Bits Bricks Powder Bone Ret
45×90 cm (18"×36")
2 Bits Pewter Smoke Nat/Ret
45×90 cm (18"×36")

Bits: Quad + Facet
Categoria: Public Spaces
Wine Shop

Finiture + Dettagli p. 59-61



1 Bits Bricks Powder Bone Ret
45x90 cm (18"x36")




1

2

1 Bits Pitch Black Lev/Ret
80×80 cm (31½"×31½")
2 Bits Pitch Black Nat/Ret
80×80 cm (31½"×31½")

Bits: Quad + Facet
Categoria: Residential
Outdoor

Finiture + Dettagli p. 67



1 Bits Pewter Smoke Grip/Ret 20 MM
45x90 cm (18"x36")

Pieces, ancora un altro domani


Il gioco delle possibili texture diventa un'iperbole che amplifica la teoria impostata all'origine da Gordon Guillaumier: sfondi e intarsi sono le variabili x e y che si alternano, secondo scelte stilistiche e grafiche che sembrano lo svolgimento di una funzione trigonometrica.

In questo capitolo, gli intarsi "Quad e Facet" che erano legno nella versione "Bits", diventano marmo nella versione "Pieces": e nel rinnovato equilibrio tra finzione e realtà, i tozzetti si rincorrono secondo una disposizione ordinata ma volutamente irregolare; ancora per conferire una qualità artigianale e per aiutare la percezione di una stesura senza soluzione di continuità.

Questa volta gli sfondi possibili sono un seminato a graniglia lucida nella sfumatura di due grigi, all'interno dei quali si innestano i tozzetti marmorei: le brevi venature conferiscono un effetto quasi ipnotico, un autentico istante di arte optical cinetica.

Il decoro è quindi un momento artistico: le cui origini sono nel sacco dell'artigianalità ma trasportate lontano, dagli eccessi e progressi dell'industria. In tal senso, verrebbe da dire che allora tutto è possibile.

Vero, ma l'arte del bello è poi nel sapere cosa cercare nel sacco e come governare certi eccessi: cosa non da tutti, ma che è riuscita benissimo nel progetto Bits & Pieces.



Pieces: Quad + Facet
Categoria: Residential
Lobby

Finiture + Dettagli p. 69

Pieces, yet another tomorrow

The possible texture effects become a hyperbole which amplifies the theory originally set by Gordon Guillaumier: backgrounds and inlays are the x and y variables which alternate, according to design and graphic choices that appear as the development of a trigonometric function.

In this chapter, the "Quad e Facet" inlays which were wood in the "Bits" version, become marble in the "Pieces" version: and in the renewed stability between fiction and reality, the "tozzetti" chase one another in an orderly but deliberately irregular fashion; again to provide artisan quality and help perceive an installation without any interruption whatsoever.

This time, background options include gloss granulate in two-tone grey colour nuances inside which the marble "tozzetti" are grafted: the short veins produce an almost hypnotic effect, an authentic instant of kinematic optical art.

The decoration is therefore an artistic moment: with origins in the craftsmanship bag but transported far away, by the excesses and progress of industry. In this sense, we could well say that everything is therefore possible.

True, but the art of beauty is knowing what to look for in the bag and how to control certain excesses: something not everyone is capable of, but which has been successfully achieved in the Bits & Pieces project.



1 Pieces Facet Steel Grain Lev/Ret
60x60 cm (24"x24")
2 Pieces Steel Grain Lev/Ret
60x60 cm (24"x24")

Pieces: Quad + Facet
Categoria: Residential
Living

Finiture + Dettagli p. 71



- 1 Pieces Quad Ash Grain Lev/Ret
60×60 cm (24"×24")
- 2 Pieces Ash Grain Lev/Ret
60×60 cm (24"×24")
- 3 Pieces Battiscopa Ash Grain Lev/Ret
8×60 cm (3¹/₈"×24")

Pieces, noch ein neues Morgen

Das Spiel der möglichen Texturen wird zur Hyperbel, die die ursprünglich von Gordon Guillaumier aufgestellte Theorie erweitert: Untergründe und Intarsien sind die Variablen x und y, die sich gemäß stilistischer und grafischer Entscheidungen abwechseln wie der Ablauf einer trigonometrischen Funktion.

In diesem Kapitel werden die Intarsien "Quad und Facet", die in der Version "Bits" Holz waren, in der Ausführung "Pieces" zu Marmor: in einem neuen Gleichgewicht zwischen Fiktion und Realität wechseln die Einlegestücke einander nach einer geordneten, aber absichtlich unregelmäßigen Anordnung ab. Wieder einmal, um eine handwerkliche Qualität zu verleihen und die Wahrnehmung einer Verlegung ohne Unterbrechungen zu begünstigen.

Diesmal sind die möglichen Untergründe ein Saatfeld aus glänzenden Körnern in zwei Grautönen, in welche die Marmor-Einlegestücke eingefügt sind: die kurzen Äderungen erzeugen eine beinahe hypnotische Wirkung, einen authentischen Moment kinetischer Op-Art.

Das Dekor also als künstlerischer Moment: seine Ursprünge liegen im „Gepäck“ der Handwerklichkeit, werden aber in die Weite transponiert, fort von den Fortschritten und Exzessen der Industrie. In diesem Sinne könnten wir sagen, dass also alles möglich ist.

Ja, aber die wahre Kunst des Schönen liegt gerade darin, zu wissen, was wir im Gepäck suchen und wie wir gewisse Exzesse steuern können: Das ist nicht jedermanns Sache, aber im Projekt Bits & Pieces ist es perfekt gelungen.



- 1 Pieces Quad Steel Grain Lev/Ret
60×60 cm (24"×24")
- 2 Pieces Steel Grain Lev/Ret
60×60 cm (24"×24")
- 3 Pieces Battiscopa Steel Grain Lev/Ret
8×60 cm (3¹/₈"×24")

Pieces, encore un autre demain

Le jeu des textures se transforme en hyperbole qui magnifie la théorie élaborée initialement par Gordon Guillaumier : les fonds et les marqueteries sont les variables x et y qui se succèdent selon des choix stylistiques et graphiques s'apparentant à une fonction trigonométrique.

Dans ce chapitre, les marqueteries « Quad » et « Facet », en bois dans la version « Bits », passent au marbre dans la version « Pieces ». Dans ce nouvel équilibre entre fiction et réalité, les cabochons s'alignent selon un dessin ordonné mais expressément irrégulier, cette fois encore, pour donner une empreinte artisanale et pour favoriser la perception d'un revêtement sans fin.

Les fonds forment un « semé » de brillants granulats en deux tonalités de gris, d'où fusent les cabochons de marbre : les courtes veines exercent un effet presque hypnotique, un authentique morceau d'Op'art.

La décoration est donc un moment artistique. Ses origines sont ancrées dans la sphère artisanale, mais exaltées par les excès et par les progrès de l'industrie. En ce sens, nous pourrions affirmer que tout est désormais possible.

C'est vrai, mais l'art du beau impose de savoir ce qu'il faut chercher exactement dans la sphère et comment dompter certains excès : ce n'est certes pas donné à tout le monde, mais en tout cas, le projet Bits & Pieces y a réussi à merveille.



1 Pieces Quad Steel Grain Lev/Ret
60×60 cm (24"×24")
2 Pieces Steel Grain Lev/Ret
60×60 cm (24"×24")

Pieces: Quad + Facet
Categoria: Public Spaces
Retail

Finiture + Dettagli p. 71



- 1 Pieces Facet Ash Grain Lev/Ret
60×60 cm (24"×24")
- 2 Pieces Ash Grain Lev/Ret
60×60 cm (24"×24")
- 3 Pieces Battiscopa Ash Grain Lev/Ret
8×60 cm (3¹/₈"×24")

Formati + Colori

PEARL GRAY

Fondo 120x120 cm
▲ 10 mm

Fondo 80x80 cm
▲ 10,5 mm

Fondo 60x60 cm
▲ 9,5 mm

Fondo 60x60 cm
▲ 20 mm

Quad 60x60 cm
▲ 9,5 mm

Fondo 45x90 cm
▲ 10,5 mm

Fondo 45x90 cm
▲ 20 mm

Bricks 45x90 cm
▲ 10,5 mm

Fondo 30x60 cm
▲ 9,5 mm

Antislip 30x60 cm
▲ 9,5 mm

PEAT BROWN

Fondo 80x80 cm
▲ 10,5 mm

Fondo 60x60 cm
▲ 9,5 mm

Quad 60x60 cm
▲ 9,5 mm

Fondo 45x90 cm
▲ 10,5 mm

Fondo 45x90 cm
▲ 20 mm

Bricks 45x90 cm
▲ 10,5 mm

Fondo 30x60 cm
▲ 9,5 mm

Antislip 30x60 cm
▲ 9,5 mm

PITCH BLACK

Fondo 80x80 cm
▲ 10,5 mm

Fondo 60x60 cm
▲ 9,5 mm

Fondo 60x60 cm
▲ 20 mm

Quad 60x60 cm
▲ 9,5 mm

Fondo 45x90 cm
▲ 10,5 mm

Fondo 45x90 cm
▲ 20 mm

Bricks 45x90 cm
▲ 10,5 mm

Fondo 30x60 cm
▲ 9,5 mm

Antislip 30x60 cm
▲ 9,5 mm

PEWTER SMOKE

Fondo 120x120 cm
▲ 10 mm

Fondo 80x80 cm
▲ 10,5 mm

Fondo 60x60 cm
▲ 9,5 mm

Fondo 60x60 cm
▲ 20 mm

Corner Frame
Facet 60x60 cm
▲ 9,5 mm

Fondo 45x90 cm
▲ 10,5 mm

Fondo 45x90 cm
▲ 20 mm

Bricks 45x90 cm
▲ 10,5 mm

Fondo 30x60 cm
▲ 9,5 mm

Antislip 30x60 cm
▲ 9,5 mm

POWDER BONE

Fondo 120x120 cm
▲ 10 mm

Fondo 80x80 cm
▲ 10,5 mm

Fondo 60x60 cm
▲ 9,5 mm

Corner Frame
Facet 60x60 cm
▲ 9,5 mm

Fondo 45x90 cm
▲ 10,5 mm

Bricks 45x90 cm
▲ 10,5 mm

Fondo 30x60 cm
▲ 9,5 mm

Antislip 30x60 cm
▲ 9,5 mm

STEEL GRAIN

Fondo 60x60 cm
▲ 9,5 mm

Facet 60x60 cm
▲ 9,5 mm

Quad 60x60 cm
▲ 9,5 mm

Battiscopa 8x60 cm
▲ 9,5 mm

ASH GRAIN

Fondo 60x60 cm
▲ 9,5 mm

Facet 60x60 cm
▲ 9,5 mm

Quad 60x60 cm
▲ 9,5 mm

Battiscopa 8x60 cm
▲ 9,5 mm

Cold

Quad 30x60 cm
▲ 9,5 mm

Groove 30x60 cm
▲ 9,5 mm

Muretto 30x60 cm
▲ 9,5 mm

Mosaico 30x30 cm
▲ 9,5 mm

Gradino 30x60 cm
▲ 9,5 mm

Battiscopa 8x60 cm
▲ 9,5 mm

Battiscopa 8x80 cm
▲ 10,5 mm

Battiscopa 7x90 cm
▲ 10,5 mm

Battiscopa 6,5x120 cm
▲ 10 mm

Warm

Quad 30x60 cm
▲ 9,5 mm

Groove 30x60 cm
▲ 9,5 mm

Muretto 30x60 cm
▲ 9,5 mm

Mosaico 30x30 cm
▲ 9,5 mm

Gradino 30x60 cm
▲ 9,5 mm

Battiscopa 8x60 cm
▲ 9,5 mm

Battiscopa 8x80 cm
▲ 10,5 mm

Battiscopa 7x90 cm
▲ 10,5 mm

Cold

Quad 30x60 cm
▲ 9,5 mm

Groove 30x60 cm
▲ 9,5 mm

Muretto 30x60 cm
▲ 9,5 mm

Mosaico 30x30 cm
▲ 9,5 mm

Gradino 30x60 cm
▲ 9,5 mm

Battiscopa 8x60 cm
▲ 9,5 mm

Battiscopa 8x80 cm
▲ 10,5 mm

Battiscopa 7x90 cm
▲ 10,5 mm

Cold

Facet 30x60 cm
▲ 9,5 mm

Groove 30x60 cm
▲ 9,5 mm

Muretto 30x60 cm
▲ 9,5 mm

Mosaico 30x30 cm
▲ 9,5 mm

Gradino 30x60 cm
▲ 9,5 mm

Battiscopa 8x60 cm
▲ 9,5 mm

Battiscopa 8x80 cm
▲ 10,5 mm

Battiscopa 7x90 cm
▲ 10,5 mm

Battiscopa 6,5x120 cm
▲ 10 mm

Warm

Cold

Facet 30x60 cm
▲ 9,5 mm

Groove 30x60 cm
▲ 9,5 mm

Muretto 30x60 cm
▲ 9,5 mm

Mosaico 30x30 cm
▲ 9,5 mm

Gradino 30x60 cm
▲ 9,5 mm

Battiscopa 8x60 cm
▲ 9,5 mm

Battiscopa 8x80 cm
▲ 10,5 mm

Battiscopa 7x90 cm
▲ 10,5 mm

Battiscopa 6,5x120 cm
▲ 10 mm

Pearl Gray



01196 Bits Pearl Gray Nat / Ret
01201 Bits Pearl Gray Lev / Ret

U4 P3 E3 C2
740
770

80×80 cm (31^{1/2}"×31^{1/2}")



01182 Bits Pearl Gray Nat / Ret
01187 Bits Pearl Gray Lev / Ret

U4 P3 E3 C2
600
710

45×90 cm (18"×36")



01271 Bits Bricks Pearl Gray Ret

680

45×90 cm (18"×36")



01159 Bits Pearl Gray Nat / Ret
01173 Bits Pearl Gray Lev / Ret

U4 P4 E3 C2
550
680


60×60 cm (24"×24")



01278 Bits Mosaico Pearl Gray Nat / Ret

160


30×30 cm (12"×12")



01207 Bits Pearl Gray Nat / Ret
01218 Bits Pearl Gray Lev / Ret

U4 P3 E3 C2
500
650

30×60 cm (12"×24")



01224 Bits Pearl Gray Antislip Ret

550

30×60 cm (12"×24")



01284 Bits Groove Pearl Gray Lev / Ret

700

30×60 cm (12"×24")



01274 Bits Muretto Cold Ret

560

30×60 cm (12"×24")



60×60 cm 24"×24"	9,5 mm	45×90 cm 18"×36"	10,5 mm
30×60 cm 12"×24"		80×80 cm 31"×31"	

Gres fine porcellanato ad impasto colorato
Coloured-Body Fine Porcelain Stoneware
Tecnologia Digitale
Digital Technology


Peat Brown



01197 Bits Peat Brown Nat / Ret
01202 Bits Peat Brown Lev / Ret

U4 P3 E3 C2
750
780

80×80 cm (31¹/₂"×31¹/₂")



01183 Bits Peat Brown Nat / Ret
01188 Bits Peat Brown Lev / Ret

U4 P3 E3 C2
610
720


45×90 cm (18"×36")



01272 Bits Bricks Peat Brown Ret

680


45×90 cm (18"×36")



01160 Bits Peat Brown Nat / Ret
01174 Bits Peat Brown Lev / Ret

U4 P4 E3 C2
560
690

60×60 cm (24"×24")



01279 Bits Mosaico Peat Brown Nat / Ret

160


30×30 cm (12"×12")



01208 Bits Peat Brown Nat / Ret
01219 Bits Peat Brown Lev / Ret

U4 P3 E3 C2
510
660

30×60 cm (12"×24")



01225 Bits Peat Brown Antislip Ret

550

30×60 cm (12"×24")



01285 Bits Groove Peat Brown Lev / Ret

700

30×60 cm (12"×24")



01275 Bits Muretto Warm Ret

560

30×60 cm (12"×24")



60×60 cm 24"×24"	9,5 mm	45×90 cm 18"×36"	10,5 mm
30×60 cm 12"×24"		80×80 cm 31"×31"	

Gres fine porcellanato ad impasto colorato
Coloured-Body Fine Porcelain Stoneware
Tecnologia Digitale
Digital Technology

Pitch Black



01198 Bits Pitch Black Nat / Ret
01203 Bits Pitch Black Lev / Ret

U4 P3 E3 C2 **750**
780

80×80 cm (31½"×31½")



01184 Bits Pitch Black Nat / Ret
01189 Bits Pitch Black Lev / Ret

U4 P3 E3 C2 **610**
720

45×90 cm (18"×36")



01273 Bits Bricks Pitch Black Ret

680

45×90 cm (18"×36")



01161 Bits Pitch Black Nat / Ret
01175 Bits Pitch Black Lev / Ret

U4 P4 E3 C2 **560**
690

60×60 cm (24"×24")



01281 Bits Mosaico Pitch Black Nat / Ret

160

30×30 cm (12"×12")



01209 Bits Pitch Black Nat / Ret
01221 Bits Pitch Black Lev / Ret

U4 P3 E3 C2 **510**
660

30×60 cm (12"×24")



01226 Bits Pitch Black Antislip Ret

550

30×60 cm (12"×24")



01286 Bits Groove Pitch Black Lev / Ret

700

30×60 cm (12"×24")



01274 Bits Muretto Cold Ret

560

30×60 cm (12"×24")



60×60 cm 24"×24"	9,5 mm	45×90 cm 18"×36"	10,5 mm
30×60 cm 12"×24"		80×80 cm 31"×31"	


Gres fine porcellanato ad impasto colorato
Coloured-Body Fine Porcelain Stoneware
Tecnologia Digitale
Digital Technology

Pewter Smoke



01195 Bits Pewter Smoke Nat / Ret U4 P3 E3 C2 **740**
01200 Bits Pewter Smoke Lev / Ret **770**

80×80 cm (31¹/₂"×31¹/₂")



01181 Bits Pewter Smoke Nat / Ret U4 P3 E3 C2 **600**
01186 Bits Pewter Smoke Lev / Ret **710**

45×90 cm (18"×36")



01269 Bits Bricks Pewter Smoke Ret **680**

45×90 cm (18"×36")




01158 Bits Pewter Smoke Nat / Ret U4 P4 E3 C2 **550**
01172 Bits Pewter Smoke Lev / Ret **680**

60×60 cm (24"×24")




01277 Bits Mosaico Pewter Smoke Nat / Ret **160**

30×30 cm (12"×12")



01206 Bits Pewter Smoke Nat / Ret U4 P3 E3 C2 **500**
01217 Bits Pewter Smoke Lev / Ret **650**

30×60 cm (12"×24")



01223 Bits Pewter Smoke Antislip Ret **550**

30×60 cm (12"×24")



01283 Bits Groove Pewter Smoke Lev / Ret **700**

30×60 cm (12"×24")



01274 Bits Muretto Cold Ret **560**

30×60 cm (12"×24")



60×60 cm 24"×24"	9,5 mm	45×90 cm 18"×36"	10,5 mm
30×60 cm 12"×24"		80×80 cm 31"×31"	

Gres fine porcellanato ad impasto colorato
Coloured-Body Fine Porcelain Stoneware
Tecnologia Digitale
Digital Technology

Bits Pewter Smoke Nat/Ret
45×90 cm (18"×36")

Powder Bone



01194 Bits Powder Bone Nat / Ret U4 P3 E3 C2 **740**
01199 Bits Powder Bone Lev / Ret **770**

80×80 cm (31^{1/2}"×31^{1/2}")




01179 Bits Powder Bone Nat / Ret U4 P3 E3 C2 **600**
01185 Bits Powder Bone Lev / Ret **710**

45×90 cm (18"×36")




01268 Bits Bricks Powder Bone Ret **680**

45×90 cm (18"×36")




01157 Bits Powder Bone Nat / Ret U4 P4 E3 C2 **550**
01171 Bits Powder Bone Lev / Ret **680**

60×60 cm (24"×24")




01276 Bits Mosaico Powder Bone Nat / Ret **160**

30×30 cm (12"×12")



01205 Bits Powder Bone Nat / Ret U4 P3 E3 C2 **500**
01216 Bits Powder Bone Lev / Ret **650**

30×60 cm (12"×24")



01222 Bits Powder Bone Antislip Ret **550**

30×60 cm (12"×24")



01282 Bits Groove Powder Bone Lev / Ret **700**

30×60 cm (12"×24")



01274 Bits Muretto Cold Ret **560**

30×60 cm (12"×24")



01275 Bits Muretto Warm Ret **560**

30×60 cm (12"×24")




60×60 cm 24"×24"	9,5 mm	45×90 cm 18"×36"	10,5 mm
30×60 cm 12"×24"		80×80 cm 31"×31"	

Gres fine porcellanato ad impasto colorato
Coloured-Body Fine Porcelain Stoneware
Tecnologia Digitale
Digital Technology

Bits Powder Bone Nat/Ret
45×90 cm (18"×36")

Decori


Quad



01164 Bits Quad
Pearl Gray Nat/Ret


U4 P4 E3 C2 **600**

60×60 cm (24"×24")



01212 Bits Quad
Pearl Gray Nat/Ret


30×60 cm (12"×24")



01165 Bits Quad
Peat Brown Nat/Ret

600 U4 P4 E3 C2 **600**


60×60 cm (24"×24")



01213 Bits Quad
Peat Brown Nat/Ret

600

30×60 cm (12"×24")



01166 Bits Quad
Pitch Black Nat/Ret

U4 P4 E3 C2 **600**

60×60 cm (24"×24")



01214 Bits Quad
Pitch Black Nat/Ret

600

30×60 cm (12"×24")

Facet



01163 Bits Facet
Pewter Smoke Nat/Ret

U4 P4 E3 C2 **600**

60×60 cm (24"×24")



01211 Bits Facet
Pewter Smoke Nat/Ret

30×60 cm (12"×24")



01162 Bits Facet
Powder Bone Nat/Ret

600 U4 P4 E3 C2 **600**

60×60 cm (24"×24")



01210 Bits Facet
Powder Bone Nat/Ret

600

30×60 cm (12"×24")



01170 Bits Facet Corner
Pewter Smoke Nat/Ret

U4 P4 E3 C2 **600**

60×60 cm (24"×24")



01169 Bits Facet Corner
Powder Bone Nat/Ret

U4 P4 E3 C2 **600**

60×60 cm (24"×24")



01168 Bits Facet Frame
Pewter Smoke Nat/Ret

U4 P4 E3 C2 **600**

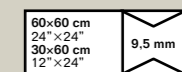
60×60 cm (24"×24")



01167 Bits Facet Frame
Powder Bone Nat/Ret

U4 P4 E3 C2 **600**

60×60 cm (24"×24")



Gres fine porcellanato ad impasto colorato
Coloured-Body Fine Porcelain Stoneware
Tecnologia Digitale
Digital Technology

Piemme Maxi Formati

I maxi formati sono la sintesi perfetta tra ricerca tecnologica d'avanguardia ed elevata resa estetica. Misure dedicate a luoghi dove l'ampiezza degli spazi necessita di essere valorizzata con gusto e cura per il dettaglio.

Maxi sizes are the perfect synthesis between cutting-edge technological research and high aesthetic yield. Measurements dedicated to places where the sheer size of the spaces requires enhancement with taste and care for detail.

Die Maxiformate sind die perfekte Synthese zwischen Spitzentechnologie und großer optischer Wirkung. Eigens für Orte konzipiert, in denen räumliche Weitläufigkeit geschmackvoll und mit Liebe zum Detail unterstrichen werden soll.

Les maxi formats sont la synthèse parfaite entre la recherche technologique d'avant-garde et le maximum du rendu esthétique. Des dimensions adaptées aux lieux où la grandeur des volumes requiert leur mise en valeur avec goût et attention pour le détail.

Piemme Maxi Formati

Pearl Gray



01395 Bits Pearl Gray Nat / Ret
01398 Bits Pearl Gray Lev / Ret

120×120 cm (48"×48")

Pewter Smoke



01396 Bits Pewter Smoke Nat / Ret
01399 Bits Pewter Smoke Lev / Ret

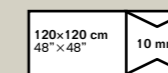
120×120 cm (48"×48")

Powder Bone



01394 Bits Powder Bone Nat / Ret
01397 Bits Powder Bone Lev / Ret

120×120 cm (48"×48")



Gres fine porcellanato ad impasto colorato
Coloured-Body Fine Porcelain Stoneware
Tecnologia Digitale
Digital Technology

790
840

Piemme 20 MM

Piemme amplia la gamma produttiva introducendo il nuovo spessore 20 mm. L'estrema versatilità di questo nuovo materiale consente di soddisfare ogni esigenza progettuale per l'outdoor. Piemme 20 mm è una nuova superficie di design, resistente, sicura ed inalterabile nel tempo.

Die Firma Piemme erweitert ihre Produktionspalette durch Einführung der neuen 20-mm-Stärke. Die extreme Vielseitigkeit dieses neuen Materials erlaubt es, allen Entwurfserfordernissen für Freiräume gerecht zu werden. Piemme 20 mm ist eine neue widerstandsfähige, sichere und der Zeit trotzende Designeroberfläche.

Piemme is extending its product range with the new 20 mm thickness. The extreme versatility of this new material permits catering to all outdoor planning requirements. Piemme 20 mm is a new design surface, strong, reliable and unchanging over time.

Piemme élargit sa gamme de production en ajoutant une nouvelle épaisseur: 20 mm. La grande polyvalence de ce nouveau matériau permet de répondre à toutes les exigences de l'aménagement extérieur. Piemme 20 mm est une nouvelle surface de design, résistante, fiable et inaltérable dans le temps.

Destinazioni d'uso
Intended uses

Verwendungszwecke
Domaines d'application

① Arredo urbano
Street furnishing
Stadtmobiliar
Ameublement urbain

③ Parcheggi
Parking areas
Parkplätze
Parkings

⑤ Stabilimenti balneari
Beach resorts
Badeanlagen
Stations balnéaires

⑦ Vialetti
Walkways
Wege
Allées

② Giardini
Gardens
Gärten
Jardins

④ Parchi pubblici
Public parks
Öffentliche Parks
Parcs publics


⑥ Terrazze
Terraces
Terrassen
Terrasses

⑧ Zone industriali
Industrial areas
Industriebereiche
Espaces Industriels

Pearl Gray R11

Pewter Smoke R11

Pitch Black R11



02127 Bits Pearl Gray Grip / Ret R11

60×60 cm (24"×24")



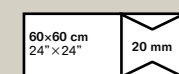
02129 Bits Pewter Smoke Grip / Ret R11

60×60 cm (24"×24")



02128 Bits Pitch Black Grip / Ret R11

60×60 cm (24"×24")



Gres fine porcellanato
Fine Porcelain Stoneware
Tecnologia Digitale
Digital Technology

Piemme 20 MM

Pearl Gray R11

Peat Brown R11



01191 Bits Pearl Gray Grip / Ret R11

45×90 cm (18"×36")




01192 Bits Peat Brown Grip / Ret R11

45×90 cm (18"×36")


Pitch Black R11

Pewter Smoke R11



01193 Bits Pitch Black Grip / Ret R11

45×90 cm (18"×36")



01190 Bits Pewter Smoke Grip / Ret R11

45×90 cm (18"×36")



Gres fine porcellanato
Fine Porcelain Stoneware
Tecnologia Digitale
Digital Technology

Steel Grain



01342 Pieces Steel Grain Lev / Ret

680

60×60 cm (24"×24")

Pieces Steel Grain Lev/Ret
60×60 cm (24"×24")

Decori

Quad


Facet



01346 Pieces Quad Steel Grain Lev / Ret

740

60×60 cm (24"×24")




01344 Pieces Facet Steel Grain Lev / Ret

740

60×60 cm (24"×24")



Gres fine porcellanato ad impasto colorato
Coloured-Body Fine Porcelain Stoneware
Tecnologia Digitale
Digital Technology



Ash Grain



01343 Pieces Ash Grain Lev / Ret

680

60x60 cm (24"x24")

Decori

Quad


Facet



01347 Pieces Quad Ash Grain Lev / Ret

740

60x60 cm (24"x24")



01345 Pieces Facet Ash Grain Lev / Ret

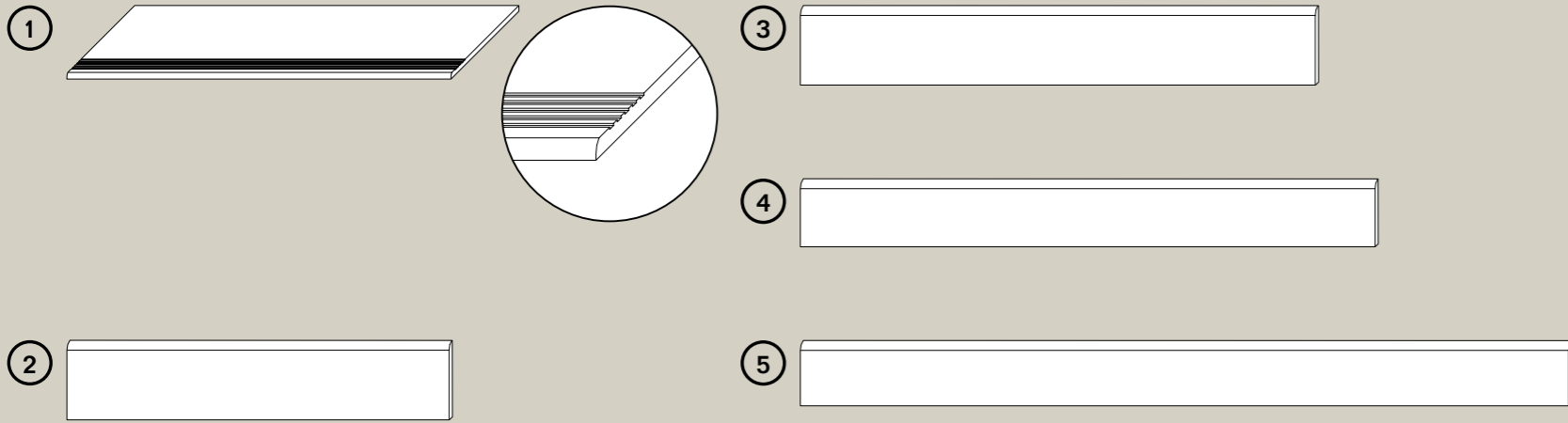
740

60x60 cm (24"x24")



Gres fine porcellanato ad impasto colorato
Coloured-Body Fine Porcelain Stoneware
Tecnologia Digitale
Digital Technology

Pezzi Speciali



1 – Gradino 30x60 cm - 12"x24" (Pz. box: 6)

01259 Gradino Bits Powder Bone Nat/Ret
 01261 Gradino Bits Pewter Smoke Nat/Ret
 01262 Gradino Bits Pearl Gray Nat/Ret
 01263 Gradino Bits Peat Brown Nat/Ret
 01264 Gradino Bits Pitch Black Nat/Ret

3 – Battiscopa 8x80 cm - 3 1/8"x31 1/2" (Pz. box: 7)

▲200 01237 Battiscopa Bits Powder Bone Nat/Ret ▲100
 ▲200 01243 Battiscopa Bits Powder Bone Lev/Ret ▲140
 ▲200 01238 Battiscopa Bits Pewter Smoke Nat/Ret ▲100
 ▲200 01244 Battiscopa Bits Pewter Smoke Lev/Ret ▲140
 ▲200 01239 Battiscopa Bits Pearl Gray Nat/Ret ▲100
 01245 Battiscopa Bits Pearl Gray Lev/Ret ▲140
 01241 Battiscopa Bits Peat Brown Nat/Ret ▲100
 01246 Battiscopa Bits Peat Brown Lev/Ret ▲140
 01242 Battiscopa Bits Pitch Black Nat/Ret ▲100
 01247 Battiscopa Bits Pitch Black Lev/Ret ▲140

2 – Battiscopa 8x60 cm 3 1/8"x24" (Pz. Box: 10)

01248 Battiscopa Bits Powder Bone Nat/Ret ▲60
 01254 Battiscopa Bits Powder Bone Lev/Ret ▲130
 01249 Battiscopa Bits Pewter Smoke Nat/Ret ▲60
 01255 Battiscopa Bits Pewter Smoke Lev/Ret ▲130
 01251 Battiscopa Bits Pearl Gray Nat/Ret ▲60
 01256 Battiscopa Bits Pearl Gray Lev/Ret ▲130
 01252 Battiscopa Bits Peat Brown Nat/Ret ▲60
 01257 Battiscopa Bits Peat Brown Lev/Ret ▲130
 01253 Battiscopa Bits Pitch Black Nat/Ret ▲60
 01258 Battiscopa Bits Pitch Black Lev/Ret ▲130
 01392 Battiscopa Pieces Steel Grain Lev/Ret ▲130
 01393 Battiscopa Pieces Ash Grain Lev/Ret ▲130

4 – Battiscopa 7x90 cm - 2 3/4"x36" (Pz. box: 8)

▲60 01227 Battiscopa Bits Powder Bone Nat/Ret ▲100
 ▲130 01232 Battiscopa Bits Powder Bone Lev/Ret ▲140
 ▲60 01228 Battiscopa Bits Pewter Smoke Nat/Ret ▲100
 ▲130 01233 Battiscopa Bits Pewter Smoke Lev/Ret ▲140
 ▲60 01229 Battiscopa Bits Pearl Gray Nat/Ret ▲100
 ▲130 01234 Battiscopa Bits Pearl Gray Lev/Ret ▲140
 ▲60 01230 Battiscopa Bits Peat Brown Nat/Ret ▲100
 ▲130 01235 Battiscopa Bits Peat Brown Lev/Ret ▲140
 ▲60 01231 Battiscopa Bits Pitch Black Nat/Ret ▲100
 ▲130 01236 Battiscopa Bits Pitch Black Lev/Ret ▲140

5 – Battiscopa 6,5x120 cm - 2 1/2"x48" (Pz. box: 8)


01401 Battiscopa Bits Powder Bone Nat/Ret ▲130
 01404 Battiscopa Bits Powder Bone Lev/Ret ▲170
 01402 Battiscopa Bits Pearl Gray Nat/Ret ▲130
 01405 Battiscopa Bits Pearl Gray Lev/Ret ▲170
 01403 Battiscopa Bits Pewter Smoke Nat/Ret ▲130
 01406 Battiscopa Bits Pewter Smoke Lev/Ret ▲170

Imballi

Prodotti/Products	Bits										Imballi/Packing					
	Formati Sizes	Spessori Thickness	Superficie Surface	Pearl Gray	Peat Brown	Pitch Black	Pewter Smoke	Powder Bone	Steel Grain	Ash Grain	Pz. scatola Box pcs	Scatola m ² Box m ²	Scatola Kg Box Kgs	Scatola Pallet Boxes Pallet	Pallet m ² Pallet m ²	Pallet Kg Pallet Kgs
120x120 (48"x48")	10 mm	NAT/RET LEV/RET	•				•	•			1	1,44	33,00	30	43,20	990
80x80 (31 1/2"x31 1/2")	10,5 mm	NAT/RET LEV/RET	•	•	•	•	•	•			2	1,280	31,50	40	51,20	1260
45x90 (18"x36")	10,5 mm	NAT/RET LEV/RET	•	•	•	•	•	•			3	1,215	29,00	30	36,45	870
45x90 (18"x36")	20 mm R11	GRIP/RET	•	•	•	•	•	•			2	0,810	36,00	27	21,87	972
Bricks 45x90 (18"x36")	10,5 mm	RET	•	•	•	•	•	•			3	1,215	29,00	27	32,805	783
60x60 (24"x24")	9,5 mm	NAT/RET LEV/RET	•	•	•	•	•	•	•	•	3	1,080	21,50 22,50	40	43,20	860 900
60x60 (24"x24")	20 mm R11	GRIP/RET	•	•	•	•	•	•			2	0,720	34,00	32	23,04	1088
Quad/Facet 60x60 (24"x24")	9,5 mm	NAT/RET LEV/RET	•	•	•	•	•	•	•	•	3	1,080	21,50 22,50	40	43,20	860 900
30x60 (12"x24")	9,5 mm	NAT/RET LEV/RET	•	•	•	•	•	•			6	1,080	21,50 22,50	48	51,84	1032 1080
Antislip 30x60 (12"x24")	9,5 mm R11	RET	•	•	•	•	•	•			6	1,080	21,50	48	51,84	1032
Quad/Facet 30x60 (12"x24")	9,5 mm	NAT/RET	•	•	•	•	•	•	•	•	6	1,080	21,50	48	51,84	1032
Groove 30x60 (12"x24")	9,5 mm	LEV/RET	•	•	•	•	•	•			6	1,080	21,50	40	43,20	860
Muretto 30x60 (12"x24")	9,5 mm	RET	•	•	•	•	•	•	•	•	6	1,080	22,50	40	43,20	900
Mosaico 30x30 (12"x12")	9,5 mm	NAT/RET	•	•	•	•	•	•			5	0,450	8,50	60	-	-
Pezzi speciali																
Special pieces																
Gradino 30x60 (12"x24")	9,5 mm	NAT/RET	•	•	•	•	•	•			6	1,080	22,00	36	-	-
Battiscopa 8x60 (3 1/8"x24")	9,5 mm	NAT/RET LEV/RET	•	•	•	•	•	•	•	•	10	0,48 ml 6,00	11,00	72	-	-
Battiscopa 8x80 (3 1/8"x31 1/2")	10,5 mm	NAT/RET LEV/RET	•	•	•	•	•	•			7	0,448 ml 5,60	11,00	65	-	-
Battiscopa 7x90 (2 3/4"x36")	10,5 mm	NAT/RET LEV/RET	•	•	•	•	•	•			8	0,504 ml 7,20	13,00	48	-	-
Battiscopa 6,5x120 (2 1/2"x48")	10 mm	NAT/RET LEV/RET	•	•	•	•	•	•			8	0,62 ml 9,60	14,00	48	-	-

Caratteristiche Tecniche

Classificazione secondo norme CEN/ISO gruppo B1a EN 14411 - Iso 13006 - Classification in accordance with CEN/ISO standards B1a EN 14411 - Iso 13006
 Klassifizierung gemäß CEN/ISO-Normen Gruppe B1a EN 14411 - Iso 13006 - Classification selon les normes CEN/ISO groupe B1a EN 14411 - Iso 13006

Caratteristica Tecnica Technical Characteristic Technische Date Caractéristique Technique	Norma Norm Norm Norme	Valore prescritto Value required Normvorgabe Valeur prescrite	Valore medio Mean value Mittelwert Valeur moyenne	USA tests 	Valore medio Mean value Mittelwert Valeur moyenne
Lunghezza e larghezza Length and width / Länge und Breite / Longueur et largeur		±0,6% (±2,00 mm)			
Spessore Thickness / Stärke / Epaisseur		±5% (±0,5 mm)			
Rettilinearità lati Warpages of edges / Geradheit der Kanten / Réctitude des arêtes	ISO 10545.2	±0,5% (±1,5 mm)	Conforme In accordance Erfüllt Conforme	ASTM C-499 ASTM C-485 ASTM C-502	In accordance
Ortogonalità Wedging / Rechtwinkligkeit / Orthogonalité		±0,5% (±2,00 mm)			
Planarità Flatness / Planität / Planimétrie		±0,5% (±2,00 mm)			
Assorbimento % d'acqua Water absorption Wasseraufnahme % Absorption d'eau %	ISO 10545.3	≤ 0,5%	Conforme In accordance Erfüllt Conforme	ASTM C-373	In accordance
Resistenza alla flessione Bending strength Biegezugfestigkeit Résistance à la flexion	ISO 10545.4	≥ 35N/mm ²	Conforme In accordance Erfüllt Conforme	ASTM C-648 250 LBS or greater	In accordance
Dilatazione termica lineare tra 20° e 100° C Linear thermal expansion between 20° and 100° C Lineare Wärmeausdehnung zwischen 20° und 100° C Dilatation thermique linéaire entre 20° et 100° C	ISO 10545.8	Secondo i dati del costruttore According to builder's specifications Laut Angaben des Herstellers Selon les éléments du constructeur	Conforme In accordance Erfüllt Conforme	≈ 7x10 ⁻⁶ C ⁻¹	
Resistenza agli sbalzi termici Thermal shock resistance Temperaturwechselbeständigkeit Résistance aux écarts de température	ISO 10545.9	Richiesta Request Bitte Demande	Resistente Resistant Widerstehend Résistant		
Resistenza al gelo Frost resistance Frostbeständigkeit Résistance au gel	ISO 10545.12	Richiesta Request Bitte Demande	Resistente Resistant Widerstehend Résistant	ASTM C-1026	In accordance
Resistenza all'attacco chimico Resistance to chemical attack Beständigkeit gegen Chemikalien Résistance à l'attaque chimique	ISO 10545.13	Secondo i dati del costruttore According to builder's specifications Laut Angaben des Herstellers Selon les éléments du constructeur	Resistente Resistant Widerstehend Résistant	ASTM C-650	In accordance
Resistenza dei colori alla luce Colours resistance to light Lichtbeständigkeit Résistance des couleurs à la lumière	DIN 51094	Nessuna alterazione No alteration Keine Veränderung Aucune altération	Conforme In accordance Erfüllt Conforme		
Resistenza alle macchie Stain resistance Fleckenfestigkeit Résistance aux taches	ISO 10545.14	≥ Classe 3 Metodo di prova disponibile Test method available Verfügbare Prüfmethode Méthode d'essai disponible	Conforme In accordance Erfüllt Conforme		
Resistenza allo scivolamento Slippage resistance Rutschsicherheit Résistance au glissement	DIN 51130 *	9 ≤ R ≤ 13	NAT LEV ANTISLIP GRIP 20MM	R10 ASTM C-1028 * COF ≥ 0,6 Dry ≥ 0,6 Wet	NAT LEV ANTISLIP GRIP 20MM
	DIN 51097 *	A,B,C	NAT LEV ANTISLIP GRIP 20MM	ANSI * 137.1-2012 DCOF > 0,42 Wet	NAT LEV ANTISLIP GRIP 20MM
	BS EN 7976-2*	> 36 Dry > 36 Wet	NAT LEV ANTISLIP GRIP 20MM		>-0.42 >-0.42
			NAT LEV ANTISLIP GRIP 20MM		

*Trattandosi di normative nazionali, i metodi di prova, i requisiti e le classificazioni variano da paese a paese. Il valore atteso dalla resistenza allo scivolamento della produzione di Industrie Ceramiche Piemme S.p.a., può variare in base al lotto produttivo. Specifica documentazione è disponibile su richiesta. ELENCO DELLE SERIE CERTIFICATE E CLASSIFICAZIONI DISPONIBILI A RICHIESTA.

Test methods, requirements and classifications differ from country to country, according to the national regulations. The expected value of slippage resistance of products by Industrie Ceramiche Piemme S.p.a. may vary depending on the production batch. Specific documents are available upon request. LIST OF CERTIFIED SERIES AND CLASSIFICATIONS AVAILABLE UPON REQUEST.

Prüfverfahren, Erfordernisse und Klassifikationen sind verschieden von Land zu Land, gemäß der nationalen Vorschriften. Der Erwartungswert der Rutschsicherheit der Produkte von Industrie Ceramiche Piemme S.p.a. kann sich - je nach der Produktionspartie - verändern. Spezifische Unterlagen sind auf Verlangen zur Verfügung. LISTE DER GEPRÜFTEN SERIE UND KLASSIFIZIERUNGEN AUF ANFRAGE ERHÄLTICH.

Les méthodes d'essai, les réquisitions et les classifications changent de pays à pays, selon les réglementations nationales. La valeur attendue de résistance au glissement des produits de Industrie Ceramiche Piemme S.p.a. peut varier en fonction du lot de production. Une documentation spécifique est disponible sur demande. LISTE DES SERIES CERTIFIEES ET DES CLASSEMENTS DISPONIBLES SUR DEMANDE.

LISTE DES SERIES CERTIFIEES ET DES CLASSEMENTS DISPONIBLES SUR DEMANDE. CONCERNANT LA NORME UPEC, VEUILLEZ SVP VERIFIER DIRECTEMENT SUR INTERNET EN TAPANT "UPEC PIEMME" LES REFERENCES ET/OU FINITIONS EVENTUELLEMENT PAS ENCORE A CE JOUR CERTIFIEES.



CERAMICHE PIEMME
FLOOR AND MORE



Norme per la posa e la manutenzione

- Per i prodotti rettificati consigliamo una fuga di 2 mm per un migliore risultato di posa.
- Per una migliore resa estetica Piemme consiglia stuccature colorate in tinta con le piastrelle.
- Verificare, prima dell'utilizzo, la compatibilità ed idoneità dei riempitivi per fughe con il prodotto ceramico.
- Rimuovere le eccedenze dei riempitivi per fughe quando gli stessi sono ancora freschi.
- Attenersi scrupolosamente alle istruzioni indicate dai produttori dei riempitivi per fughe.

- Per eliminare completamente i residui di posa, che potrebbero compromettere la manutenzione ordinaria e le caratteristiche del prodotto, a posa ultimata, procedere con la pulizia utilizzando prodotti adeguati, a base Acida max 3%, rispettando le indicazioni del produttore.
- Osservare assolutamente i limiti di tempo indicati nelle istruzioni: un contatto troppo prolungato con questi prodotti potrebbe provocare il danneggiamento della superficie.

- Gli eventuali aloni che si dovessero presentare dopo la posa di materiali lappati o levigati si potranno facilmente eliminare utilizzando un prodotto idoneo, a base Alcalina.

- Riguardo l'utilizzo di materiali ceramici all'esterno, pure riconfermando l'ingelività dei prodotti Piemme in gres porcellanato, in conformità alle vigenti normative europee EN 14411/ISO 13006-ISO 10545.12, occorre attenersi ad alcune fondamentali norme previste per la posa all'esterno, atte a rendere inattaccabili al gelo i predetti pavimenti.
- Le condizioni più importanti da rispettare sono: le opportune pendenze, le impermeabilizzazioni, i giunti di dilatazione, e l'uso di idonei materiali per la posa.

- Decorazioni realizzate con smalti e metalli preziosi durante la posa, non utilizzare assolutamente prodotti abrasivi e/o acidi, ma solo acqua e sapone neutro. Il produttore non risponde di eventuali danni a questi preziosi materiali causati da "sfregamenti" durante la posa in opera. Per nessun motivo saranno accettate contestazioni relative a materiale posato.

TIPO DI SPORCO INDICAZIONI PER LA PULIZIA

Birra, Caffè, Gelato, Vino Gomma Pneumatico, Grassi vegetali e animali, Inchiostri, Lampostri Olii Meccanici, Residui di scotch Olio di lino, PennarelloResine Smalti, Tintura per capelli	Prodotti a Base Alcalina
Cera protettiva anti-abrasione, Depositi calcarei, Macchie di ruggine	Prodotti a Base Acida
Cera di candela, Residui di scotch	Solventi

Per ulteriori informazioni specifiche consultare l'area tecnica sul sito Piemme:
www.ceramichepiemme.it

- For better installation results of rectified products, we suggest 2 mm joint.
- For a better aesthetic finish, Piemme recommends using jointing colours that match the tiles.
- Please check, before using, the compatibility and suitability of grouting material with the ceramic tile.
- Clean away the excess of grouting materials while they are still fresh.
- Follow carefully the instructions pointed out by the producers of tile grouting materials.

- To completely eliminate installation residues, which could negatively affect routine maintenance and product characteristics once installation has terminated, proceed to clean using adequate products, with max. 3% Acid base, following the manufacturer's instructions. Always closely abide by the time limits indicated in the instructions: prolonged contact with these products may cause damage to the surface.
- Any rims that appear after installing lapped or polished materials can be easily eliminated using a suitable Alkaline-based product.

- With regard to the use of ceramic materials outdoors, while once more reiterating that Piemme porcelain stoneware products are frost-proof, in compliance with applicable European standards EN 14411/ISO 13006-ISO 10545.12, a number of fundamental procedures must be followed for outdoor installation, suitable for making the aforementioned floors resistant to frost. The most important aspects are: suitable gradients, waterproofing, expansion joints, and the use of suitable installation materials.

- Decorations made with glazes and precious metals It is most important to protect the surface during installation. Never use abrasive and/or acid products, only water and neutral soap. The manufacturer disclaims liability in case of any damage to these precious materials caused by "rubbing" during installation. Under no circumstances will disputes be accepted relating to the installed material.

TYPE OF STAIN CLEANING SUGGESTIONS

beer, coffee, wine, ice cream vegetable and animal fats, rubber, remains of scotch tape, grease from machines, linseed oil, felt tip pens, paints, inks, hair dye	Alkaline-based detergent
protective anti-abrasion wax, calcareous residuals, rust stains	Acid-based detergent
candle wax, remains of scotch-tape	Solvent

For further specific details please visit the technical area on Piemme website:
www.ceramichepiemme.it

- Damit sich eine bessere Verlegung von geschliffenen Produkten ergibt, empfehlen wir eine Fugenbreite von 2 mm.
- Für ein optisch perfektes Ergebnis empfiehlt Piemme, die Fugen farblich auf die Fliesen abzustimmen.
- Prüfen sie bitte, vor der Verwendung, die Zweckmäßigkeit und die Verträglichkeit des Fugenfüllmittels mit den Keramikfliesen.
- Bitte entfernen sie das überflüssige Fugenfüllmittel wenn es noch frisch ist.
- Folgen sie bitte sorgfältig die von dem Herstellern des Fugenfüllmittels angegebenen Bedienungsvorschriften.

- Zur vollkommenen Entfernung der Verlegerückstände, die die normale Pflege erschweren und die Merkmale des Produkts beeinträchtigen könnten, nach der Verlegung geeignete Reinigungsmitel auf max. 3% Säurebasis verwenden und bei der Reinigung die Hinweise des Herstellers beachten. Die angegebenen Zeiten keinesfalls überschreiten: ein zu lange andauernder Kontakt mit diesen Produkten kann Beschädigungen der Oberfläche verursachen.

- Eventuelle nach der Verlegung von geläpptom oder geschliffenem Material sichtbare Schleier lassen sich einfach mit entsprechenden, alkalischen Produkten entfernen.

- Auch wenn die Piemme-Feinsteinzeugprodukte gemäß den europäischen Normen EN 14411/ISO 13006-ISO 10545.12 frostbeständig sind, müssen beim Einsatz keramischer Materialien im Freien einige Grundregeln beachtet werden, damit die Bodenbeläge nicht vom Frost angegriffen werden können. Die wichtigsten Voraussetzungen sind: korrektes Gefälle, Abdichtung, Dehnungsfugen sowie geeignetes Verlegematerial.

- Dekore mit Glasuren und Edelmetallen Während der Verlegung muss die Oberfläche unbedingt abgedeckt werden. Es dürfen keine scheuernden und/oder säurehaltigen Produkte verwendet werden, sondern ausschließlich Wasser und neutrale Seife. Der Hersteller haftet nicht für eventuelle, während der Verlegung durch Abrieb entstandene Schäden an diesen hochwertigen Materialien. Reklamationen von bereits verlegtem Material werden in keinem Fall akzeptiert.

VERSCHMUTZUNGSART REINIGUNGSHINWEISE

Bier, Wein, Eis, Kaffee Tierische oder pflanzliche Fette Gummi, Kleberbandresten Schmieröl, Tinte, Leidl, Filzstift, Harz oder Lack, Haarfarbe	Alakalische Reinigungsmittel
Kratzenschutz-Wachs, Kalkablagerunge, Rostflecken	Säure-Reinigungsmittel
Kerzenwachs Kleberbandresten	Lösungsmittel

Weitere Einzelheiten finden Sie in dem technischen Bereich des Piemme Website:
www.ceramichepiemme.it

- Pour obtenir le meilleur résultat de pose de produits rectifiés, il est conseillé de réaliser un joint de 2 mm.
- Pour parfaire l'effet esthétique obtenu, Piemme conseille de confectionner des joints de la même couleur que les carreaux.
- Vérifier avant la pose la compatibilité et convenance des remplissages pour joints avec le produit céramique.
- Enlever les surplus des remplissages pour joints alors qu'ils sont encore frais.
- Respecter scrupuleusement les instructions indiquées par les fabricants de remplissages pour joints.

- Pour éliminer complètement tout résidu de pose pouvant gêner l'entretien courant et altérer les caractéristiques du produit, il est conseillé, à la fin de la pose, de procéder au nettoyage du carrelage avec des produits à base acide maximum 3% et de respecter les consignes du fabricant. Suivre impérativement les délais indiqués dans la notice car le contact trop prolongé de ces produits pourrait endommager la surface.

- Pour éliminer facilement la présence éventuelle de cernes après la pose de carreaux rodés ou polis, utiliser un produit à base alcaline.

- Pour ce qui est de la pose à l'extérieur, bien que les produits Piemme en grès cérame soient ingélifs, conformément aux normes européennes EN 14411/ISO 13006-ISO 10545.12, il convient cependant de respecter quelques règles fondamentales de manière à rendre le carrelage inattaquable au gel. Les conditions les plus importantes à remplir sont: le degré d'inclinaison, l'imperméabilisation, les joints de dilatation et l'utilisation de matériaux de pose appropriés.

- Décors réalisés avec des émaux et des métaux précieux Il est indispensable de protéger la surface pendant la pose. N'utiliser en aucun cas des produits abrasifs et/ou acides mais uniquement de l'eau et du savon neutre. La fabricant ne répond pas des dommages éventuels de ces matériaux précieux causés par le frottement pendant la pose. Aucune réclamation, quelle qu'elle soit, concernant le matériau posé ne sera acceptée.

TYPE DE TACHE NETTOYAGE CONSEIL

Bière, Vin, Glace, Café, Grasses végétales et animales, Encres, Résidus de scotch, Huile de graissage, Hile de lin Crayon feutre Emaux, Teinture pour cheveux, Caoutchouc pour pneus	Détergents à base alcaline
Cire de protection anti abrasion, Dépôts de calcare, Tache de rouille	Détergents à base d'acide
Cire de bougie Résidus de scotch	Solvant

Pour d'ultérieures informations spécifiques consulter le département technique du site Piemme:
www.ceramichepiemme.it

Industrie Ceramiche Piemme Spa
via del Crociale 42/44
Fiorano Modenese (Mo), Italia
T. +39 0536 84 91 11
F. +39 0536 84 94 02
ceramichepiemme.it

Colophon

Project Management
Mktg Piemme

Bits & Pieces: Quad + Facet
Designed by
Gordon Guillaumier

Testi
Massimiliano Di Bartolomeo

Carta
Fedrigoni Materica
Fedrigoni Symbol Tatami

Febbraio 2019

FSC® è una certificazione che consente al consumatore finale di riconoscere i prodotti fabbricati con materie prime che vengono da foreste gestite in modo responsabile anche del punto di vista sociale.

FSC® is a certification that allows the consumer to identify products manufactured with raw materials from forests that are managed responsibly from the point of view of society.



CERAMICHE PIEMME
FLOOR AND MORE