

# Stone Focus

4 COLOURS

3 SIZES

2 SURFACES

The design study for the Stone Focus collection takes its inspiration from centuries-old quarrying and working of Carniglia Stone. Stone Focus is a porcelain surface with stone effect mood with delicate veins and very slight variations which determine its sober and up-to-date character.



Piombo 60x60 - 24"x24" Naturale Rettificato



Sabbia 30x60 - 12"x24" Naturale Rettificato



Tortora 60x60 - 24"x24" Naturale Rettificato  
Battiscopa Tortora 8x60 - 3 1/8"x24" Naturale Rettificato



Grigio 60x60 - 24"x24" Naturale Rettificato  
 Battiscopa Grigio 8x60 - 3 1/8"x24" Naturale Rettificato

## Riepilogo Gamma Collection/Serie/Gamme

Formati Sizes	60x60 24"x24"	30x60 12"x24"	45x45 18"x18"				
	± 9,5	± 9,5	± 9,5	DIN 51130	DIN 51097	DCOF	
Nat Sabbia Antislip Nat	01033	01042	01055	V2	R10	A	> 0,42
	01037	01046			R11	A+B+C	> 0,42
		01051					
Nat Tortora Antislip Nat	01034	01043	01056	V2	R10	A	> 0,42
	01038	01047			R11	A+B+C	> 0,42
		01052					
Nat Grigio Antislip Nat	01035	01044	01057	V2	R10	A	> 0,42
	01039	01048			R11	A+B+C	> 0,42
		01053					
Nat Piombo Antislip Nat	01036	01045	01058	V2	R10	A	> 0,42
	01041	01049			R11	A+B+C	> 0,42
		01054					

Formati Sizes	Mosaico 30x30 - 12"x12"	Pezzi Speciali Special Pieces		
	± 9,5	Battiscopa 8x60 - 3 1/8"x24"	Battiscopa 8x45 - 3 1/8"x18"	Gradino 30x60 - 12"x24"
Nat		01064	01073	01077
Nat/Ret	01059	01068		
Nat		01065	01074	01078
Nat/Ret	01061	01069		
Nat		01066	01075	01079
Nat/Ret	01062	01071		
Nat		01067	01076	01080
Nat/Ret	01063	01072		

## Imballi Packing/Verpackung/Emballage

Formato / Size		± MM	Pezzi/Scatola Pieces/Box Stck/Karton Carreaux/Boite	Mq/Scatola Sqmt/Box Qm/Karton M2/Boite	Kg/Scatola Kgs/Box Kg/Karton Kg/Boite	Scatole/Paletta Boxes/Pallet Karton/Pallet Boite/Palette	Mq/Paletta Sqmt/Pallet Qm/Pallet M2 /Palette	Kg/Paletta Kgs/Pallet Kg/Pallet Kg/Palette	Formato Paletta Size Pallet Format Pallet Dim. Palette
60x60 Nat	P	9,5	3	1,08	23	40	43,2	920	120x80x75
60x60 Nat/Ret	P	9,5	3	1,08	21,5	40	43,2	860	120x80x75
45x45 Nat	P	9,5	5	1,013	20,4	66	66,86	1346,40	120x80x105
30x60 Nat	P	9,5	6	1,08	22	48	51,84	1056	120x80x75
30x60 Nat/Ret	P	9,5	6	1,08	21,5	48	51,84	1032	120x80x75
30x60 Antislip Nat	P	9,5	6	1,08	22	48	51,84	1056	120x80x75
30x30 Mosaico (Su Rete)	P	9,5	5	0,45	8,5	60			
Pezzi Speciali / Special Pieces									
8x60 Battiscopa	P	9,5	10	0,48 - m.l. 6,00	11	72			
8x45 Battiscopa	P	9,5	30	1,08 - m.l. 1,35	23,3	30			
30x60 Gradino	P	9,5	6	1,08	22	36			

## Sabbia



± 9,5

60x60 U4 P4 E3 C2

**01033** | Sabbia Nat  
**01037** | Sabbia Nat/Ret



± 9,5

45x45 U4 P4 E3 C2

**01055** | Sabbia Nat



± 9,5

30x60 U4 P3 E3 C2

**01042** | Sabbia Nat  
**01046** | Sabbia Nat/Ret



± 9,5

30x60 U3S P3 E3 C2

**01051** | Sabbia Antislip Nat



30x30

**01059** | Mosaico Sabbia Nat/Ret



± 9,5

60x60 U4 P4 E3 C2


**01035** | Grigio Nat  
**01039** | Grigio Nat/Ret



± 9,5

45x45 U4 P4 E3 C2


**01057** | Grigio Nat



± 9,5

30x60 U4 P3 E3 C2

**01044** | Grigio Nat  
**01048** | Grigio Nat/Ret



± 9,5

30x60 U3S P3 E3 C2

**01053** | Grigio Antislip Nat



30x30

**01062** | Mosaico Grigio Nat/Ret

## Grigio

## Tortora



± 9,5

60x60 U4 P4 E3 C2


**01034** | Tortora Nat  
**01038** | Tortora Nat/Ret



± 9,5

45x45 U4 P4 E3 C2


**01056** | Tortora Nat



± 9,5

30x60 U4 P3 E3 C2

**01043** | Tortora Nat  
**01047** | Tortora Nat/Ret



± 9,5

30x60 U3S P3 E3 C2

**01052** | Tortora Antislip Nat



30x30

**01061** | Mosaico Tortora Nat/Ret



± 9,5

60x60 U4 P4 E3 C2


**01036** | Piombo Nat  
**01041** | Piombo Nat/Ret



± 9,5

45x45 U4 P4 E3 C2


**01058** | Piombo Nat



± 9,5

30x60 U4 P3 E3 C2


**01045** | Piombo Nat  
**01049** | Piombo Nat/Ret



± 9,5

30x60 U3 P3 E3 C2

**01054** | Piombo Antislip Nat














30x30

**01063** | Mosaico Piombo Nat/Ret

## Piombo

# Caratteristiche Tecniche Technical characteristics/Technische daten/Caracteristiques techniques

CLASSIFICAZIONE SECONDO NORME CEN/ISO GRUPPO B1A EN 14411 - ISO 13006 - CLASSIFICATION IN ACCORDANCE WITH CEN/ISO STANDARDS B1A EN 14411 - ISO 13006  
 KLASSIFIZIERUNG GEMÄSS CEN/ISO-NORMEN GRUPPE B1A EN 14411 - ISO 13006 - CLASSIFICATION SELON LES NORMES CEN/ISO GROUPE B1A EN 14411 - ISO 13006

	CARATTERISTICA TECNICA TECHNICAL CHARACTERISTIC TECHNISCHE DATE CARACTÉRISTIQUE TECHNIQUE	NORMA NORM NORM NORME	VALORE PRESCRITTO VALUE REQUIRED NORMVORGABE VALEUR PRESCRIPTE	VALORE MEDIO MEAN VALUE MITTELWERT VALEUR MOYENNE  CERAMICHE PIEMME <small>FLOOR AND MORE</small>	USA TESTS 	VALORE MEDIO MEAN VALUE MITTELWERT VALEUR MOYENNE  CERAMICHE PIEMME <small>FLOOR AND MORE</small>		
	LUNGHEZZA E LARGHEZZA LENGHT AND WIDTH / LÄNGE UND BREITE / LONGUEUR ET LARGEUR		±0,6% (±2,00 MM)					
	SPESORE THICKNESS / STÄRKE / EPAISSEUR		±5% (±0,5 MM)					
	RETTILINEITÀ LATI WARPAGES OF EDGES / GERADHEIT DER KANTEN / RÉCTITUDE DES ARÊTES	ISO 10545.2	±0,5% (±1,5 MM)	CONFORME IN ACCORDANCE ERFÜLLT CONFORME	ASTM C-499 ASTM C-485 ASTM C-502	IN ACCORDANCE		
	ORTOGONALITÀ WEDGING / RECHTWINKLIGKEIT / ORTHOGONALITÉ		±0,5% (±2,00 MM)					
	PLANARITÀ FLATNESS / PLANITÄT / PLANIMÉTRIE		±0,5% (±2,00 MM)					
	ASSORBIMENTO % D'ACQUA WATER ABSORPTION WASSERAUFNAHME % ABSORPTION D'EAU %	ISO 10545.3	≤ 0,5%	CONFORME IN ACCORDANCE ERFÜLLT CONFORME	ASTM C-373	IN ACCORDANCE		
	RESISTENZA ALLA FLESSIONE BENDING STRENGTH BIEGEZUGFESTIGKEIT RÉSISTANCE À LA FLEXION	ISO 10545.4	≥ 35N/MMF	CONFORME IN ACCORDANCE ERFÜLLT CONFORME	ASTM C-648 250 LBS OR GREATER	IN ACCORDANCE		
	DILATAZIONE TERMICA LINEARE TRA 20° E 100° C LINEAR THERMAL EXPANSION BETWEEN 20° AND 100° C LINEARE WÄRMEAUDEHNUNG ZWISCHEN 20° UND 100° C DILATATION THERMIQUE LINÉAIRE ENTRE 20° ET 100° C	ISO 10545.8	SECONDO I DATI DEL COSTRUTTORE ACCORDING TO BUILDER'S SPECIFICATIONS LAUT ANGABEN DES HERSTELLERS SELON LES ELEMENTS DU COSTRUCTEUR	= 7X10 <sup>-6</sup> C <sup>-1</sup>				
	RESISTENZA AGLI SBALZI TERMICI THERMAL SHOCK RESISTANCE TEMPERATURWECHSELBESTÄNDIGKEIT RÉSISTANCE AUX ÉCARTS DE TEMPÉRATURE	ISO 10545.9	RICHIESTA REQUEST BITTE DEMANDE	RESISTENTE RESISTANT WIDERSTEHEND RÉSISTANT				
	RESISTENZA AL GELO FROST RESISTANCE FROSTBESTÄNDIGKEIT RÉSISTANCE AU GEL	ISO 10545.12	RICHIESTA REQUEST BITTE DEMANDE	RESISTENTE RESISTANT WIDERSTEHEND RÉSISTANT	ASTM C-1026	IN ACCORDANCE		
	RESISTENZA ALL'ATTACCO CHIMICO RESISTANCE TO CHEMICAL ATTACK BESTÄNDIGKEIT GEGEN CHEMIKALIEN RÉSISTANCE À L'ATTAQUE CHIMIQUE	ISO 10545.13	SECONDO I DATI DEL COSTRUTTORE ACCORDING TO BUILDER'S SPECIFICATIONS LAUT ANGABEN DES HERSTELLERS SELON LES ELEMENTS DU COSTRUCTEUR	RESISTENTE RESISTANT WIDERSTEHEND RÉSISTANT	ASTM C-650	IN ACCORDANCE		
	RESISTENZA DEI COLORI ALLA LUCE COLOURS RESISTANCE TO LIGHT LICHTBESTÄNDIGKEIT RÉSISTANCE DES COULEURS À LA LUMIÈRE	DIN 51094	NESSUNA ALTERAZIONE NO ALTERATION KEINE VERÄNDERUNG AUCUNE ALTÉRATION	CONFORME IN ACCORDANCE ERFÜLLT CONFORME				
	RESISTENZA ALLE MACCHIE STAIN RESISTANCE FLECKENFESTIGKEIT RÉSISTANCE AUX TACHES	ISO 10545.14	≥ CLASSE 3 METODO DI PROVA DISPONIBILE TEST METHOD AVAILABLE VERFÜGBARE PRÜFMETHODE METHODE D'ESSAI DISPONIBLE	CONFORME IN ACCORDANCE ERFÜLLT CONFORME				
	RESISTENZA ALLO SCIVOLAMENTO SLIPPAGE RESISTANCE RUTSCHSICHERHEIT RÉSISTANCE AU GLISSEMENT	DIN 51130 *	9 ≤ R ≤ 13	NAT	R10	ASTM C-1028 * COF	NAT	
				ANTISLIP	R11	≥ 0,6 DRY ≥ 0,6 WET	ANTISLIP	
		DIN 51097 *	A,B,C	NAT	A	ANSI * 137.1-2012 DCOF	NAT	> 0,42
				ANTISLIP	A+B+C	> 0,42 WET	ANTISLIP	> 0,42
	PENDULUM SLIP TEST	BS EN 7976-2*	> 36 DRY > 36 WET	NAT				
				ANTISLIP				

\*TRATTANDOSI DI NORMATIVE NAZIONALI, I METODI DI PROVA, I REQUISITI E LE CLASSIFICAZIONI VARIANO DA PAESE A PAESE. IL VALORE ATTESO DALLA RESISTENZA ALLO SCIVOLAMENTO DELLA PRODUZIONE DI INDUSTRIE CERAMICHE PIEMME S.P.A., PUÒ VARIARE IN BASE AL LOTTO PRODUTTIVO. SPECIFICA DOCUMENTAZIONE È DISPONIBILE SU RICHIESTA. ELENCO DELLE SERIE CERTIFICATE E CLASSIFICAZIONI DISPONIBILI A RICHIESTA. TEST METHODS, REQUIREMENTS AND CLASSIFICATIONS DIFFER FROM COUNTRY TO COUNTRY, ACCORDING TO THE NATIONAL REGULATIONS. THE EXPECTED VALUE OF SLIPPAGE RESISTANCE OF PRODUCTS BY INDUSTRIE CERAMICHE PIEMME S.P.A. MAY VARY DEPENDING ON THE PRODUCTION BATCH. SPECIFIC DOCUMENTS ARE AVAILABLE UPON REQUEST. LIST OF CERTIFIED SERIES AND CLASSIFICATIONS AVAILABLE UPON REQUEST. PRÜFVERFAHREN, ERFORDERNISSE UND KLASSIFIKATIONEN SIND VERSCHIEDEN VON LAND ZU LAND, GEMÄSS DER NATIONALEN VORSCHRIFTEN. DER ERWARTUNGSWERT DER RUTSCHSICHERHEIT DER PRODUKTE VON INDUSTRIE CERAMICHE PIEMME S.P.A. KANN SICH - JE NACH DER PRODUKTIONSARTIE - VERÄNDERN. SPEZIFISCHE UNTERLAGEN SIND AUF VERLANGEN ZUR VERFÜGUNG. LISTE DER GEPRÜFTEN SERIE UND KLASSIFIZIERUNGEN AUF ANFRAGE ERHÄLTICH.

LES MÉTHODES D'ESSAI, LES RÉQUISITIONS ET LES CLASSIFICATIONS CHANGENT DE PAYS À PAYS, SELON LES RÉGLEMENTATIONS NATIONALES. LA VALEUR ATTENDUE DE RÉSISTANCE AU GLISSEMENT DES PRODUITS DE INDUSTRIE CERAMICHE PIEMME S.P.A. PEUT VARIER EN FONCTION DU LOT DE PRODUCTION. UNE DOCUMENTATION SPÉCIFIQUE EST DISPONIBLE SUR DEMANDE. LISTE DES SERIES CERTIFIÉES ET DES CLASSEMENTS DISPONIBLES SUR DEMANDE.

CONCERNANT LA NORME UPEC, VEUILLEZ SVP VÉRIFIER DIRECTEMENT SUR INTERNET EN TAPANT "UPEC PIEMME" LES RÉFÉRENCES ET/OU FINITIONS ÉVENTUELLEMENT PAS ENCORE À CE JOUR CERTIFIÉES. POUR CETTE SERIE, ON REMARQUERA QUE LE CLASSEMENT UPEC EST LIMITÉ À LA FINITION DECAPE, LA FINITION PARQUET ÉTANT EXCLUE.



CERAMICHE PIEMME  
FLOOR AND MORE



CERAMICHE PIEMME  
FLOOR AND MORE

INDUSTRIE CERAMICHE PIEMME S.P.A.  
 VIA DEL CROCIALE 42/44, 41042 FIORANO (MO) - ITALY  
 T. +39 0536.849111 - F. +39 0536.849402  
 WWW.CERAMICHEPIEMME.IT - INFO@CERAMICHEPIEMME.IT